

Guia de Estrutura da Redação

Método Escrever - Lucy Florêncio

Introdução ao Método

Este guia apresenta a estrutura essencial para elaborar uma redação dissertativo-argumentativa de qualidade, seguindo os critérios das principais bancas de concursos e do ENEM. O método enfatiza clareza, coesão e objetividade.

Estrutura Geral da Redação

Uma redação dissertativo-argumentativa bem estruturada deve conter entre **25 e 30 linhas** e seguir a seguinte organização:

- 1. Introdução (4 a 5 linhas)**
 - 2. Desenvolvimento - Argumento 1 (7 a 8 linhas)**
 - 3. Desenvolvimento - Argumento 2 (7 a 8 linhas)**
 - 4. Conclusão com Proposta de Intervenção (7 a 8 linhas)**
-

1. Introdução

Objetivo: Apresentar o tema e a tese de forma clara e direta.

Elementos essenciais:

- **Contextualização do tema:** Situe o leitor no assunto que será abordado
- **Apresentação da tese:** Sua posição clara sobre o tema
- **Menção aos argumentos:** Indique brevemente os pontos que serão desenvolvidos






Estrutura sugerida:

[Contextualização do tema] + [Apresentação da tese] + [Menção aos argumentos]

Exemplo prático:

A inclusão digital representa um dos principais desafios da sociedade brasileira contemporânea. Apesar dos avanços tecnológicos das últimas décadas, milhões de brasileiros ainda permanecem excluídos do acesso à internet e às ferramentas digitais. Essa exclusão agrava desigualdades sociais e limita oportunidades de desenvolvimento, sendo necessário analisar suas causas estruturais e educacionais.

Dicas importantes:

-  Seja direto e objetivo
-  Evite frases genéricas como “Desde os primórdios da humanidade...”
-  Apresente uma tese clara que será defendida ao longo do texto
-  Não use primeira pessoa (eu acho, eu penso)
-  Não faça perguntas retóricas na introdução

2. Desenvolvimento - Argumento 1

Objetivo: Desenvolver o primeiro argumento que sustenta sua tese.

Elementos essenciais:

- **Tópico frasal:** Frase inicial que apresenta a ideia central do parágrafo
- **Desenvolvimento da ideia:** Explicação detalhada do argumento
- **Exemplificação ou dados:** Exemplos concretos, dados estatísticos ou referências
- **Fechamento:** Retomada da ideia principal conectando com a tese






Estrutura sugerida:

[Tópico frasal] + [Desenvolvimento] + [Exemplificação] + [Fechamento]

Exemplo prático:

Em primeiro lugar, a desigualdade econômica constitui um obstáculo fundamental para a inclusão digital no Brasil. Famílias de baixa renda enfrentam dificuldades para adquirir equipamentos tecnológicos e contratar serviços de internet de qualidade, o que as mantém à margem do mundo digital. Segundo dados do IBGE, cerca de 40% dos domicílios brasileiros não possuem acesso à internet, sendo a maior parte concentrada em regiões periféricas e rurais. Essa realidade evidencia como a exclusão digital reproduz e aprofunda desigualdades sociais já existentes.

Dicas importantes:

-  Use conectivos adequados (Em primeiro lugar, Primeiramente, Inicialmente)
-  Apresente dados concretos quando possível
-  Mantenha coerência com a tese apresentada na introdução
-  Não repita informações da introdução
-  Não misture múltiplos argumentos no mesmo parágrafo

3. Desenvolvimento - Argumento 2

Objetivo: Desenvolver o segundo argumento que sustenta sua tese.

Elementos essenciais:

- **Tópico frasal:** Apresentação da segunda ideia central
- **Desenvolvimento da ideia:** Explicação detalhada do segundo argumento
- **Exemplificação ou dados:** Exemplos concretos, dados ou referências
- **Fechamento:** Conexão com a tese e transição para a conclusão






Estrutura sugerida:

[Tópico frasal] + [Desenvolvimento] + [Exemplificação] + [Fechamento]

Exemplo prático:

Além disso, a ausência de educação digital adequada agrava o problema da exclusão tecnológica. Mesmo quando há acesso a dispositivos e internet, muitos brasileiros não possuem as competências necessárias para utilizar essas ferramentas de forma produtiva e segura. Escolas públicas, especialmente em regiões menos desenvolvidas, carecem de infraestrutura e professores capacitados para ensinar habilidades digitais básicas. Consequentemente, cria-se um ciclo de exclusão em que a falta de educação digital perpetua a desigualdade de oportunidades no mercado de trabalho e na participação cidadã.

Dicas importantes:

-  Use conectivos de adição ou contraste (Além disso, Ademais, Por outro lado)
 -  Apresente um argumento diferente e complementar ao primeiro
 -  Mantenha o mesmo nível de profundidade do primeiro argumento
 -  Não seja superficial ou genérico
 -  Não contradiga o argumento anterior
-

4. Conclusão com Proposta de Intervenção

Objetivo: Retomar a tese, sintetizar os argumentos e apresentar uma proposta de solução viável.

Elementos essenciais da proposta de intervenção:

1. **Agente:** Quem deve executar a ação (governo, sociedade, escolas, etc.)
2. **Ação:** O que deve ser feito
3. **Modo/Meio:** Como a ação será executada
4. **Finalidade:** Para que a ação será realizada
5. **Detalhamento:** Informações adicionais que tornem a proposta mais concreta



Estrutura sugerida:






[Retomada da tese] + [Síntese dos argumentos] + [Proposta de intervenção completa]

Exemplo prático:

Portanto, a inclusão digital no Brasil contemporâneo exige ações coordenadas que enfrentem tanto as barreiras econômicas quanto educacionais. É fundamental que o governo federal, em parceria com estados e municípios, implemente políticas públicas de democratização do acesso à internet, por meio de subsídios para famílias de baixa renda e expansão da infraestrutura de telecomunicações em áreas remotas. Paralelamente, o Ministério da Educação deve promover a capacitação de professores e a inclusão de educação digital no currículo escolar, a fim de desenvolver competências tecnológicas desde a educação básica. Somente com investimentos estruturais e educacionais será possível reduzir a exclusão digital e promover uma sociedade mais igualitária e conectada.

Dicas importantes:

-  Use conectivos conclusivos (Portanto, Logo, Assim)
-  Apresente uma proposta viável e detalhada

-  Respeite os direitos humanos
 -  Seja específico sobre quem, como e para quê
 -  Não apresente propostas vagas (“o governo deve fazer algo”)
 -  Não proponha soluções utópicas ou irrealizáveis
 -  Não introduza argumentos novos na conclusão
-

Checklist de Revisão

Antes de enviar sua redação, verifique:

Estrutura

- ☐ A redação possui entre 25 e 30 linhas?
- ☐ Há introdução, dois parágrafos de desenvolvimento e conclusão?
- ☐ Cada parágrafo tem uma função clara?

Conteúdo

- ☐ A tese está clara na introdução?
- ☐ Os argumentos sustentam a tese?
- ☐ Há exemplos ou dados concretos?
- ☐ A proposta de intervenção está completa (agente, ação, modo, finalidade)?

Língua Portuguesa

- ☐ O texto está em norma culta?
- ☐ Não há erros de concordância, regência ou ortografia?
- ☐ A pontuação está adequada?
- ☐ Não há repetições excessivas de palavras?

Coesão e Coerência

- ☐ Os parágrafos estão conectados por conectivos adequados?

- ☐ As ideias fluem de forma lógica?
 - ☐ Não há contradições no texto?
 - ☐ O texto mantém unidade temática?
-

Conectivos Úteis

Para introduzir argumentos:

- Em primeiro lugar
- Primeiramente
- Inicialmente
- Antes de tudo

Para adicionar ideias:

- Além disso
- Ademais
- Outrossim
- Também
- Ainda

Para contrastar:

- Por outro lado
- Entretanto
- Contudo
- Todavia
- No entanto

Para exemplificar:

- Por exemplo

- Como
- Tal como
- A saber
- Isto é

Para concluir:

- Portanto
 - Logo
 - Assim
 - Dessa forma
 - Por conseguinte
 - Em suma
-

Erros Comuns a Evitar

✗ Erros de Conteúdo

- Fugir do tema proposto
- Apresentar tese contraditória
- Usar argumentos superficiais ou senso comum
- Copiar trechos dos textos motivadores

✗ Erros de Estrutura

- Parágrafos muito curtos ou muito longos
- Falta de progressão textual
- Introdução ou conclusão desproporcionais

✗ Erros de Língua

- Uso de gírias ou linguagem informal

- Erros gramaticais graves
- Vícios de linguagem
- Uso excessivo de “que”

✗ Erros de Proposta

- Proposta vaga ou genérica
 - Proposta que fere direitos humanos
 - Proposta utópica ou irrealizável
 - Falta de detalhamento
-

Dicas Finais do Método Escrever

Antes de escrever:

1. Leia atentamente o tema e os textos motivadores
2. Faça um rascunho mental da estrutura
3. Defina sua tese claramente
4. Escolha dois argumentos sólidos

Durante a escrita:

1. Mantenha o foco no tema
2. Seja objetivo e claro
3. Use exemplos concretos
4. Revise cada parágrafo antes de passar ao próximo

Depois de escrever:

1. Releia todo o texto
2. Verifique coesão e coerência
3. Corrija erros gramaticais

4. Confirme se a proposta está completa

Lembre-se

“Escrever bem não é dom — é método.”

— Lucy Florêncio

A prática constante, aliada à aplicação consciente da estrutura, é o caminho para o aprimoramento da escrita. Cada redação é uma oportunidade de evolução.

© 2025 Lucy Florêncio - Método Escrever

Todos os direitos reservados