

Guia Definitivo de Limpeza, Higienização e Impermeabilização de Estofados

Um ambiente saudável começa com estofados limpos e protegidos. Descubra como manter sua casa livre de ácaros, fungos e bactérias.



Bem-vindo ao Seu Novo Padrão de Limpeza

Este guia foi desenvolvido pela TRUST para transformar a forma como você cuida dos estofados da sua casa. Combinando técnicas profissionais com conhecimento científico, vamos revelar os segredos para manter colchões, sofás, cadeiras e tapetes impecáveis.

Ao longo deste e-book, você descobrirá não apenas como limpar, mas como proteger sua saúde e prolongar a vida útil dos seus móveis com práticas comprovadas e eficazes.



O Que Você Vai Descobrir

01

Os Riscos Invisíveis

Entenda o que vive nos seus estofados e como isso afeta sua saúde

02

Métodos Profissionais

Conheça as diferenças entre limpeza, higienização e impermeabilização

03

Cuidados Específicos

Aprenda técnicas para cada tipo de tecido e estofado

04

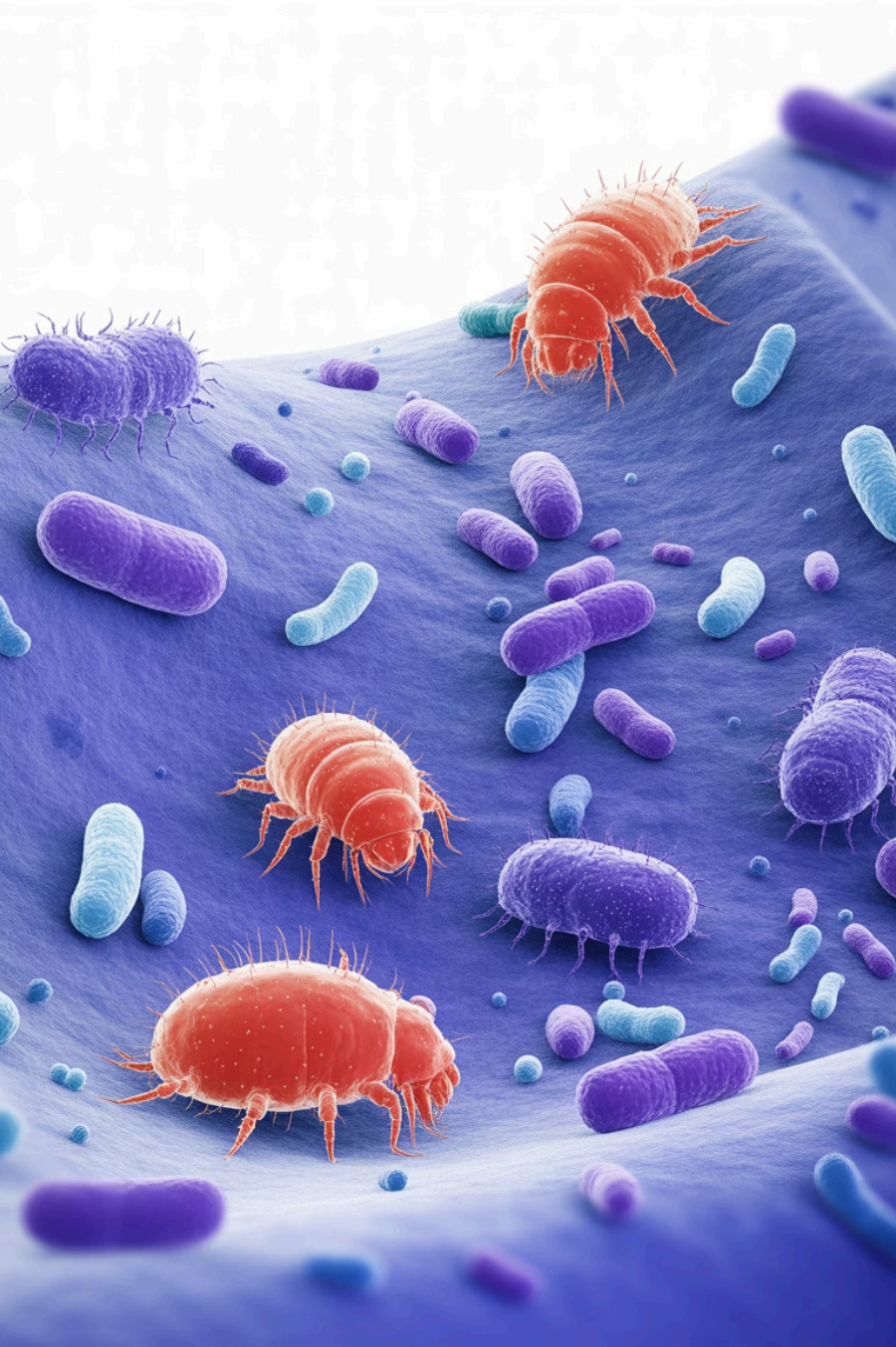
Proteção Duradoura

Descubra como manter seus móveis protegidos por mais tempo

05

Ação Prática

Receba orientações para cuidados diários e profissionais



Capítulo 1: Os Riscos Invisíveis nos Seus Estofados

A cada dia, milhões de organismos microscópicos se acumulam nos tecidos da sua casa. Ácaros, fungos, bactérias e vírus encontram nos estofados o ambiente perfeito para proliferação — calor, umidade e resíduos orgânicos como pele morta e suor.

O que não conseguimos ver pode ser o responsável por problemas respiratórios, alergias crônicas e até infecções mais graves. Compreender essa realidade é o primeiro passo para proteger sua família.

O Universo Microscópico dos Estofados



Ácaros

Presentes em 100% dos colchões com mais de 2 anos, alimentam-se de células mortas da pele e suas fezes causam alergias respiratórias graves.



Fungos e Mofo

Desenvolvem-se em tecidos com umidade acumulada, liberando esporos que afetam o sistema respiratório e podem gerar alergias graves.



Bactérias

Proliferam em ambientes úmidos, especialmente após derramamentos ou transpiração, podendo causar infecções cutâneas e respiratórias.



Vírus

Sobrevivem em superfícies têxteis por horas ou dias, representando risco de transmissão de doenças entre membros da família.

Números Que Assustam

10M

Ácaros em um colchão

Um colchão comum pode abrigar até 10 milhões de ácaros após poucos anos de uso sem higienização adequada

2kg

Células mortas por ano

Cada pessoa perde cerca de 2kg de pele morta anualmente, alimentando diretamente a população de ácaros

80%

Alergias causadas por ácaros

Mais de 80% das alergias respiratórias têm relação direta com ácaros presentes em ambientes domésticos

Onde Eles Se Escondem

Colchões e Travesseiros

O ambiente mais favorável para ácaros devido ao calor corporal, umidade da transpiração e descamação contínua da pele. Um único travesseiro pode conter milhares de ácaros.

Sofás e Poltronas

Acumulam resíduos alimentares, pelos de animais, poeira externa e fluidos corporais, criando o cenário perfeito para bactérias e fungos.

Tapetes e Carpetes

Funcionam como filtros que capturam sujeira, alérgenos, ácaros e poluentes externos trazidos pelos calçados, mantendo-os próximos ao chão onde crianças brincam.

Cadeiras e Bancos

Especialmente os de tecido, absorvem suor e sujeira com facilidade, tornando-se reservatórios de bactérias em áreas de grande circulação.

Capítulo 2: Doenças Causadas por Estofados Não Higienizados

A falta de higienização adequada dos estofados não é apenas uma questão estética — é uma ameaça real à saúde. Diversos problemas respiratórios, dermatológicos e até infecciosos têm origem direta na contaminação dos tecidos que nos cercam diariamente.

Conhecer essas doenças é fundamental para reconhecer sintomas e tomar medidas preventivas que protejam você e sua família.



Doenças Respiratórias Mais Comuns

Rinite Alérgica

Inflamação das mucosas nasais causada pela inalação de fezes de ácaros e outros alérgenos. Sintomas incluem espirros constantes, coriza, coceira nasal e congestão, afetando qualidade de vida e sono.

Asma

Doença crônica das vias aéreas que pode ser desencadeada ou agravada pela exposição a ácaros e fungos. Causa falta de ar, chiado no peito, tosse persistente e pode levar a crises graves.

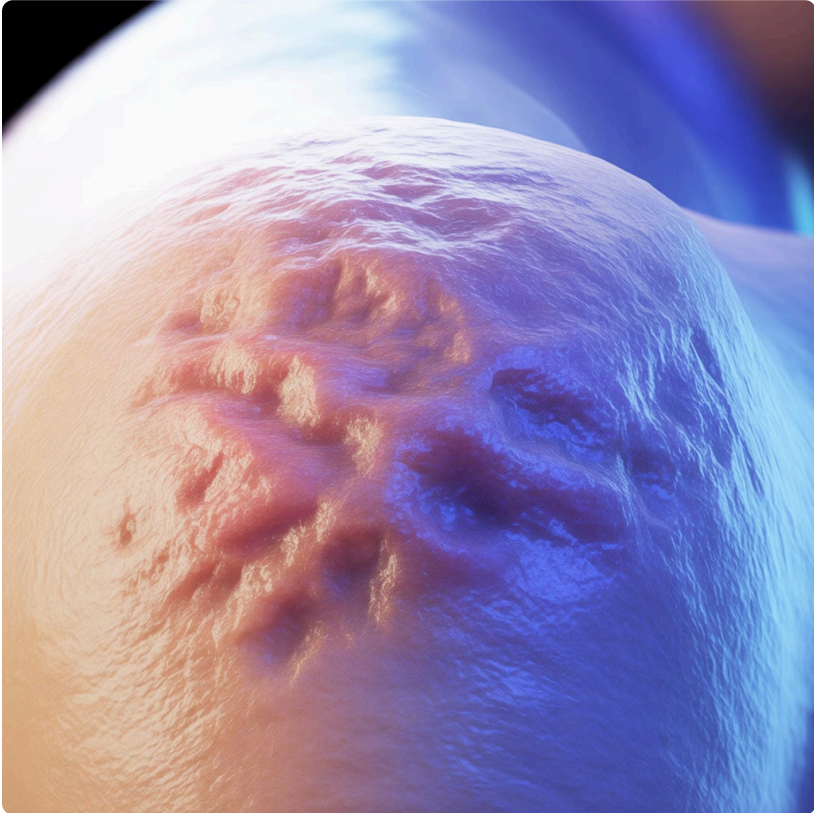
Bronquite

Inflamação dos brônquios frequentemente provocada pela inalação de esporos de fungos e partículas alergênicas. Resulta em tosse persistente, produção de muco e desconforto respiratório.

Sinusite

Inflamação dos seios da face que pode ser desencadeada pela exposição contínua a alérgenos presentes em estofados. Causa dor facial, congestão nasal e dores de cabeça recorrentes.

Problemas Dermatológicos



Dermatite de Contato

Reação inflamatória da pele ao entrar em contato com ácaros, fungos ou produtos químicos acumulados nos tecidos. Manifesta-se como vermelhidão, coceira intensa e descamação.

Eczema

Condição crônica da pele que pode ser agravada pela exposição a alérgenos em estofados não higienizados, resultando em pele seca, inflamada e extremamente sensível.

Infecções Bacterianas

Bactérias presentes em sofás e colchões podem penetrar pequenas lesões na pele, causando infecções que variam de leves a graves, exigindo tratamento com antibióticos.

Grupos de Maior Risco



Bebês e Crianças

Sistema imunológico em desenvolvimento e contato direto com pisos e estofados durante brincadeiras tornam este grupo especialmente vulnerável a alergias e infecções.



Idosos

Imunidade reduzida e possíveis condições respiratórias pré-existentes aumentam a susceptibilidade a doenças causadas por ambientes contaminados.



Pessoas com Doenças Crônicas

Quem já sofre de asma, bronquite ou alergias pode ter sintomas significativamente agravados pela exposição contínua a alérgenos em estofados.



Tutores de Pets

Pelos, saliva e células mortas de animais se acumulam em estofados, criando camadas adicionais de alérgenos que afetam tanto humanos quanto os próprios animais.

Sinais de Alerta no Seu Corpo

→ Sintomas respiratórios que pioram em casa

Se você nota que tosse, espirros ou falta de ar aumentam quando está em ambientes internos, especialmente no quarto ou sala, seus estofados podem ser os culpados.

→ Odores persistentes mesmo após limpeza superficial

Cheiros desagradáveis que não desaparecem com aspiração ou produtos de limpeza comum indicam proliferação de fungos e bactérias nas fibras profundas.

→ Coceira ou irritação na pele após contato

Vermelhidão, coceira ou erupções que aparecem após deitar no sofá ou na cama são indicadores claros de contaminação por ácaros ou bactérias.

→ Manchas escuras ou mofo visível

Qualquer sinal de mofo ou manchas de umidade requer atenção imediata, pois representa risco direto à saúde respiratória.



Capítulo 3: Limpeza, Higienização e Impermeabilização — Entenda as Diferenças

Muitas pessoas confundem limpeza superficial com higienização profunda ou acreditam que impermeabilização é apenas um luxo. Na verdade, cada processo tem uma função específica e complementar na proteção da sua saúde e dos seus móveis.

Compreender essas diferenças é essencial para tomar decisões informadas sobre o cuidado dos seus estofados.



Os Três Pilares do Cuidado com Estofados



Limpeza

Remoção de sujeira visível, poeira e resíduos superficiais através de aspiração e produtos básicos



Higienização

Eliminação profunda de ácaros, bactérias, fungos e alérgenos com equipamentos e produtos especializados



Impermeabilização

Aplicação de camada protetora que repele líquidos, facilita limpezas futuras e prolonga a vida útil

Limpeza Superficial: O Básico Necessário

O Que É

A limpeza superficial remove sujeira visível, migalhas, pelos de animais e poeira que se acumulam na camada externa dos tecidos. É o procedimento mais comum realizado em casa com aspiradores, escovas e panos.

Quando Fazer

Deve ser realizada semanalmente ou conforme a necessidade, especialmente em áreas de grande circulação, ambientes com pets e após eventos ou refeições.

Limitações

Não elimina ácaros, bactérias ou fungos presentes nas camadas profundas do tecido. Remove apenas 20-30% dos contaminantes totais e não previne proliferação de microorganismos.



- ❏ **Importante:** A limpeza superficial é necessária mas insuficiente. Sozinha, não protege sua saúde contra os riscos invisíveis presentes nos estofados.

Higienização Profissional: A Verdadeira Proteção

Tecnologia Avançada

Utiliza equipamentos profissionais de extração a vapor que alcançam temperaturas superiores a 120°C, eliminando 99,9% dos ácaros, bactérias e fungos nas fibras profundas do tecido.

Produtos Especializados

Emprega soluções específicas, hipoalergênicas e biodegradáveis, formuladas para cada tipo de tecido, garantindo limpeza profunda sem danificar as fibras ou causar alergias.

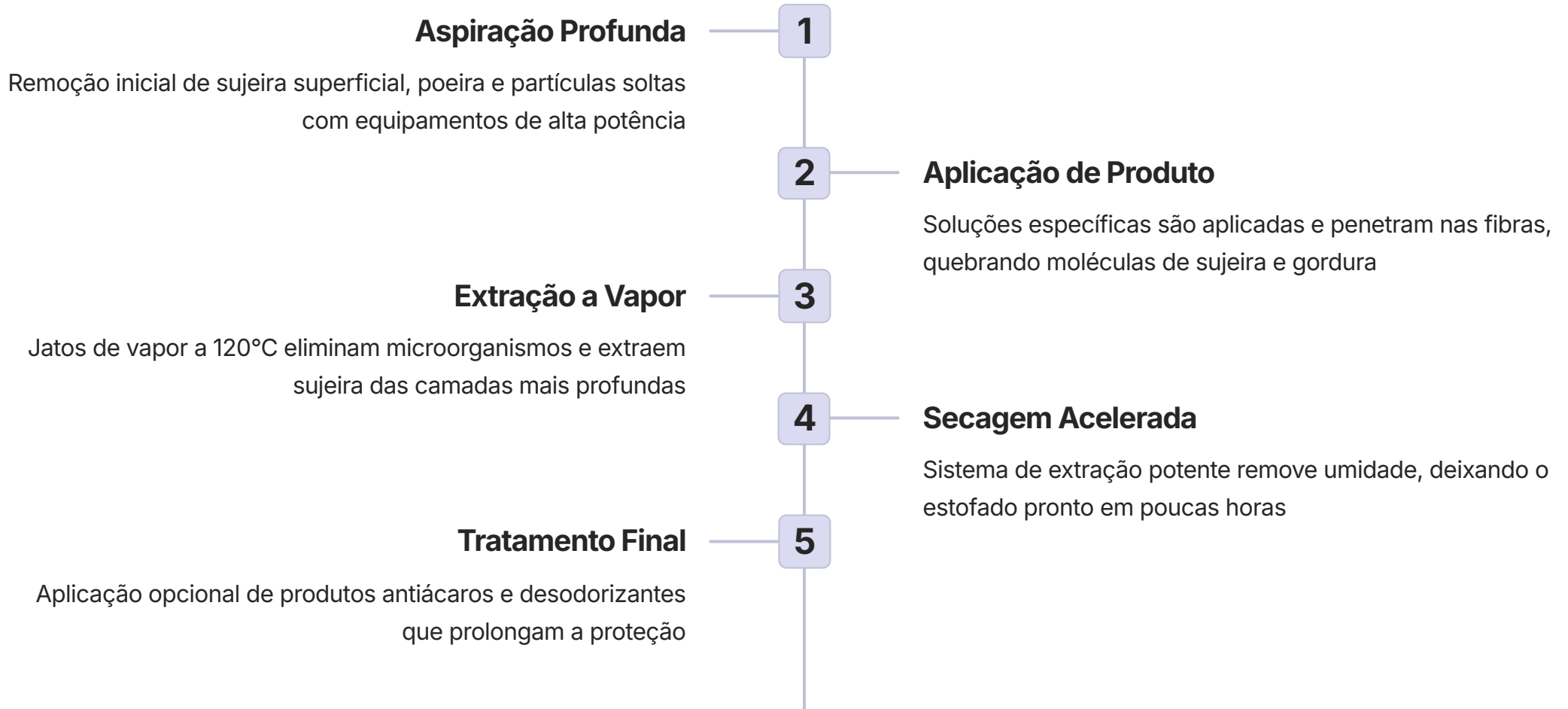
Secagem Rápida

A extração potente remove até 95% da umidade durante o processo, permitindo que estofados fiquem prontos para uso em 4-6 horas, evitando proliferação de mofo.


Resultados Duradouros

Quando realizada a cada 6 meses em colchões e anualmente em sofás e tapetes, mantém o ambiente permanentemente protegido e saudável para toda a família.

Como Funciona a Higienização Profissional



Impermeabilização: Proteção Inteligente



O Que É

A impermeabilização é a aplicação de uma camada protetora invisível que cria uma barreira contra líquidos, manchas e sujeira. O produto penetra nas fibras sem alterar textura, cor ou respirabilidade do tecido.

Como Funciona

Ao entrar em contato com líquidos, as fibras tratadas fazem com que eles formem pequenas esferas que rolam pela superfície sem serem absorvidas, permitindo que sejam removidas facilmente antes de causar danos.

Durabilidade

Dependendo do uso, a impermeabilização dura de 12 a 24 meses, devendo ser reaplicada após esse período ou após higienizações profundas para manter a proteção.

Benefícios da Impermeabilização



Proteção Contra Manchas

Impede que líquidos como café, vinho, suco e até mesmo urina de pets sejam absorvidos pelo tecido, facilitando a limpeza imediata e evitando manchas permanentes.



Economia de Tempo

Limpezas do dia a dia tornam-se muito mais rápidas e simples, pois sujeira e líquidos permanecem na superfície e podem ser removidos com um pano úmido.



Prolongamento da Vida Útil

Protege as fibras contra desgaste prematuro, desbotamento e deterioração causada por líquidos e manchas, fazendo seus móveis durarem muito mais.



Barreira Antiácaro

Dificulta a penetração de partículas orgânicas que alimentam ácaros, contribuindo para um ambiente mais higiênico entre as higienizações profissionais.


Quando Optar por Cada Serviço

Situação	Limpeza	Higienização	Impermeabilização
Manutenção semanal	✓		
Estofado novo			✓
Alergias na família		✓	
Casa com crianças	✓	✓	✓
Casa com pets	✓	✓	✓
Colchões (6 meses)		✓	
Manchas visíveis	✓	✓	
Odor persistente		✓	
Proteção preventiva			✓

Capítulo 4: Cuidados Específicos para Cada Tipo de Estofado

Cada tipo de estofado possui características únicas que exigem abordagens específicas de limpeza e manutenção. Usar técnicas inadequadas pode danificar tecidos delicados, desbotar cores ou até mesmo inutilizar móveis caros.

Conhecer as particularidades de cada material é fundamental para preservar a beleza e funcionalidade dos seus estofados por muitos anos.



Colchões: A Base do Seu Descanso

1

Frequência Ideal

Higienização profissional a cada 6 meses é essencial, pois colchões acumulam 2kg de pele morta anualmente e são o habitat preferido de ácaros devido ao calor e umidade corporal.

2

Cuidados Diários

Arejar o colchão ao acordar por 15-20 minutos antes de arrumar a cama permite que a umidade da transpiração noturna evapore, reduzindo proliferação de fungos.

3

Proteção Adicional

Utilize capas de colchão laváveis e impermeáveis que criam barreira contra líquidos, ácaros e manchas. Lave-as mensalmente em água quente (60°C) para eliminar microorganismos.

4

Rotação Regular

Inverta o colchão a cada 3 meses (pés-cabeça e frente-verso) para distribuir desgaste uniformemente e evitar deformações que podem comprometer a qualidade do sono.

Travesseiros: Higiene Esquecida



Travesseiros podem dobrar de peso em 2 anos devido ao acúmulo de ácaros mortos, suas fezes, pele morta e umidade. Esse fato alarmante revela por que tantas pessoas acordam com nariz entupido ou coceira.

Higienização Profissional

Idealmente a cada 6 meses junto com o colchão, utilizando técnicas específicas que respeitam o tipo de enchimento (penas, fibras sintéticas, viscoelástico).

Proteção em Casa

Use capas antiácaros laváveis e nunca durma com travesseiros úmidos. Exponha-os ao sol algumas horas por mês e considere substituição a cada 2-3 anos.

Sofás: O Centro da Convivência

Tecido Natural

Algodão, linho e seda exigem produtos específicos neutros e secagem rápida para evitar manchas de água e deformações. Evite produtos químicos agressivos que podem desbotar cores.

Tecido Sintético

Poliéster e microfibra são mais resistentes mas acumulam eletricidade estática que atrai poeira. Higienização profissional anual com extração a vapor remove sujeira impregnada.

Couro e Sintético

Requer hidratação regular com produtos específicos para evitar ressecamento e rachaduras. Limpeza com produtos neutros e condicionamento semestral mantêm elasticidade.

Veludo e Camurça

Tecidos delicados que podem marcar permanentemente se esfregados incorretamente. Apenas profissionais com equipamento adequado devem higienizar esses materiais.

Cuidados Diários com Sofás



Aspire semanalmente com acessório apropriado

Use o bico específico para estofados, passando em todas as superfícies, cantos e frestas onde poeira e migalhas se acumulam.



Evite exposição solar direta

Raios UV desbotam tecidos e ressecam couros. Use cortinas ou persianas durante horários de sol forte para preservar cores vibrantes.



Limpe manchas imediatamente

Quanto mais rápido agir, menores as chances de manchas permanentes. Use pano limpo levemente umedecido, sempre do exterior para o centro da mancha.



Alterne posição das almofadas

Distribua o desgaste uniformemente virando e alternando almofadas semanalmente, mantendo o aspecto uniforme do conjunto.

Tapetes e Carpetes: Filtros do Seu Lar

Por Que Exigem Atenção Especial

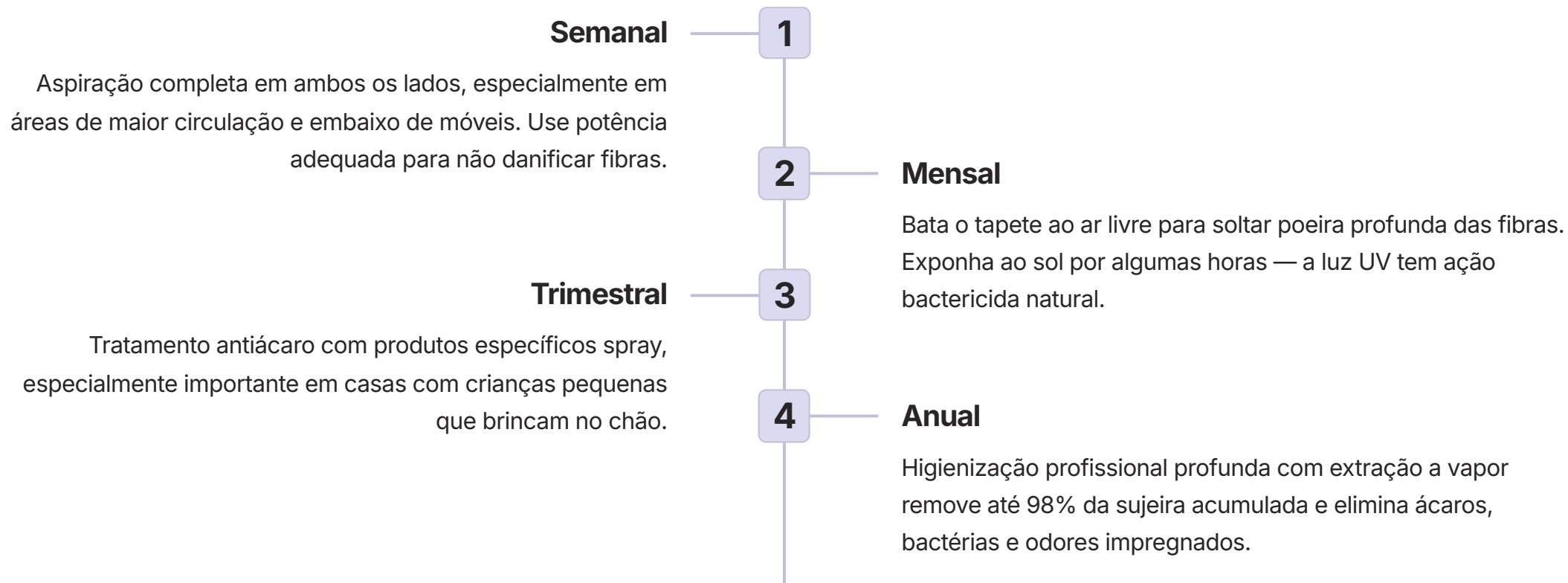
Tapetes funcionam como verdadeiros filtros de ar, capturando poeira, pólen, ácaros, pelos de animais e poluentes externos trazidos pelos calçados. Um único metro quadrado pode acumular até 100g de sujeira em suas fibras.

Fibras Naturais vs. Sintéticas

Fibras naturais (lã, sisal, juta) absorvem mais umidade e exigem secagem extremamente cuidadosa. Fibras sintéticas (nylon, polipropileno) são mais resistentes mas retêm mais eletricidade estática.



Programa de Manutenção para Tapetes



Cadeiras e Poltronas de Escritório



Alto Risco de Contaminação

Usadas por muitas horas diárias, acumulam suor, oleosidade da pele, resíduos alimentares e bactérias. Estudos mostram que cadeiras de escritório podem ter mais bactérias que um vaso sanitário.



Limpeza Semanal Essencial

Passe pano levemente umedecido com produto neutro em todas as superfícies, incluindo braços, encosto e base. Aspire frestas e cantos onde migalhas se acumulam.



Higienização Semestral

Mesmo com limpeza regular, a higienização profissional é fundamental para eliminar bactérias e ácaros das camadas profundas, especialmente em ambientes corporativos.

Cadeiras de Jantar e Banquinhos

Estas peças enfrentam desafios únicos por estarem expostas a derramamentos frequentes de alimentos e líquidos. Manchas de molhos, gordura e bebidas podem se tornar permanentes se não tratadas rapidamente.

Proteção Preventiva

A impermeabilização é especialmente recomendada para cadeiras de jantar, criando barreira que repele líquidos e facilita limpeza imediata de respingos inevitáveis durante refeições.

Limpeza Pós-Refeições

Desenvolva o hábito de passar rapidamente um pano úmido após cada uso, removendo migalhas e respingos antes que sequem e se fixem nas fibras.



Capítulo 5: Benefícios da Higienização Profissional

Contratar uma empresa especializada em higienização vai muito além de ter estofados aparentemente limpos. É um investimento em saúde, bem-estar e economia a longo prazo que transforma a qualidade de vida de toda a família.

Vamos explorar por que a higienização profissional é tão superior aos métodos caseiros e como ela pode revolucionar o ambiente da sua casa.



Por Que Profissionais Fazem a Diferença



Conhecimento Técnico Especializado

Profissionais identificam corretamente o tipo de tecido, grau de sujeira e produtos adequados, evitando danos que métodos caseiros podem causar.



Equipamentos de Alta Performance

Máquinas industriais alcançam temperatura, pressão e potência de extração impossíveis de replicar com equipamentos domésticos.



Produtos Profissionais Certificados

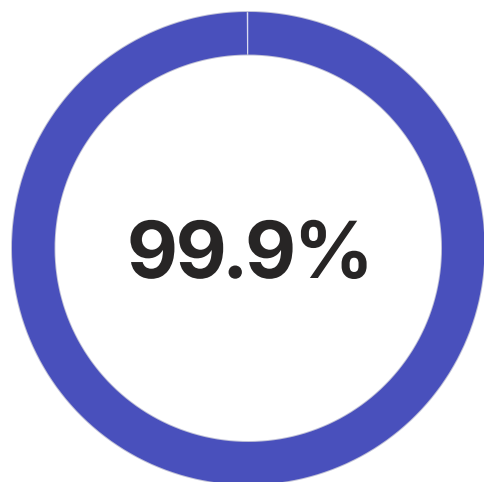
Soluções específicas, hipoalergênicas e biodegradáveis formuladas para máxima eficácia sem agredir tecidos ou causar alergias.



Garantia de Resultado

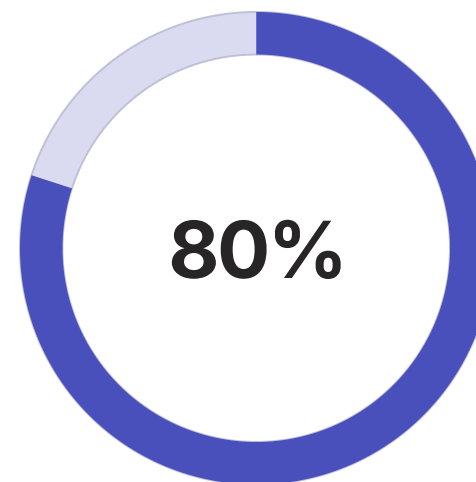
Empresas sérias oferecem garantia do serviço e assumem responsabilidade por qualquer problema, algo inexistente em soluções caseiras.

Benefícios Comprovados para a Saúde



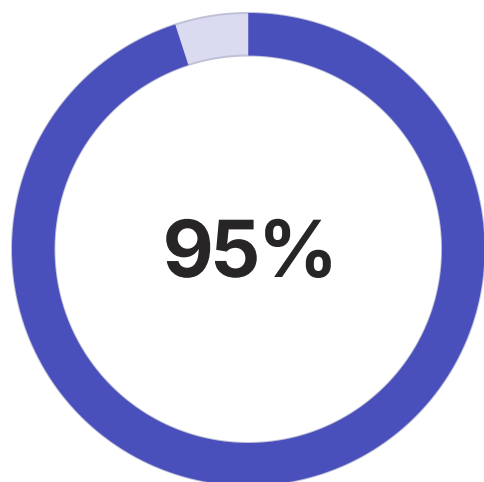
Eliminação de ácaros

Temperatura do vapor profissional elimina praticamente todos os ácaros e seus ovos, impossível com limpeza doméstica



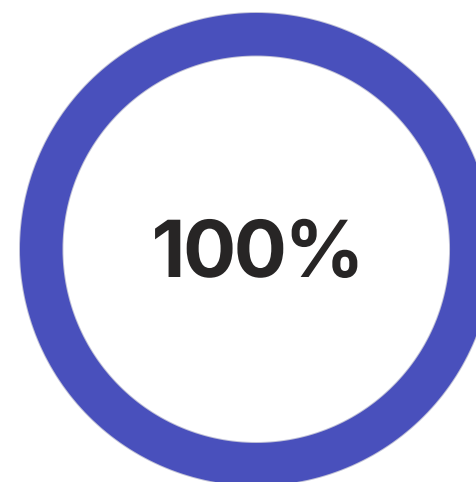
Redução de alergias

Famílias relatam diminuição significativa de sintomas alérgicos após higienização profissional regular



Remoção de bactérias

Processo profissional elimina a vasta maioria das bactérias nocivas presentes nas fibras profundas



Neutralização de odores

Odores causados por bactérias, mofo e suor são completamente eliminados na origem, não apenas mascarados

Economia a Longo Prazo

Prolongamento da Vida Útil

Estofados higienizados profissionalmente duram até 50% mais tempo, pois a remoção de partículas abrasivas previne desgaste prematuro das fibras. O investimento em higienização se paga ao evitar substituições precoces.

Prevenção de Danos Irreversíveis

Manchas não tratadas adequadamente podem oxidar e se tornar permanentes. Mofo pode apodrecer tecidos. A higienização profissional regular previne danos que tornariam os móveis irrecuperáveis.

Redução de Gastos Médicos

Ambiente livre de alérgenos significa menos consultas médicas, medicamentos para alergias, tratamentos respiratórios e dias perdidos de trabalho ou escola. A saúde da família tem valor inestimável.

Valorização do Imóvel

Imóveis com estofados bem mantidos têm maior valor de revenda ou aluguel. Compradores e inquilinos valorizam ambientes visivelmente cuidados e higiênicos.

Resultados Visíveis e Mensuráveis

Aparência Renovada

Cores voltam a ser vibrantes, tecidos recuperam textura original e maciez. O aspecto visual de móveis higienizados profissionalmente impressiona, parecendo novos mesmo após anos de uso.

Sensação de Bem-Estar

Há uma diferença perceptível no conforto de deitar em um colchão ou sentar em um sofá recém-higienizado. A ausência de odores e a sensação de limpeza profunda são imediatamente notáveis.

Ambiente Mais Saudável

Famílias relatam melhora na qualidade do sono, redução de tosses noturnas, menos espirros matinais e sensação geral de respirar ar mais puro dentro de casa.

Tranquilidade Mental

Saber que sua família está protegida de ácaros, bactérias e fungos traz paz de espírito. Você pode receber visitas com confiança, sabendo que seu lar é verdadeiramente limpo.

Quando a Higienização Profissional É Urgente

→ **Após doenças contagiosas**

Gripes, COVID-19 ou outras infecções exigem higienização profunda para eliminar vírus e bactérias que podem permanecer nos tecidos por dias.

→ **Aquisição de móveis usados**


Nunca use estofados de segunda mão sem higienização profissional prévia. Você não sabe que contaminantes eles carregam de lares anteriores.

→ **Alagamentos ou vazamentos**

Umidade excessiva cria ambiente ideal para mofo. Higienização imediata com secagem profissional evita danos permanentes e problemas de saúde.

→ **Chegada de bebê ou pessoa alérgica**

Prepare o ambiente eliminando alérgenos antes da chegada de membros vulneráveis da família, criando espaço seguro desde o primeiro dia.



Capítulo 6: Vantagens da Impermeabilização

A impermeabilização representa uma mudança de paradigma na manutenção de estofados: em vez de apenas reagir a problemas, você cria uma barreira preventiva inteligente que facilita a vida e protege seu investimento.

Vamos descobrir como essa tecnologia moderna pode transformar sua rotina de limpeza e preservar seus móveis por muito mais tempo.

Como a Impermeabilização Transforma Seu Dia a Dia

Acidentes Sem Consequências

Derramou café, vinho ou suco? Com impermeabilização, basta pegar um pano — o líquido não é absorvido. O que antes causava pânico agora é resolvido em segundos.

Liberdade com Crianças

Deixe as crianças comerem lanches no sofá sem medo. A impermeabilização cria uma barreira que impede que alimentos e bebidas penetrem no tecido.

Convivência Tranquila com Pets

Pelos não aderem tanto, líquidos são repelidos e até mesmo pequenos acidentes de pets podem ser limpos rapidamente sem deixar manchas ou odores.

Limpeza em Minutos

O que antes exigia produtos especiais e esforço agora é resolvido com um pano úmido. A sujeira permanece na superfície, facilitando imensamente a rotina.

Proteção Contra os Principais Vilões




Líquidos

Café, vinho, refrigerantes, sucos — todos formam gotas que podem ser absorvidas antes de penetrar. Evita manchas permanentes e anéis de água.



Gordura e Óleos

Resíduos oleosos de alimentos ou produtos de beleza não aderem ao tecido tratado, mantendo estofados livres de manchas gordurosas difíceis.



Sujeira e Poeira

Partículas de sujeira têm dificuldade de penetrar nas fibras protegidas, permanecendo na superfície onde podem ser aspiradas facilmente.



Proliferação de Microorganismos

Ao dificultar a absorção de líquidos e matéria orgânica, reduz significativamente o ambiente propício para crescimento de bactérias e fungos.

Tipos de Impermeabilização Disponíveis

Impermeabilização Básica

Proteção contra água e líquidos à base de água. Ideal para tecidos de uso moderado e ambientes sem crianças ou pets. Duração média de 12 meses.

Impermeabilização Premium

Proteção avançada contra água, óleos e sujeira. Recomendada para sofás de uso intenso, casas com crianças e pets. Tecnologia nanotecnológica oferece durabilidade de 18-24 meses.

Tratamento Anti-manchas

Combina impermeabilização com agentes que facilitam remoção de manchas já existentes. Perfeito para recuperar estofados com pequenas manchas anteriores.

Proteção Antibacteriana

Além da impermeabilização, inclui agentes antimicrobianos que inibem crescimento de bactérias e fungos. Indicado para ambientes sensíveis como quartos de bebês.

Mitos e Verdades sobre Impermeabilização

MITO: Impermeabilização deixa o tecido duro ou brilhante.

VERDADE: Produtos profissionais modernos são invisíveis e não alteram textura, cor ou respirabilidade do tecido. Você não percebe diferença no toque.

MITO: É apenas para tecidos claros.

VERDADE: Beneficia todos os tipos e cores de tecidos. Tecidos escuros também mancham e se beneficiam igualmente da proteção.

MITO: Impede que o tecido "respire".

VERDADE: A impermeabilização de qualidade permite circulação de ar enquanto bloqueia líquidos, mantendo conforto térmico natural do tecido.

MITO: É prejudicial à saúde ou ao meio ambiente.

VERDADE: Produtos profissionais modernos são atóxicos, hipoalergênicos e biodegradáveis, seguros para crianças, pets e o planeta.

ROI: O Retorno do Investimento em Impermeabilização

5x

Redução em limpezas profissionais

Estofados impermeabilizados precisam de higienização profunda com menos frequência, economizando centenas de reais anualmente

70%

Menos tempo limpando

Pesquisas mostram que manutenção de estofados impermeabilizados leva 70% menos tempo que não tratados

3-5

Anos de vida útil adicional

Móveis protegidos duram significativamente mais, adiando necessidade de substituição por anos

Capítulo 7: Dicas Práticas para o Dia a Dia

Entre as higienizações profissionais, cuidados diários simples fazem enorme diferença na preservação dos estofados e na qualidade do ar da sua casa. Pequenos hábitos consistentes evitam grandes problemas futuros.

Estas dicas práticas, testadas e aprovadas, transformarão sua rotina de manutenção em algo rápido, eficiente e eficaz.



Rotina Semanal de Manutenção

1

Segunda: Aspiração de colchões

Dedique 10 minutos para aspirar colchões, removendo poeira e ácaros mortos da superfície. Use acessório apropriado.

2

Quarta: Cuidados com sofás

Aspire sofás e poltronas, incluindo almofadas, cantos e frestas. Bata almofadas ao ar livre para soltar poeira.

3

Sexta: Tapetes e carpetes

Aspire tapetes em ambos os lados quando possível. Foque em áreas de maior circulação que acumulam mais sujeira.

4

Domingo: Arejamento geral

Abra janelas, deixe luz solar entrar e exponha almofadas e travesseiros ao sol. UV natural tem ação bactericida.

Kit de Emergência para Manchas



Itens Essenciais

- Panos brancos limpos de algodão (nunca coloridos)
- Papel toalha absorvente
- Água filtrada em borrifador
- Sabão neutro líquido
- Vinagre branco
- Bicarbonato de sódio
- Escova de cerdas macias

Mantenha este kit em local acessível para agir rapidamente quando acidentes acontecerem. Velocidade é fundamental para evitar manchas permanentes.

Guia de Primeiros Socorros para Manchas Comuns

Tipo de Mancha	Ação Imediata	Tratamento
Café ou Chá	Absorva com papel toalha	Água fria + sabão neutro, do exterior para centro
Vinho Tinto	Sal ou bicarbonato sobre mancha	Deixe absorver, depois água fria + vinagre branco
Gordura/Óleo	Polvilhe bicarbonato	Deixe 30min, aspire, depois sabão neutro
Sangue	NUNCA use água quente	Água fria + sabão neutro, tamponando suavemente
Urina de Pet	Absorva máximo possível	Vinagre branco diluído, depois bicarbonato
Chocolate	Remova excesso sem esfregar	Água fria + sabão, depois gelo para resíduos
Tinta/Caneta	NÃO esfregue	Chame profissional (requer solventes específicos)

Erros Comuns Que Você Deve Evitar

✗ Esfregar manchas

Esfregar força a sujeira para dentro das fibras. Sempre tamponhe suavemente do exterior para o centro da mancha.

✗ Usar água quente

Calor fixa proteínas e gorduras, tornando manchas permanentes. Sempre comece com água fria ou morna.

✗ Produtos não testados

Teste qualquer produto em área escondida primeiro. Alguns químicos podem desbotar ou danificar tecidos.

✗ Excesso de produto

Usar muito sabão deixa resíduos que atraem sujeira. Menos é mais — produtos diluídos funcionam melhor.

✗ Secagem insuficiente

Tecidos úmidos desenvolvem mofo. Use ventiladores ou ar condicionado para acelerar secagem completa.

✗ Produtos multiuso

Limpadores genéricos podem conter químicos agressivos. Use apenas produtos específicos para estofados.

Sinais de Alerta: Quando Chamar Profissionais

- **Odores persistentes que não desaparecem com limpeza superficial**

Cheiros impregnados indicam bactérias ou mofo nas camadas profundas, exigindo extração profissional

- **Manchas que resistem a tratamentos caseiros**

Após tentativas de remoção, manchas persistentes precisam de produtos e técnicas profissionais específicas

- **Aumento de sintomas alérgicos em casa**

Espirros, coceira ou congestão que pioram em ambientes internos sinalizam acúmulo de alérgenos

- **Tecido visivelmente escurecido ou desbotado**

Sujeira profundamente impregnada altera a cor original e requer equipamento profissional para remoção

- **Presença de mofo ou manchas de umidade**

Qualquer sinal de mofo é emergência de saúde e requer tratamento profissional imediato e completo

- **Mais de 6 meses desde última higienização profissional de colchões**

Mesmo sem sinais visíveis, o tempo recomendado foi ultrapassado e ácaros se acumularam



Capítulo 8: Conheça a TRUST — Excelência em Higienização

A TRUST nasceu da necessidade de elevar o padrão de higienização de estofados no Brasil, oferecendo serviços profissionais com tecnologia de ponta, produtos certificados e atendimento humanizado.

Nossa missão é transformar ambientes domésticos e corporativos em espaços verdadeiramente saudáveis, onde famílias podem viver sem preocupações com ácaros, bactérias e alergias.

Nossos Diferenciais



Tecnologia de Ponta

Equipamentos profissionais de última geração com extração a vapor que alcança 120°C, eliminando 99,9% dos microorganismos sem produtos químicos agressivos.



Produtos Certificados

Utilizamos apenas soluções hipoalergênicas, biodegradáveis e atóxicas, seguras para crianças, pets e o meio ambiente, sem comprometer a eficácia.



Equipe Especializada

Profissionais treinados e certificados que identificam corretamente cada tipo de tecido e aplicam técnicas específicas para resultados perfeitos.



Garantia de Satisfação

Compromisso total com excelência. Se você não ficar 100% satisfeito, voltamos para refazer o serviço sem custo adicional.



Secagem Rápida

Sistema exclusivo de extração potente garante secagem em 4-6 horas, permitindo uso rápido sem risco de mofo ou umidade residual.



Melhor Custo-Benefício

Preços justos com qualidade premium. Não somos os mais baratos, mas oferecemos o melhor valor investido em saúde e durabilidade.

Transforme Seu Lar Hoje Mesmo

Você chegou ao final deste guia com conhecimento profundo sobre como proteger sua saúde e prolongar a vida dos seus estofados. Agora é hora de colocar em prática.


A TRUST está pronta para transformar o ambiente da sua casa com higienização profissional que vai além da aparência — cuidamos da saúde da sua família.


[Agende Agora pelo WhatsApp](#)

[Visite Nosso Instagram](#)

[conheça nosso App](#)

TRUST — Higienização Profissional de Estofados

 WhatsApp: (11) 98822-1838

 Estrada da Gabiroba, 310 — CEP 06331-008

 Instagram: @trustcleanbr

App - Trustcleanbr.shop

Ligue agora e receba um orçamento personalizado. Sua família merece respirar ar puro em um ambiente verdadeiramente limpo.