

# LYSKO

créateur  
d'ambiances  
lumineuses




Gamme LYFE

*Guide d'utilisation*

Contacter nous

 [contact@lysko.fr](mailto:contact@lysko.fr)

 [Lysko\\_artisanat](https://www.instagram.com/Lysko_artisanat)

Site web



Notice LYFE 002

Maintenir une distance minimale de 40 mm entre l'ampoule et l'abat-jour.

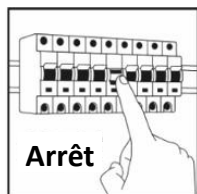
Utiliser exclusivement une ampoule LED E27, d'une puissance maximale de 7 W.



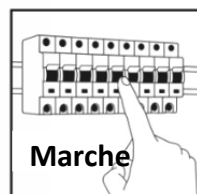
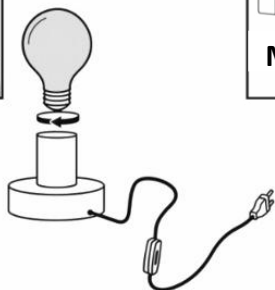
Ne pas utiliser la lampe si l'abat-jour est endommagé.

Usage exclusivement intérieur, dans un environnement sec.

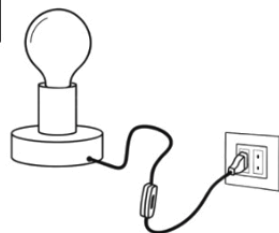
Ne jamais utiliser de bougie ni aucun autre produit générant une source de chaleur autre qu'une ampoule LED de 7W maximum.



1



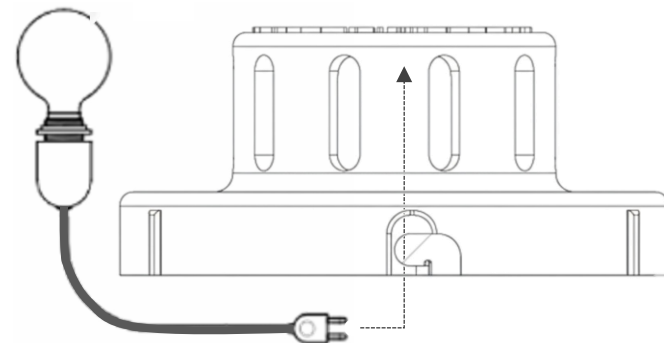
2



Avant toute intervention sur l'abat-jour, débranchez la prise électrique afin de couper l'alimentation et garantir votre sécurité.

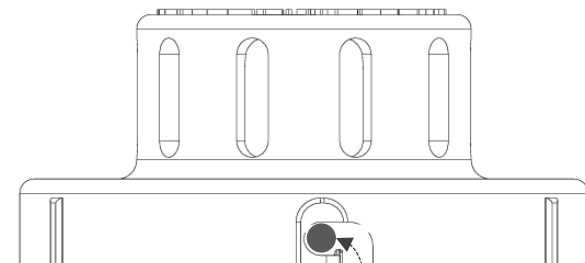
Placer le câble de la lampe dans le pied de lampe.

1



Insérez le câble de la lampe dans le logement prévu à cet effet.

2



Ø câble max: 2x0,75mm

Alignez l'abat-jour avec le socle, puis insérez le socle dans l'ouverture prévue à cet effet.

3

