

**!** Lesen Sie die Bedienungsanleitung sorgfältig durch und bewahren Sie sie für eine spätere Verwendung auf. Nichtbefolgung der Anleitungen kann zu schweren Körperverletzungen führen.

#### Lieferumfang

- Balance Board aus Holz (inkl. Filz auf der Unterseite)
- Baumwollseil mit Holzgriffen

#### Maße & Gewicht


- Seil: 2m Länge
- Balance Board: 80cm x 30cm x 20mm; 3,2kg



**kybbel®**  
Kids Balance Board

9holebandit, Christoph Nißle, Holbeinweg 7, 71229 Leonberg, Germany,  
E-Mail: [support@kybbel.eu](mailto:support@kybbel.eu)





## BEDIENUNGSANLEITUNG

### Kybbel® Balance Board

Wir freuen uns, dass Sie sich für ein **Kybbel®** Balance Board entschieden haben und es Sie genauso begeistert wie uns. Es handelt sich hierbei um ein Aktivitätsspielzeug für den Innenbereich für Kinder ab 3 Jahren, welches den Bewegungsdrang und die Kreativität von Kindern beim Spielen anregt und unterstützt. Um sicherzustellen, dass Sie und Ihre Familie mit dem Produkt lange Zeit Spaß haben werden, empfehlen wir Ihnen, die Bedienungsanleitung gut durchzulesen und aufzubewahren. Das **Kybbel®** Balance Board ist ein Produkt aus Naturmaterialien. Bei Ankunft überprüfen Sie das **Kybbel®** Balance Board bitte auf Biegung, Aussehen, Beschädigung und Stabilität. Kontaktieren Sie uns bitte, sollten Sie Anmerkungen haben.

### Alter und Gewicht

Das **Kybbel®** Balance Board mit dem Halteseil und dem Filzbelag hat eine CE-Kennzeichnung für Kinder ab 36 Monaten. Es darf allerdings gerne auch von älteren Personen gemäß Bedienungsanleitung verwendet werden, sofern das Benutzergewicht nicht überschritten wird. Es handelt sich bei dem **Kybbel®** Balance Board um ein Produkt welches im Stehen verwendet wird. Wir haben uns große Mühe gegeben, das Produkt mit zusätzlichen Merkmalen auszustatten, welche die Haltbarkeit und Sicherheit der Anwender sicherstellen, dennoch können wir für die Verwendung außerhalb der vorgesehenen Nutzung keine Garantie geben.

Die vorgesehene Nutzung des **Kybbel®** Balance Boards ist im Stehen, mit beiden Beinen auf dem Brett und ggf. dem Halteseil als Balancehilfe. Lassen Sie Ihre Kinder nie auf der Seite stehen oder sitzen. Achten Sie darauf, dass keine Fußzehen oder Finger vom **Kybbel®** Balance Board gequetscht werden. Gewöhnen Sie ihre Kinder langsam an die Verwendung und helfen Sie ihnen, indem Sie eine helfende Hand bieten. Besprechen Sie mit ihrem Kind deutlich, welche Dinge mit dem **Kybbel®** Balance Board getan werden können, und welche nicht.

### Sicherheit und Nutzung

Das **Kybbel®** Balance Board ist ein sehr bewegliches Spielzeug, und wie immer bei dieser Art Spielzeug ist es wichtig, dass Eltern ihre Kinder beim Spielen im Auge behalten. Besonders wenn Ihre Kinder noch sehr jung sind. Hinweise für die Verwendung des **Kybbel®** Balance Boards:

**ACHTUNG!** Nur für den Hausgebrauch!

**ACHTUNG!** Nicht für Kinder unter 36 Monaten! Absturzgefahr! Strangulationsgefahr durch lange Schnüre.

**ACHTUNG!** Kinder dürfen dieses Produkt nicht verwenden, bevor es vollständig zusammengebaut und von einem sachkundigen Erwachsenen überprüft wurde.

**ACHTUNG!** Benutzung nur unter unmittelbarer Aufsicht von Erwachsenen.

**ACHTUNG!** Tauschen Sie defekte Teile nur entsprechend den Anweisungen des Herstellers aus.

**ACHTUNG!** Altersempfehlung ab 3 Jahren.

**ACHTUNG!** Nur für den Innenbereich auf ebenem Untergrund geeignet.

**ACHTUNG!** Max. Benutzergesamtgewicht: 50kg.

**ACHTUNG!** Aufbau nur durch Erwachsene.

**ACHTUNG!** Wenn Kinder darauf sitzen und sich seitlich festhalten, besteht potenziell die Gefahr, dass sie sich die Finger oder Fußzehen beim Wippen klemmen.

**ACHTUNG!** Ausschließlich im trockenen Innenbereich, weg von jeglichen Witterungseinflüssen aufbewahren.

**ACHTUNG!** Belastung und Nutzung nur für eine Person vorgesehen. Nicht für mehrere gleichzeitig.

**ACHTUNG!** Vor jeder Nutzung durch einen Erwachsenen auf einwandfreien Zustand zu prüfen.




kybbel®

Kids Balance Board

9holebandit, Christoph Nißle, Holbeinweg 7, 71229 Leonberg, Germany,  
E-Mail: [support@kybbel.eu](mailto:support@kybbel.eu)





Bitte beachten Sie die folgenden **Sicherheitshinweise**:


1. Lassen Sie ihre Kinder beim Spielen mit dem Wobbel nie unbeaufsichtigt.
2. Das **Kybbel**® Balance Boards ist kein Bett oder Kinderbett. Lassen Sie Ihre Kinder nicht im **Kybbel**® Balance Boards schlafen.
3. Das Spielgerät darf nur auf ebenem, weichem Untergrund (z.B. Teppich) verwendet und betrieben werden, um Stürze abzusichern. Das Spielgerät darf nicht auf harten Oberflächen (z.B. Fliesen, Parkett) verwendet werden. Die Verwendung auf unebenen Flächen kann zum Umkippen des **Kybbel**® Balance Boards und zu Verletzungen führen.
4. Achten Sie darauf, dass Ihre Kinder keine Socken oder Schuhe mit glatten Sohlen tragen, sodass sie nicht auf dem **Kybbel**® Balance Board ausrutschen können. Mit rauem Schuhwerk oder barfuß hat ihr Kind den besten Halt.
5. Wenn Sie das **Kybbel**® Balance Boards in Brückenstellung verwenden, stellen Sie sich nicht auf die Kanten, da es sonst umkippen kann. Bringen Sie Ihren Kindern bei, in der Mitte zu gehen. Halten Sie eine helfende Hand bereit.
6. Passen Sie an den Kanten auf Finger und Fußzehen auf. Bringen Sie Ihren Kindern von der ersten Verwendung an bei, dass sie ihre Finger und Fußzehen von der Kante immer fernhalten sollen. Es besteht eine Einklemmungsgefahr für Finger, Fußzehen, Hände und Füße, wenn diese unter das **Kybbel**® Balance Board geraten, was zu Verletzungen führen kann.
7. Achten Sie darauf, dass bei der Verwendung rund um das **Kybbel**® Balance Board ein freier Raum von mindestens zwei Metern vorhanden ist (auch zu anderen Kindern).
8. Es sind keine selbständigen Änderungen des **Kybbel**® Balance Board und keine weiteren Anbauten erlaubt!
9. Stellen Sie das **Kybbel**® Balance Board immer auf eine rutschfeste Unterlage wie z.B. eine Yoga- oder Gymnastikmatte, um ein Wegrutschen zu verhindern. Dadurch schützen Sie auch den Bodenbelag.
10. Bei Verwendung des Spielzeugs ist Vorsicht geboten, da Geschick erforderlich ist, um Stürze zu vermeiden, die zur Verletzung des Anwenders oder weiterer Personen führen können.
11. Das **Kybbel**® Balance Board kann sich abnutzen. Passen Sie auf, dass Ihr Kind keine losen Teile in den Mund steckt, was zum Erstickern führen kann. Entfernen Sie lose Teile umgehend. Entfernen Sie Knötchen und Fasern.
12. Überprüfen Sie das Balanceboard in regelmäßigen Abständen, ob es in einem einwandfreien Zustand ist.
13. Aufgrund der natürlichen Materialien und unbehandelten Oberflächen vor groben Verschmutzungen schützen. Das **Kybbel**® Balance Board kann mit einem feuchten Tuch und mildem Reinigungsmittel gereinigt werden. Nutzen Sie niemals scharfe Reinigungsprodukte.
14. Springen und stampfen Sie nicht auf dem **Kybbel**® Balance Board. Es kann unerwartete Bewegungen verursachen und zu Verletzungen führen.
15. Das mitgelieferte Seil ist vor jeder (auch der ersten) Verwendung auf Stabilität und Abnutzungsspuren zu überprüfen. Es dient dazu, von unten durch das Board hindurchgeführt zu werden (siehe schematische Darstellung auf der Titelseite), um eine Balancehilfe anzubieten. Die Griffe liegen dann auf der Oberseite.
16. Durch das mitgelieferte Seil herrscht eine Strangulationsgefahr. Nur unter Aufsicht und unter Einbehaltung der Altersbeschränkung verwenden. Das Seil kann sich durch die Verwendung abnutzen und ist vor jeder Nutzung auf Schäden zu überprüfen.



**kybbel**®  
Kids Balance Board

9holebandit, Christoph Nißle, Holbeinweg 7, 71229 Leonberg, Germany,  
E-Mail: [support@kybbel.eu](mailto:support@kybbel.eu)





## Einige Hinweise für die Verwendung des Kybbel® Balance Boards

1. Das **Kybbel®** Balance Board ist für die Nutzung im Innenbereich konzipiert und soll ausschließlich dort verwendet werden. Lassen Sie das **Kybbel®** Balance Board und das Seil nie draußen stehen, da Wasser und Feuchtigkeit das Produkt beschädigen können.
2. Der Filz kann Knötchen bilden. Dies beeinträchtigt die Nutzung nicht. Stellen Sie sicher, dass sich keine Knötchen lösen und Ihre Kinder durch die Gefahr, sie zu verschlucken, gefährden.
3. Das **Kybbel®** Balance Board kann bei Verwendung auf harten oder ungleichmäßigen Böden beschädigt werden. Passen Sie bei Fliesenböden auf. Der Filzbelag hilft zu schützen, wenn es in der Konkaven Form nach oben zeigend (u-form, oben offen) verwendet wird. Wird die konvexe Seite nach oben verwendet (n-form, nach unten offen) bietet der Filz keinen Schutz. In beiden Fällen empfehlen wir die Verwendung einer Matte, Teppich oder Vorleger. Bewegen oder Ziehen des **Kybbel®** Balance Boards über den Boden kann zu einer Beschädigung der Kanten führen.
4. Bewahren Sie das **Kybbel®** Balance Board und das Seil nicht in der Nähe von Wärmequellen wie einer Zentralheizung auf und lagern Sie es nicht in feuchten Umgebungen wie einem Badezimmer, ungeheizten Schuppen oder einer Garage auf.
5. Stapeln Sie keine **Kybbel®** Balance Boards aufeinander
6. Holz verfärbt sich unter dem Einfluss von Licht. Es handelt sich um einen natürlichen Vorgang.

## Reinigung und Wartung

Am besten reinigt man das **Kybbel®** Balance Board mit einem feuchten Tuch, falls nötig, kombiniert mit einem milden Reinigungsmittel. Es ist wichtig, es danach mit einem trockenen Tuch abzuwischen. Filz wird am besten auf die gleiche Art gereinigt. Bitte nicht zu nass reinigen, ansonsten können sich Klebstoffe lösen oder das **Kybbel®** Balance Board quillt auf. Bürsten Sie den Filz nicht zu sehr, da es ihn beschädigen könnte.

Bei Rückfragen kontaktieren Sie gerne unseren Kundenservice unter: **support@kybbel.eu**  
Wir wünschen viel Spaß mit dem **Kybbel®** Balance Board.

Ihr **Kybbel®** Team.



**kybbel®**  
Kids Balance Board

9holebandit, Christoph Nißle, Holbeinweg 7, 71229 Leonberg, Germany,  
E-Mail: **support@kybbel.eu**

