





# Juego de Clasificación

Search



@thegoodlogopeda




# Paso a paso visual



Cogemos los bastoncillos de los oídos del Día 3 de nuestro Calendario de Adviento, un cartón y un rotulador; y dibujamos un árbol de navidad



Pintamos el árbol con témperas y esperamos a que se seque



Mientras, cortamos los bastoncillos por la mitad

## Paso a paso visual



Con un punzón o lápiz afilado, hacemos todos los agujeros, y los pintamos con diferentes colores



Los colores de los huecos deben ser iguales a los de los bastoncillos que tenemos.

Una vez seco, ya podríamos comenzar a jugar :)



Si te ha gustado esta actividad  
déjamelo saber en comentarios  
y si quieres mándame una foto❤️

*¡Nos vemos mañana!*

