

GILDAN®





GILDAN

SELECTOR DE COLORES



Arena 7528C



Palo de Rosa 684C



Amarillo Brillante 122C



Rosa Seguridad 1915C



Oro 1235C



Azalea 2045C



Naranja Jaspe 1635C



Rosa Tropical 213C



Naranja 2026C



Coral 1777C



Naranja Deportivo 1655C



Naranja T. 7592C



Naranja S. 0 021C



Rojo Escarlata Deportivo 200C

Volver a lo esencial

Podemos decir que el 2020 fue un desafío. Pero Gildan volvió para ofrecer los estilos y diseños que nuestros clientes aman y estamos trabajando duro para que 2021 sea mejor para ustedes, nuestros clientes.

Hemos analizado cuidadosamente nuestro negocio y cómo podemos servirles de mejor manera. Volveremos a lo esencial y nos centraremos en nuestra línea de productos de estilos que más aman.

Como empresa líder en prendas de vestir, tenemos la responsabilidad de manejar nuestra actividad comercial de la forma correcta. Es por eso que somos uno de los mayores compradores de algodón producido en EE. UU. y es por eso que creamos Genuine Responsibility[®]; un programa social, medioambiental y de gobernanza que guía cómo se diseñan, confeccionan y venden nuestras prendas.

Como en el pasado, Gildan desea que sepan que cuentan con nosotros.



Rojo 199C



Azul Claro 543C



Azul Celeste 659C



Verde Seguridad 382C



Blanco 000C



Rojo Cereza 187C



Royal Jaspe 2727C



Turquesa Antiquo 7706C



Pistacho 577C



Gris Jaspe CG7C




Marrón 7644C



Royal 7686C



Turquesa 641C



Limón 7488C



Carbón CG10C



Lila 7452C



Royal Deportivo 288C



Jade 7717C




Verde Neón 2285C



Grafito Jaspe 424C



Púrpura Jaspe 668C



Índigo 5405C



Verde Pasto 335C



Kiwi 2276C



Jaspe Oscuro 7545C



Púrpura 2112C



Azul Marino Jaspe 432C



Verde Césped 7732C



Verde Irlandés 2252C



Chocolate 412C



Azul Marino 533C



Azul Marino Deportivo 289C



Verde Militar 5615C



Bosque 5535C



Negro 426C

CLAVE:



Azul Marino 533C
NOMBRE DE COLOR PANTONE® COLOR #

NOTA:

El número de Pantone® de color representa lo mas parecido para referencia de impresión. Por favor consultar la tela en la carta de colores para ver los colores reales. Pantone® es una marca registrada de Pantone LLC.

Gildan® and Genuine Responsibility® son marcas registradas de Gildan Activewear SRL.

GILDAN® Softstyle™

Algodón ring spun súper suave y cómodo con el ajuste y la suavidad adecuados. Este algodón ring spun pre-encogido es tejido exclusivamente de hilos suaves de lujo que dan como resultado un tejido ligero y altamente uniforme que logra una tela suave, excelente para embellecer las prendas.



SUAVIDAD
RING SPUN



ETIQUETA
DESPRENDIBLE



El modelo es 6'0" - M - Azul Marino

64000
Playera Adulto

CH A 2EG 22 COLORES

SEMI AJUSTADO
100% ALGODÓN RING SPUN 153 g/m²
CHIFÓN PRE-ENCOGIDO



La modelo es 5'8" - S - Púrpura Jaspe

64000L
Playera para Dama

CH A 2EG 15 COLORES

AJUSTADO
100% ALGODÓN RING SPUN 153 g/m²
CHIFÓN PRE-ENCOGIDO




El modelo es 6'2" - M - Verde Militar

64400
Playera Manga Larga Adulto

CH A 2EG 7 COLORES

SEMI AJUSTADO
100% ALGODÓN RING SPUN 153 g/m²
CHIFÓN PRE-ENCOGIDO



El modelo es 6'0" - M - Rojo Cereza

64V00
Playera en Cuello V Adulto

CH A 2EG 11 COLORES

SEMI AJUSTADO
100% ALGODÓN RING SPUN 153 g/m²
CHIFÓN PRE-ENCOGIDO



La modelo es 6'0" - S - Azalea

64200L
Playera Tipo Tank Top para Dama

CH A EG 6 COLORES

AJUSTADO
100% ALGODÓN RING SPUN 153 g/m²
CHIFÓN PRE-ENCOGIDO



PARA NIÑOS

El modelo es 4'8" - M - Turquesa Antiguo

64500B
Playera Juvenil

JEXCH A JEG 12 COLORES

AJUSTE CLÁSICO
100% ALGODÓN RING SPUN 153 g/m²
CHIFÓN PRE-ENCOGIDO

El contenido de la fibra varía según el color, consulte la lista de colores para las excepciones. No todos los tamaños están disponibles en todos los colores. Para ofertas de colores, vea los colores de las playeras en la página 2.

Colección completa disponible en mygildan.mx

7 PLAYERAS
2 TANK TOPS

ESTILOS MÁS POPULARES
64000 - 64000L - 64V00
+ ESTILOS COMPLEMENTARIOS

GILDAN® Heavy Cotton™

La familia de playeras Gildan® Heavy Cotton™ ofrece un tamaño, silueta y tonos para todos los gustos. No es de extrañar que esta colección se destaque por tener nuestra playera más popular, el 5000 - playera adulto de Gildan® Heavy Cotton™. Confeccionadas a partir de un algodón resistente de peso medio de 180g/m², hechas 100% de algodón, estas playeras cuentan con cuello y hombro de cinta que las hacen más cómodas y dobladillos de doble costura para las mangas y la parte inferior para una mayor durabilidad. Esta tela es un excelente lienzo para todas las técnicas de decoración.



ETIQUETA
DESPRENDIBLE

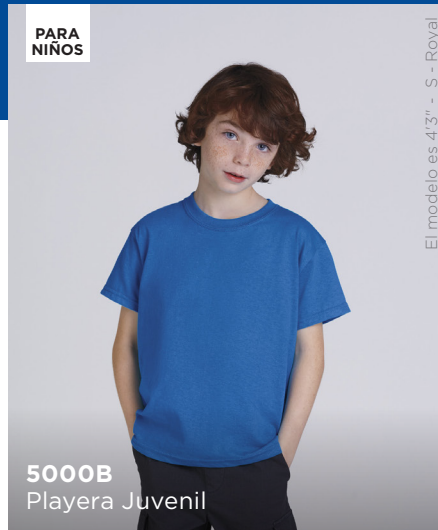


El modelo es 6'0" - M - Azul Celeste

5000
Playera Adulto

CH A 2EG 32 COLORES

AJUSTE CLÁSICO
100% ALGODÓN CHIFÓN 180 g/m²
PRE-ENCOGIDO




PARA
NIÑOS

El modelo es 4'3" - S - Royal

5000B
Playera Juvenil

JEXCH A JEG 24 COLORES

AJUSTE CLÁSICO
100% ALGODÓN CHIFÓN 180 g/m²
PRE-ENCOGIDO



El modelo es 6'0" - M - Verde Pasto

5400
Playera Manga Larga Adulto

CH A 2EG 8 COLORES

AJUSTE CLÁSICO
100% ALGODÓN CHIFÓN 180 g/m²
PRE-ENCOGIDO



PARA
NIÑOS

El modelo es 4'2" - S - Royal

5100P
Playera para Niño

2T A 6T 8 COLORES

AJUSTE CLÁSICO
100% ALGODÓN CHIFÓN 180 g/m²
PRE-ENCOGIDO



El modelo es 6'0" - M - Marrón

5200
Playera Tipo Tank Top Adulto

EXCH A 2EG 9 COLORES

AJUSTE CLÁSICO
100% ALGODÓN CHIFÓN 180 g/m²
PRE-ENCOGIDO



El modelo es 6'0" - M - Gris Jaspe/Negro

5700
Playera Tipo Raglan 3/4 Adulto

CH A 2EG 7 COLORES

AJUSTE CLÁSICO
100% ALGODÓN CHIFÓN 180 g/m²
PRE-ENCOGIDO

El contenido de la fibra varía según el color, consulte la lista de colores para las excepciones. No todos los tamaños están disponibles en todos los colores. Para ofertas de colores, vea los colores de las playeras en la página 2.

Colección completa disponible en mygildan.mx

5 PLAYERAS
1 TANK TOP

ESTILOS MÁS POPULARES
5000, 5000B, 5400
+ ESTILOS COMPLEMENTARIOS

GILDAN® Ultra Cotton®

La playera que dio inicio a todo, con un ajuste clásico, hecha de algodón y perfecta para el uso diario. El tejido es más resistente y grueso que el de la mayoría, por lo que es ideal para las condiciones de trabajo y juego exigentes. El cuello y los hombros reforzados aumentan aun más la durabilidad, y una amplia paleta de colores garantiza que encontrará el tono perfecto y un mejor valor.



ETIQUETA
DESPRENDIBLE



2000
Playera Adulto



2000FL
Playera con Silueta para Dama

CH A 2EG

10 COLORES

AJUSTE CLÁSICO



100% ALGODÓN CHIFÓN PRE-ENCOGIDO

203 g/m²

CH A 2EG

10 COLORES

AJUSTE CLÁSICO



100% ALGODÓN CHIFÓN PRE-ENCOGIDO

203 g/m²



3800
Playera Deportiva Piqué Adulto

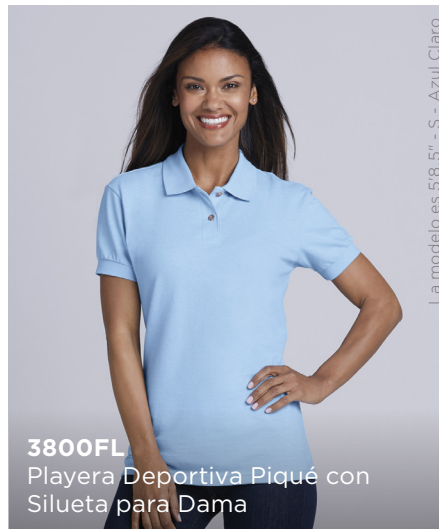
EXCH A 2EG+ 14 COLORES

AJUSTE CLÁSICO



100% ALGODÓN RING SPUN
PIQUÉ PRE-ENCOGIDO

214 g/m²



3800FL
Playera Deportiva Piqué con Silueta para Dama

CH A EG 18 COLORES

AJUSTE CLÁSICO



100% ALGODÓN RING SPUN
PIQUÉ PRE-ENCOGIDO

214 g/m²



3800B
Playera Deportiva Piqué Juvenil

JEXCH A JEG 7 COLORES

AJUSTE CLÁSICO



100% ALGODÓN RING SPUN
PIQUÉ PRE-ENCOGIDO

214 g/m²

El contenido de la fibra varía según el color, consulte la lista de colores para las excepciones. No todos los tamaños están disponibles en todos los colores. Para ofertas de colores, vea los colores de las playeras y playeras deportivas en la página 2.

Colección completa disponible en mygildan.mx

**2 PLAYERAS
3 PLAYERAS DEPORTIVAS**

ESTILOS MÁS POPULARES
3800 - 3800FL - 2000FL
+ ESTILOS COMPLEMENTARIOS

GILDAN

Heavy Blend®



ETIQUETA
DESPRENDIBLE

Gildan Heavy Blend™ combate el clima frío con su tejido grueso, ultracómodo y acogedor, con interior cepillado. La fibra hecha con la técnica de chorro de aire (para evitar la formación de bolitas), hecha 50% de algodón y 50% de poliéster, se siente tan suave como se debe sentir la buena franela y las costuras dobles ofrecen una mayor durabilidad. Además, el tejido está preencogido para mantener su ajuste cómodo. Es el look clásico que a todo el mundo le gusta.



El modelo es 6'2.5" - L - Jaspé Oscuro

18000
Sudadera Básica Adulto

CH A 2EG 12 COLORES

AJUSTE CLÁSICO
50% ALGODÓN / 50% POLIÉSTER 271 g/m²
FLEECE PRE-ENCOGIDO



El modelo es 6'3" - L - Azul Marino

18500
Sudadera con Capucha Adulto

CH A 2EG 12 COLORES

AJUSTE CLÁSICO
50% ALGODÓN / 50% POLIÉSTER 271 g/m²
FLEECE PRE-ENCOGIDO



El modelo es 6'0" - M - Púrpura

18600
Sudadera con Cierre y Capucha Adulto

CH A 2EG 12 COLORES

AJUSTE CLÁSICO
50% ALGODÓN / 50% POLIÉSTER 271 g/m²
FLEECE PRE-ENCOGIDO



PARA NIÑOS

El modelo es 4'3" - XS - Marrón

18000B
Sudadera Básica Juvenil

JCH A JEG 8 COLORES

AJUSTE CLÁSICO
50% ALGODÓN / 50% POLIÉSTER 271 g/m²
FLEECE PRE-ENCOGIDO



PARA NIÑOS

La modelo es 4'2" - XS - Rojo

18500B
Sudadera con Capucha Juvenil

JCH A JEG 8 COLORES

AJUSTE CLÁSICO
50% ALGODÓN / 50% POLIÉSTER 271 g/m²
FLEECE PRE-ENCOGIDO



El modelo es 6'1" - M - Azul Marino

18200
Pantalонера sin Bolsillos Adulto

CH A EG 3 COLORES

AJUSTE CLÁSICO 271 g/m²
50% ALGODÓN / 50% POLIÉSTER
FLEECE PRE-ENCOGIDO

El contenido de la fibra varía según el color, consulte la lista de colores para las excepciones. No todos los tamaños están disponibles en todos los colores. Para ofertas de colores, vea los colores de las sudaderas en la página 2.

Colección completa disponible en mygildan.mx

**4 SUDADERAS
1 SUDADERA CON CIERRE
3 PANTALONERAS**

ESTILOS MÁS POPULARES
18500 - 18000 - 18600
+ ESTILOS COMPLEMENTARIOS

GILDAN®

PERFORMANCE®

Perfecta para entrenamientos difíciles o simplemente para salir a pasear, nuestra colección Performance repela la humedad. Además, es resistente a los desgarres y cuenta con control de olores, lo que la hace perfecta para uniformes de equipos, ropa de trabajo y todo lo demás.



MANEJO LA HUMEDAD



ETIQUETA DESPRENDIBLE



El modelo es 6'2" - M - Negro

46000
Playeras ajustada para Adulto

CH A 2EG

6 COLORES

AJUSTE CLÁSICO-MODERNO
100% FILAMENTO DE POLIÉSTER

159 g/m²



El modelo es 6'0" - M - Azul Marino

45800
Playera Deportiva Doble Piqué Adulto

CH A 2EG

8 COLORES

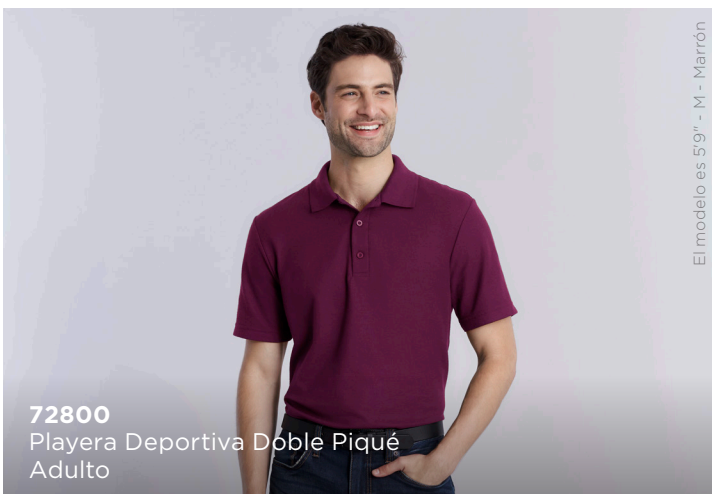
AJUSTE CLÁSICO-MODERNO
PUNTO DE MICRO PIQUÉ DE POLIÉSTER CON 100% DE FILAMENTO

190 g/m²

GILDAN®

DryBlend®

La suave comodidad y la alta absorbencia de humedad del algodón lo mantienen seco y cómodo incluso bajo presión. Se sentirá más seco todo el día, haciendo de esto un punto de partida para estilos de vida activos y para el trabajo en entornos calurosos. La mejor opción para alguien que sabe comprar, es ideal para ropa de trabajo, programas de equipos o uniformes, este modelo lo tiene todo.



El modelo es 5'9" - M - Marrón

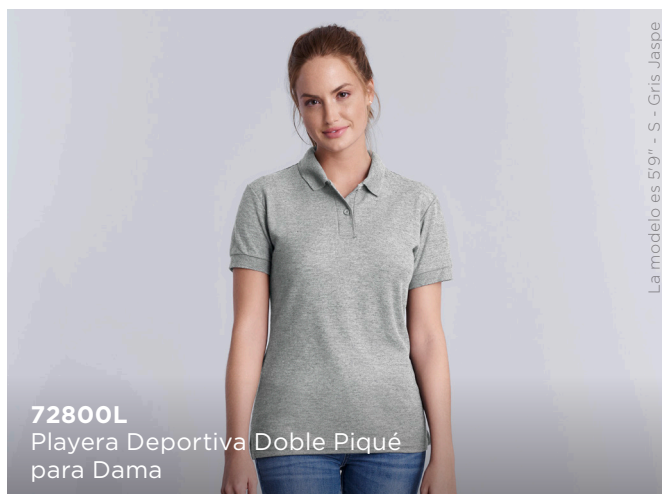
72800
Playera Deportiva Doble Piqué Adulto

CH A 2EG

8 COLORES

ENTALLE CLÁSICO
65% POLIÉSTER / 35% ALGODÓN
RING SPUN DOBLE PIQUÉ PRE-ENCOGIDO

203 g/m²



La modelo es 5'9" - S - Gris Jaspe

72800L
Playera Deportiva Doble Piqué para Dama

CH A EG

8 COLORES

SEMI AJUSTADO
65% POLIÉSTER / 35% ALGODÓN
RING SPUN DOBLE PIQUÉ PRE-ENCOGIDO

203 g/m²

El contenido de la fibra varía según el color, consulte la lista de colores para las excepciones. No todos los tamaños están disponibles en todos los colores. Para ofertas de colores, vea los colores de las playeras y playeras deportivas en la página 2.