
!!!!!! LEITFADEN ZUM TPT & KOLLOQUIUM !!!!

DIESEN LEITFADEN BITTE MEHRMALS DURCHLESEN - UM NACHHER falls nötig FRAGEN ZUSTELLEN

TEAMS RUNDE:

wir zwei, IM VORFELD 1-2 Wochen vor dem Kolloquium Termin; vor dem eigentlichen Kolloquium

1. Vor der Abgabe zu beachten

Next: Kurz Zusammenfassung per WhatsApp Video (mit dem Handy den Bildschirm aufnehmen) oder Screen Video:

WANN? bitte zum Ende hin (ca. 1 Woche vor Abgabe, reicht auch nach dem ihr es hochgeladen habt!besser 2...3 Tage vorher),

D.h. eure Thesis öffnen, und ein Video aufnehmen, wo ihr von der Problemstellung über Hauptteil zum Fazit kommt und dabei laut „denken“ sollt! = eure Thesis präsentieren, dies ist zu gleich eine Vorbereitung zu eurer Präsentation.

Länge: Das Video sollte ca. 5- 8 Minuten sein, möglichst nicht zu kurz und nicht zu lang!

Möglichst strukturiert!

BITTE umsetzen und per WhatsApp mir zusenden. DANKEEEEEEE

2. Wissenstand Abfrage:

falls du es eilig haben solltest, dann unbedingt dies durchlesen und mich drüber informieren

und falls nicht trotzdem durchlesen und nach dem Hochladen umsetzen! Dies sind die Steps nach der Abgabe deiner Thesis!

Folgende To Do's :

NACH der Abgabe, hier Vorab-INFO,

BITTE ALLES 3-5 MAL DURCHLESEN UND DANN FALLS FRAGEN SIND MIR SCHREIBEN/voice Nachricht!

1. Terminvorschläge für das Kolloquium machen, UNBEDINGT per Mail kuru.fom@gmx.de:

3 x Vorschläge machen!

Für : in ca. 14 Tagen nach dem Abgabe Datum: MONTAG – Freitag zwischen 16 Uhr -20 Uhr

z.B. : Montag 16 Uhr, Dienstag 18 Uhr, oder Donnerstag 20 Uhr

nach dem ihr eure Thesis abgegeben habt,
an dem Tag oder am nächsten Tag diesen Punkt 1. Erledigen UNBEDINGT, mir diesen per Mail senden

2. Wissen-Stand – FRAGEN zu DEINER Thesis, mit Antworten vorbereiten!

Ca. 15-20 Stück >> in Word >> mir senden! kuru.fom@gmx.de, Mindestens 15

Diesen PUNKT 2. : IN DEN NÄCHSTEN 3-7 TAGEN nach dem ihr eure Thesis abgegeben habt!
MIR SENDEN; NUR MIR!!!

z.B. Welche Methodik haben sie verwenden? Antwort:

3. TPT und Kolloquium Präsentation vorbereiten, siehe auch Leitfaden 2 von mir!
ZOOM MEETING; WIRKLICH ALLES GÄNZLICH TESTEN, Power Point teilen und und und;
MIKRO, INTERNET VERBINDUNG UND CO

Dies könnt ihr bitte nach den oder parallel zu dem Anfertigen der Fragen aufbauen.

4 . Erläuterung zum Punkt 2! zu den Wissenstand Fragen im Kolloquium, oben Teil 2:

UNBEDINGT beachten: diese Fragensammlung dient dazu, wie bei der Klausur Eingrenzung euch besser auf das Kolloquium vorzubereiten, d.h. ich werde aus diesen Fragen euch im Kolloquium Fragen stellen können/dürfen ;) dies ist wie eine Klausur Eingrenzung zusehen!!

Und bei allen Fragen, sei es diese oder vom 2. Gutachter könnt ihr ganz in Ruhe darauf antworten:

Damit ihr eure Nervosität beherrschen könnt; kann ich euch folgende Tipps geben:

NICHT SOFORT ANWORTEN; WARTEN überlegen und und „was trinken, Schluck Wasser“,
oder „hmmm“, kurz schweigen!“

Oder Frage nicht beantworten, „muss ich passen“

Oder Frage zurückstellen!

Mögliche Fragen: vom 2 Gutachter: Definition der Begriffe aus der Thesis!! Somit alle Begriffe erklären können: z.B. Prozess, Methodik und und und und

Wenn du keine Fragen hast,
dann telefonieren wir kurz, nach dem du Punkt 2 fertig bist und mir gesendet hast, lieber wäre mir ein kleine Voice Message, damit alle flexibel sind ;)

3. PowerPoint Datei

- ❖ Ihre PowerPoint Datei fürs Kolloquium, bitte an mich senden
- ❖ 2..3 Tage vor dem Kolloquium >> Hintergrund: wie der Aufbau der Präsentation ist, möchte dies einmal checken

- ❖ Falls sie danach noch einige Änderungen machen sollten, ist dies absolut nicht schlimm, da man meistens bis zur letzten Minute dies optimiert sie brauchen mich darüber nicht informieren, da ich im Normalfall 50-80 Prozent vom Ist-Stand die Version haben sollte!

4. Wie sieht die Agenda vom Kolloquium aus:

Das Kolloquium wird über „zoom“ gehalten.

Zur Agenda:

TPT	Präsentation	10 Minuten	Student/in
TPT	Fragerunde	5 Minuten	Prüfer meistens der 2 Prüfer
Thesis	Präsentation	15 Minuten	Student/in
Thesis	Fragerunde	15 Minuten	Prüfer meistens der 1. Prüfer

Zeitliche Vorgaben sind SEHR WICHTIG und müssen/sollen eingehalten werden!!

Nach dem der 1. Gutachter den Termin im OC freigegeben hat wird dieser bei euch so erscheinen >>

Es gibt ein Link für die beiden Meetings, diese gehen ineinander über, auch wenn dies im OC als

Separates Meeting dargestellt wird.

Meine Termine

08.07.2024 « Juli 2024

Montag

10:00 Uhr | Prüfung

10:00 Uhr
Gespräch zum Theorie-Praxis-Transfer -

Prüfung
Ercan Kuru B. Eng. (1. Gutachter)
Prof. Dr. Lars Taimier (2. Gutachter)
Webinar

Videokonferenz:
[absagen](#)

10:15 Uhr | Prüfung

10:15 - 10:45 Uhr
Kolloquium

Prüfung
Ercan Kuru B. Eng. (1. Gutachter)
Prof. Dr. Lars Taimier (2. Gutachter)
Webinar

Videokonferenz:
[Videokonferenz beitreten](#)
[absagen](#)

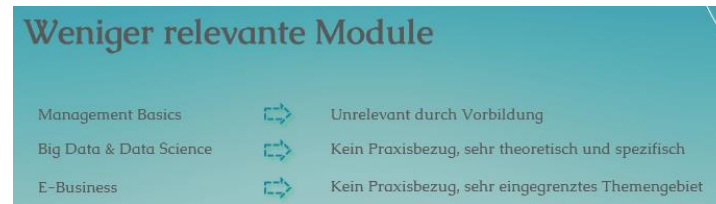
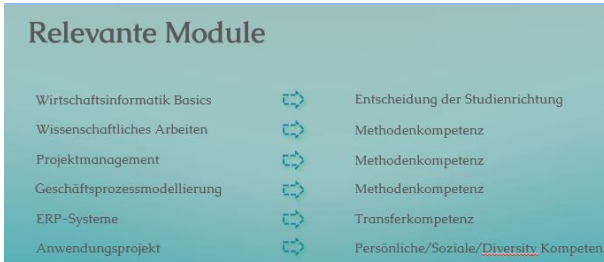
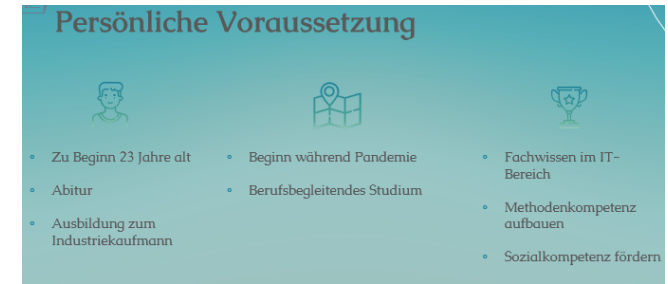
TPT – im Detail:

5. TPT Fragen die kommen könnten „Fragerunde TPT“

1. ~~Haben sie gesellschaftliche Probleme in ihrer Arbeit angesprochen oder Technische?~~
2. Wo waren die Schwierigkeiten bei der Ausarbeitung?
3. Wie haben sie diese gelöst?
4. Zählen sie 3 Argumente dafür und 3 dagegen
5. Würden sie dies in ihre Unternehmensprozesse übernehmen und auch die im Unternehmen leben?
6. Wie war der Prozess vorher, was haben sie geändert?
7. Weitere Optimierung geplant?
8. Welche Module waren bei der BA hilfreich?
9. Kompetenzcheck: wie ist ihre Erinnerung? Welche + // welche –
10. Hat sich das Studium gelohnt?
11. **Beispiel (nur ein Beispiel, sie legen selbst fest) IHRER TPT - PRÄSENTATION: ERFORDERLICH**

Frage/Aufgabe
Welche Erfahrungen aus Ihrem beruflichen Alltag konnten Sie in Ihr Studium einbringen? Haben Sie Studieninhalte in Ihrem beruflichen Alltag beobachten oder ausprobieren können? Wenn ja: Wie?
Welche Bezüge zwischen Ihrem beruflichen Alltag/Ihrer beruflichen Praxis und Ihrem Studium konnten Sie bei der Erstellung Ihrer Bachelor-Thesis und in den Modulprüfungen herstellen?
Welche Kenntnisse, die Ihnen bei der Erstellung Ihrer Bachelor-Thesis/Seminararbeit geholfen haben (z. B. Quellenauswahl und -bewertung im Internet), können Sie in Ihrem beruflichen Alltag/Ihrer beruflichen Praxis anwenden?

10MINUTEN!!



Kompetenz	Erwartung	Zwischenbilanz	Abschluss
Fachkompetenz	3,8	↔	↔
Methodenkompetenz	3,0	↔	↔
Sozialkompetenz	2,8	↔	↔
Persönliche Kompetenz	3,8	↔	↔
Diversity Kompetenz	2,5	↔	↔
Ethische Kompetenz	1,8	↔	↔
Transferkompetenz	4,9	↔	↔

