



# الأسئلة العامة

- يمنع منعاً باتاً قيادة المركبات على الطرقات بدون :  
الوصول على تصريح أو رخصة قيادة.
- رخصة القيادة الخصوصية خاصة بمن يقود مركبة خاصة لا يتجاوز وزنها ٢٠٥ طن.
- هل يجب التقيد بالسرعة المحددة في كافة الظروف؟  
التقيد بها مع مراعاة ظروف الطريق والظروف المحيطة.
- يسمح لزوار المملكة عند رغبتهم قيادة المركبات الخاصة بموجب الآتي :  
رخصة قيادة دولية + رخصة من البلد سارية المفعول
- هل حصولك على رخصة القيادة يعني :  
قبولك بمسئولية التقيد بأنظمة وقواعد المرور.
- حصول المتقدم على شهادة مدرسة تعليم القيادة تخوله للآتي :  
عدم القيادة على الطرقات قبل مراجعة إدارة المرور لاستخراج التصريح أو الرخصة.
- السرعة القصوى للمركبات الصغيرة داخل المدن :  
٨٠ كم في الساعة.
- السرعة القصوى للمركبات المخصصة للنقل داخل المدن :  
٤٥٠ كم في الساعة.
- السرعة القصوى للمركبات النقل خارج المدن :  
١٠٠ كم في الساعة.
- السرعة القصوى للمركبات الصغيرة خارج المدن :  
١٢٠ كم في الساعة.
- للتنقل بين المسارات على السائق استخدام ..  
المؤشر الإشارة والتأكد من معرفة الآخرين بذلك .
- تعرف المنطقة العمياء ب :  
المنطقة التي لا يمكن رؤيتها بدون تحريك الراس .
- عند وجود خطين متصلين بوسط الطرق فهذا يعني :  
لا يسمح التجاوز .
- عند وجود خط متصل في مسارك وخط متقطع في المسار المعاكس فهذا يعني :  
مسموح التجاوز للمركبة القادمة من الاتجاه المعاكس.
- لا يسمح التجاوز في المرتفعات والمنخفضات لأنه :  
تتعدم الرؤية في الاتجاه المعاكس.
- عند شعورك بالتعب أو النعاس أثناء القيادة ليلاً ينصح بالتالي :  
أو قف مركبتك بجانب الطريق لأخذ قسط من الراحة .
- تؤكد الأبحاث والدراسات على أن استخدام حزام الأمان يساعد على :  
التقليل من فرص الإصابة وحدثها عند وقوع الحادث .
- حاجة النساء الحوامل لحزام الأمان :  
ضرورية جداً .
- تتعم الأنظمة المرورية على كل سائق يقود مركبة على الطريق :  
في المملكة العربية السعودية أن يكون لديه :  
تأمين تمولوني ضد الغير .
- للتأمين دور في :  
فصل النزاع بين أطراف الحادث غير ضمان الحقوق المادية.
- عند اقترابك من تقاطع الدوار ، فإن أفضلية السير تكون لن :  
بداخل الدوار.
- عند اقتراب السائق من تقاطع سكة حديد فإن تجاوز المركبة في :  
الأمام يحظر إذا كان يتعد عند التقاطع بمسافة :  
٣٠ متراً .
- على السائق قبل غروب الشمس بنصف ساعة فعل الآتي :  
إضاءة أنوار المركبة .
- من الأفضل للسائق الاقتصاد على استخدام النور المنخفض ليلاً :  
دائماً .
- ان استخدام حزام الأمان داخل المدن ضروري ..  
دائماً .
- الأطفال دون سن عشر سنوات يحتاجون الى مقاعد تثبيت ولا :  
يحتاجون الى حزام الأمان ..  
دائماً .

- ٢٧ إن ارتكاب مخالفة مرورية قانونية يعني :  
دفع غرامة للمرور وإضافة نقاط إلى سجل السائق.
- ٢٨ إن تثبيت حزام الأمان يكون على :  
الصدر والبطن معاً .
- ٢٩ السائق أو الراكب الذي لم يكن مستخدماً لحزام الأمان لحظة :  
الصدام فقد يتعرض إلى :  
لكل أو بعض ما سبق .
- ٣٠ ينص نظام المرور في المملكة على استخدام حزام الأمان للسائق :  
والراكب على :  
كافة الطرق .
- ٣١ إن نظام النقاط هو نظام :  
لرصد مخالفات السائق.
- ٣٢ كم عدد النقاط التي يستوجب عليها تعليق الرخصة من السائق؟  
٢٤ نقطة
- ٣٣ من الأسباب الرئيسية في وقوع الحوادث المميتة :  
السرعة .
- ٣٤ لتتنقل بين مسارات الطرق فإنه على سائق المركبة عمل التالي :  
استخدام المؤشر ( الإشارة ) .
- ٣٥ بشكل عام فإن أفضلية السير دائماً تكون لن :  
يسير بخط مستقيم.
- ٣٦ للتأكد من عدم وجود مركبات في المنطقة العمياء عليك عمل التالي :  
الالتفاف .
- ٣٧ وجود خط متصل في مسارك يعني ..  
منع التجاوز .
- ٣٨ المسافة الآمنة بين مركبتك والمركبة التي أمامك تعتمد على :  
السرعة التي تقود بها مركبتك.
- ٣٩ عند رؤيتك لمركبات الطوارئ على الطرق السريعة فإنك :  
تتيح لها أفضلية المرور .
- ٤٠ عند الخروج من الطريق السريع فإنه ينصح ب :  
خفض السرعة .
- ٤١ عند الدخول إلى الطريق السريع فإنه ينصح ب :  
زيادة السرعة .
- ٤٢ ليس هناك فرق بين قطع الغيار الأصلية والتجارية ..  
خطأ .
- ٤٣ عند قيادة الدراجات النارية يلزم :  
ارتداء خوذة للرأس
- ٤٤ يتم إسقاط النقاط من سجل السائق عند :  
عند مرور عام مع عدم ارتكاب مخالفة مرورية أخرى .
- ٤٥ إذا لم توجد لوحة توضيح السرعة المحددة على طريق داخل :  
المدينة فعلى السائق عمل الآتي :  
ألا يتجاوز ٨٠ كم / ساعة للسيارات الصغيرة و ٥٠ كم / ساعة :  
للسيارات الكبيرة .
- ٤٦ أخطر المخالفات المرورية المنتشرة في المملكة :  
السرعة و قطع الإشارة .
- ٤٧ مثلث السلامة :  
من مستلزمات الطوارئ .
- ٤٨ طفاية الحريق من مستلزمات السلامة في :  
جميع المركبات .
- ٤٩ مستلزمات السلامة في المركبة هي :  
مثلث السلامة ، و طفاية الحريق .
- ٥٠ السرعة المحددة على الطريق تعني دائماً :  
التقيد بها مع مراعاة ظروف الطريق
- ٥١ السائق الوقائي هو :  
السائق الذي يتخذ دائماً موقفاً إيجابياً تجاه القيادة .
- ٥٢ حصولك على رخصة القيادة تعني :  
إلزامك والالتزام بكافة أنظمة وقواعد المرور .
- ٥٣ عندما تشعر بالإجهاد أثناء القيادة يجب عليك :  
التوقف والمشي قليلاً ليزول الإجهاد .
- ٥٤ إيقاف المركبة في المواقف المخصص لذوي الاحتياجات الخاصة يعتبر :  
يمنع منعاً باتاً
- ٥٥ إذا كان الموقف مخصص لذوي الاحتياجات الخاصة خالياً يمكن :  
لسائق من غير الفئة الوقوف فيه ..  
يعتبر ذلك مخالفة مرورية .

- ٥٦ إن أكثر الحوادث المرورية التي تقع عند المدارس :  
دهس .
- ٥٧ ينصح السائق عند رؤية حافلة مدرسية متوقفة لنزول أو تحميل :  
التلاميذ أن يقوم بالآتي :  
التوقف حتى تسير الحافلة .
- ٥٨ تقع معظم حوادث الدهس للمشاة وقت الغروب أو أثناء الليل بسبب :  
تدني مستوى الرؤية .
- ٥٩ يعرف كفيف البصر على الطريق ..  
بحمله لعصا بيضاء .
- ٦٠ عند رؤيتك لمركبات الطوارئ وهي مطلقة صوت الونان يجب عليك :  
الوقوف على الجانب الأيمن للطريق .
- ٦١ عند عبورك لمنطقة عمل يجب عليك :  
تخفيف السرعة والانتباه .
- ٦٢ إذا اضطرت لإيقاف مركبتك في جانب الطريق مفرد لظرف طاري :  
فإن عليك وضع مثلث السلامة خلف المركبة على بعد :  
١٠٠ متراً .
- ٦٣ في حال انزلاق المركبة فإن أول أمر على السائق فعله ضغط دعاسة المكابح :  
خطأ .
- ٦٤ إذا كانت مركبتك مزودة بجهاز ABS واضطرت لاستخدام المكابح فإن :  
عليك الضغط بقوة وباستمرار على دعاسة المكابح لتفعيل هذا النظام ..  
صحيح دائماً .
- ٦٥ عند تعطل الأنوار الأمامية فجأة أثناء الليل عليك عمل الآتي :  
إبعاد المركبة عن الطريق .
- ٦٦ هناك ثلاث فئات للإطارات هي ( C.B.A ) وأنسب الفئات لظروف :  
المملكة من حيث درجة الحرارة هي :  
A ثم B .
- ٦٧ لماذا تستخدم الفئة ( A ) في المملكة العربية السعودية .  
لأنها هي الأكثر تحملاً من حيث درجات الحرارة .
- ٦٨ من الأمور التي يجب التأكد منها عند استبدال الإطارات هو تاريخ :  
الإنتاج ويرمز لذلك في الإطارات ب :  
ثلاثة أرقام .
- ٦٩ عند انفجار أحد الإطارات أثناء السير ينصح ب :  
تخفيف السرعة تدريجياً والتحكم بمقود المركبة حتى تقف :  
المركبة .
- ٧٠ لإيقاف النزيف الخارجي لمصابي الحوادث عليك عمل الآتي :  
الضغط بشدة فوق مكان النزيف .
- ٧١ كلما زادت السرعة كلما ..  
قلت القدرة في السيطرة على المركبة .
- ٧٢ استخدام المكابح داخل المنخفضات قد يتسبب في :  
انزلاق المركبة أو انقلابها .
- ٧٣ من سلوك الإبل عندما ترى مركبة تعبر الطريق :  
لا تخاف منها ولا تتعد عنها عندما تراها .
- ٧٤ عندما تشاهد الإبل تعبر مقطع الطريق فعليك :  
خفض السرعة والانتظار حتى تعبر الإبل كامل الطريق .
- ٧٥ عندما ترى مركبة تضي أنوار الطوارئ أمامك فعليك :  
خفض السرعة التي تسير بها .
- ٧٦ إن التجمهر حول مواقع الحوادث أو الكوارث قد يكن :  
عائقاً لعمليات الإسعاف والإنقاذ وسبباً لوقوع حوادث مرورية .
- ٧٧ إذا كنت أول شخص يصل إلى موقع الحادث فإن عليك :  
إيقاف مركبتك خارج الطريق بعد ما تتجاوز مكان الحادث .
- ٧٨ إن من يتم إيقاف أو اشتراكه في حادث مروري وهو تحت تأثير مخدر فإن العقوبة هي :  
سحب الرخصة وتطبيق الشريعة .
- ٧٩ التعب أو الإجهاد يضمن من مقدرة السائق على التركيز لذلك ينصح ب :  
ألا تقطع مسافة طويلة أثناء الليل بشكل متواصل والتوقف :  
لأخذ قسط من الراحة .
- ٨٠ إذا كان في الحادث مصابون ولا يوجد حريق في مكان الحادث فإن :  
عليك تحريك المصابين لإنقاذهم ..  
هذا فعل خاطئ .
- ٨١ إن استخدام السائق أدوية علاج الصداع والزكام والأنفلونزا :  
غالباً بسبب النعاس .
- ٨٢ في المنخفضات هناك قوة دفع جانبية على المركبة تعرف ب :  
قوة الطرد المركزي .

يحظر عليك تجاوز المركبة التي أمامك في الحالات التالية :

- المرتفعات □ المنخفضات □ كل ماسبق

يمكن للمرور ضبط السائق المتجاوز للسرعة عن طريق :

- الرادار □ الكاميرا □ كل ماسبق

**نظام النقاط**

عندما يرتكب السائق مخالفة مرورية يتم تسجيل النقاط المخصصة لذلك للمخالفة في سجل السائق ولا يتم إسقاطها إلا بعد مرور عام على هذه المخالفة . شريطة ألا يكون السائق قد ارتكب مخالفة أخرى خلال هذا العام . وعندما يصل رصيد النقاط في سجل السائق إلى ( ٢٤ ) نقطة نظام المرور يستوجب سحب رخصة القيادة لفترة معينة .

## جدول النقاط للمخالفات المرورية

نوع المخالفة	النقاط
١. قيادة المركبة تحت تأثير سكر أو مخدر	٢٤
٢. التضييق	٢٤
٣. تجاوز إشارة المرور الضوئية أثناء الضوء الأحمر	١٢
٤. قيادة المركبة بالاتجاه المعاكس لحركة السير	١٢
٥. المزاوغة بسرعة بين المركبات على الطرق العامة	٨
٦. عدم التقيد بإشارة رجل الأمن اليدوية	٨
٧. قيادة المركبة بدون مكابح أو أنوار	٨
٨. عدم الوقوف تماماً عند إشارة ( قف ) .	٦
٩. عدم مراعاة قواعد الأفضلية	٦
١٠. تجاوز السرعة المحددة بأكثر من ٢٥ كم في الساعة	٦
١١. عدم إعطاء الأفضلية للسيارات التي بداخل الدوار	٦
١٢. التجاوز في المناطق التي يمنع التجاوز فيها	٦
١٢. الوقوف على خطوط السكة الحديدية	٦
١٤. القيادة في مسارات غير مخصصة لذلك	٤
١٥. تجاوز حافلات النقل المدرسي عند توقفها للتحميل أو للتزليل	٤
١٦. تجاوز السرعة المحددة بمقدار لا يزيد عن ٢٥ كم في الساعة	٤
١٧. عدم تقطية وترتيب الحمولة المنقولة	٤
١٨. إجراء أي تعديل أو إضافة على هيكل أو جسم المركبة بدون اتخاذ الإجراءات النظامية	٤
١٩. عدم ربط حزام الأمان	٢
٢٠. استخدام الهاتف المحمول باليد أثناء القيادة	٢
٢١. عدم ارتداء خوذة أثناء قيادة الدراجات الآلية	٢

## جدول السرعة القصوى للمركبات الصغيرة ومركبات داخل وخارج المدينة حسب نظام المرور

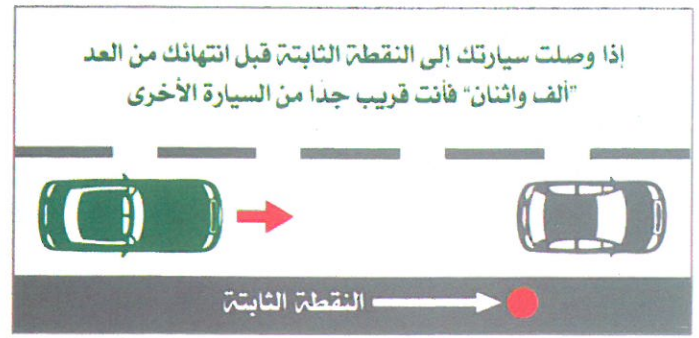
نوع المركبة	السرعة القصوى كم/ساعة
المركبات الصغيرة داخل المدن	٨٠
المركبات الصغيرة خارج المدن	١٢٠
مركبات النقل الثقيل داخل المدن	٥٠
مركبات النقل الثقيل خارج المدن	١٠٠

## قاعدة التائيتين

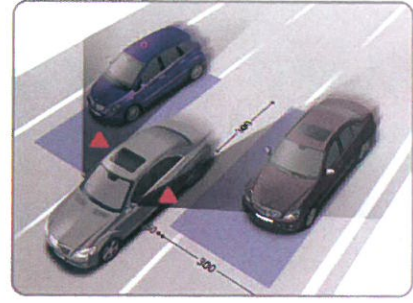
- راقب السيارة التي أمامك . فإذا مرتت من عند شيء ثابت مثل إشارة مرور . ابدأ العد بتأني : " ألف وواحد ، ألف واثنان " .
- فإذا وصلت سيارتك إلى العد تائيتين فانت قريب جداً من السيارة الأخرى فخفض السرعة .

## لن تحتاج أكثر من تائيتين من الإدراك لتفادي الحوادث

- استعمل قاعدة التائيتين مرة أخرى . إلى أن تصبح المسافة بينكما مأمونة .

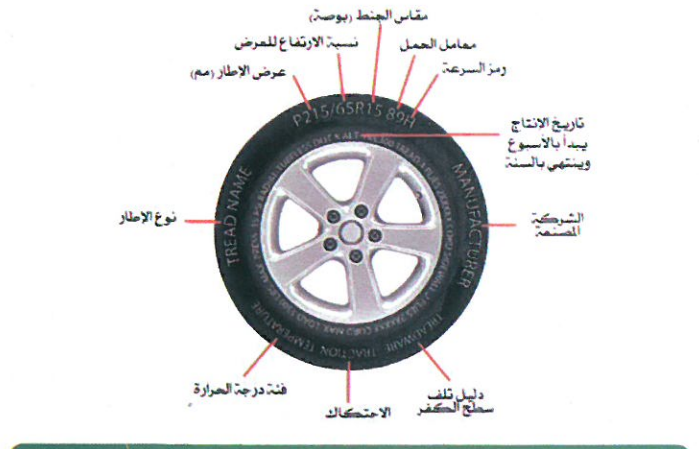


لا تطبق قاعدة التائيتين إلا في أفضل الظروف أو إذا كنت تسوق سيارتك بسرعة معتدلة . أما إذا كان الطريق مبتلاً أو الرؤية سيئة فزد المسافة بالعد إلى أربع ثوانٍ أو أكثر .



## المنطقة العمياء

هي المنطقة الموجودة عن يمين ويسار المركبة التي لا يمكن للسائق رؤيتها إلا بالالتفاف يمينا ويسارا .



السرعة القصوى والرمز المقابل والمميز للإطار
السرعة القصوى كم/ساعة
رمز السرعة
فكرة تصميم الإطارات مستوحاة الهيئة العربية السعودية للمواصفات والمقاييس

## الأسباب الرئيسية التي تؤدي إلى انفجار أو تآكل الإطارات

١. زيادة الحمل على السيارة .
٢. زيادة أو قلة ضغط النفخ .
٣. زيادة السرعة .
٤. تعرض الإطارات للصدمات .
٥. التخزين في أماكن رطبة أو جو مرتفع الحرارة .
٦. الفرملة المفاجئة أو التسارع المفاجئ .
٧. عدم ضبط وضع الإطارات في السيارة .

## الإطارات السليمة تقى في اللحظة الحرجة