

FICHE TECHNIQUE PRODUIT



CARACTÉRISTIQUES

- Montants tube galva 40x40 x1,5.
- Traverses tube galva 30x30 et 30x20.
- Remplissage treillis à plis maille 200 x 55 mm fil 5 mm - Pivots type GBM12 renforcé.
- Poteaux à sceller (S16 poteaux 60x60mm / S18 poteaux 80x80 mm).
- Bouchons plastiques.
- Serrure encastré pêne réversible, à canon européen.
- Verrou de sol et sabot à visser.
- Battement de serrure à visser.
- Sens d'ouverture à droite en stock Ral 6005 (réversible).
- Aucune modification en option ne peut être réalisée sur les portails.

DESCRIPTIF TECHNIQUE

Montage	Le portail multiplis est un produit résidentiel, étudié pour s'adapter à tout type de terrain, poteaux à sceller uniquement. Emballé calé prêt à installer.
Utilisation	Une gamme simple et facile à poser, qui répond aux besoins de fermeture des résidentiels et dans les zones peu exposées.
Matériaux utilisés	Acier utilisé de type Sendzimir Z275. Profils fabriqués selon la norme EN 10305. Tubes galvanisés par procédé Sendzimir selon la norme EN10142.
Finition	Après traitement de surface, thermolaquage par plastification haute protection, par poudrage électrostatique au polyester sans TGIC (+/- 100 microns) et polymérisation par cuisson au four à 200°C.
RAL standard	6005, 9010, 9005, 7016, 5003, 3004. RAL hors standard sur consultation.
Remplissages	Treillis à plis maille 200x55 fil Ø 5mm.
Poteaux	2 poteaux à sceller uniquement.
Garantie	Le portail multiplis est garanti 2 ans contre tout vice de fabrication, 1 an pour pièces mécaniques à partir de la date de livraison. Cette garantie étant limitée au remplacement pur et simple des pièces reconnues défectueuses.
Marquage CE	Le portail multiplis est conforme aux Directives Européennes.

PORTILLON

HAUTEUR (mt)	LARGEUR
	1 m
1,00	60x60 x1,5
1,25	60x60 x1,5
1,50	60x60 x1,5
1,75	60x60 x1,5
2,00	60x60 x1,5
POTEAUX	

PORTAIL À 2 VANTAUX

HAUTEUR (m)	LARGEUR	
	3 m	4 m
1,00	60x60 x2	60x60 x2
1,25	60x60 x2	60x60 x2
1,50	60x60 x2	80x80 x2
1,75	60x60 x2	80x80 x2
2,00	60x60 x2	80x80 x2
POTEAUX		

PORTAIL MULTIPLIS



TEXMETAL

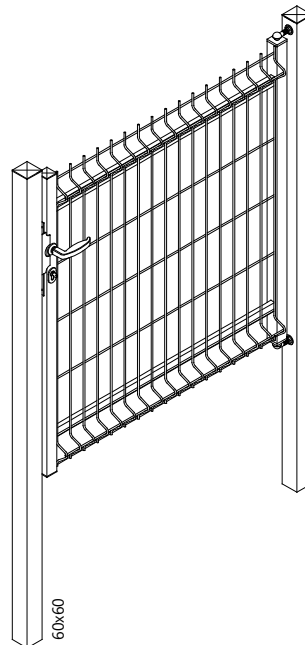
Grillages
Portails
Treillis
Clôtures

SCHÉMAS

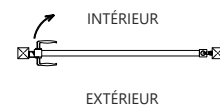
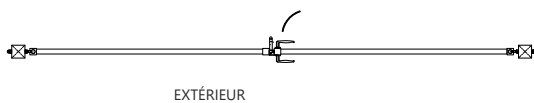
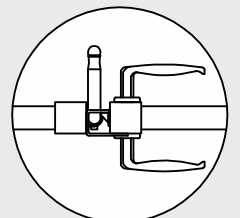
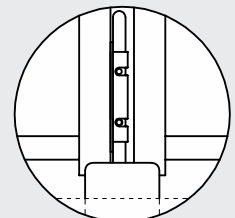
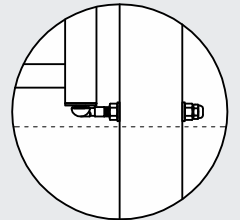
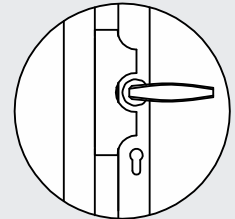
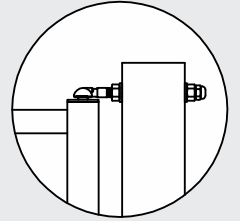
PORTAIL À 2 VANTAUX **GRILLAGE**



PORTILLON



DÉTAILS



SECTION POTEAUX

60x60 PORTILLON

60x60 80x80 PORTAIL À 2 VANTAUX



BUTÉE DU SOL



TARGETTE



PIVOT RENFORCÉ



SERRURE ENCASTRÉ