

PORTAIL BATTANT INDUSTRIEL



TEXMETAL

Grillages

Portails

Treillis

Clôtures

FICHE TECHNIQUE PRODUIT



CARACTÉRISTIQUES

- Gonds à réglage tridimensionnel (ouverture 180°)
- Chapeau sur poteau
- Verrou de sol
- 4 bouchons plastiques sur montants
- Sabot au sol à visser ou à sceller
- Serrure industrielle Locinox à canon P.E.
- Gâche de serrure à visser
- 2 poteaux à sceller

DESCRIPTIF TECHNIQUE

Montage	Le portail battant Industriel est un produit professionnel, étudié pour s'adapter à tout type de terrain, poteaux à sceller ou à visser sur demande.
Utilisation	Une gamme simple et facile à poser, qui répond aux besoins de fermeture de tout site, particulier, collectif ou industriel.
Matériaux utilisés	Aciers utilisés, fabriqués selon la norme de construction EN 10219 (ancienne NFA 49541) et norme de construction EN 10305. Profils acier galvanisés selon la norme EN 10142. (anciennes normes NFA 36321 et NFA 49542)
Finition	Traitement par sablage Métallisation ou Galvanisation. Thermolaquage par plastification haute protection, par poudrage électrostatique au polyester sans TGIC (120 microns minimum) et polymérisation par cuisson au four à 200°C.
RAL standard	6005, 9010, 9005, 7016, 5003, 3004. RAL hors standard sur consultation
Remplissage	Barreaux 25x25 ou autres sections espacés maxi de 110 mm entre barreaux, ou grillagés.
Options	Lisse défensive, tout tôle, soubassement tôle, grillage sur barreaudage, avec tôle micro-perforée, etc ...
Garantie	Le portail est garanti 2 ans toutes pièces mécaniques, à partir de la date de livraison. Cette garantie étant limitée au remplacement pur et simple des pièces reconnues défectueuses.
Marquage CE	Le portail Battant industriel est conforme aux normes Européennes EN13241-1 et possède le marquage CE Portail Manuel

DESCRIPTIF TECHNIQUE

	< 3 mt	≤ 4 mt	> 4 mt	≥ 6 mt	≥ 8 mt	> 9 mt	≤ 12 mt
Poteaux	80x80x3	100x100x3	120x120x3		150x150x4	200x200x5	
Ossature	50x50x2			60x60x2		60x60x3	
Barreaux	25x25x1,5						



Vantail > 5 mt de large : Montant côtés Gonds et Traverse Basse 120x60

PORTAIL BATTANT INDUSTRIEL



TEXMETAL

Grillages

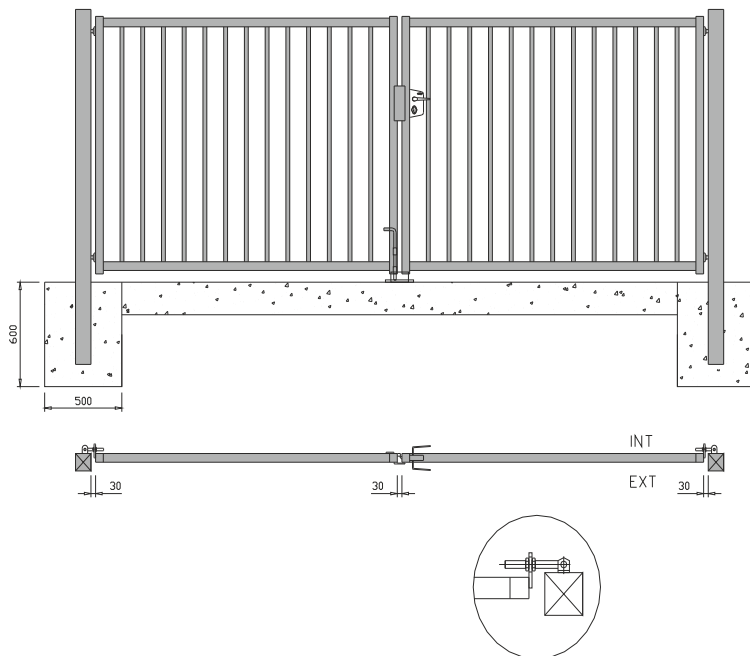
Portails

Treillis

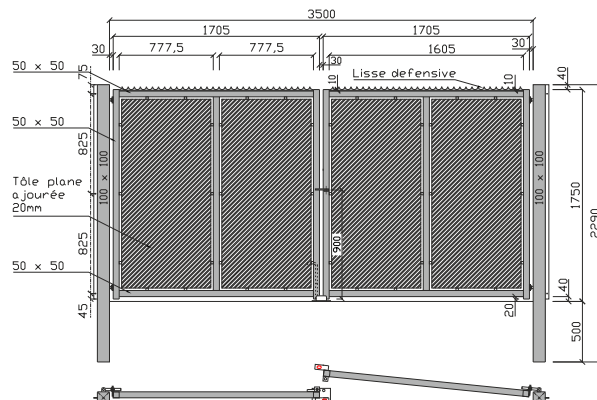
Clôtures

SCHÉMA

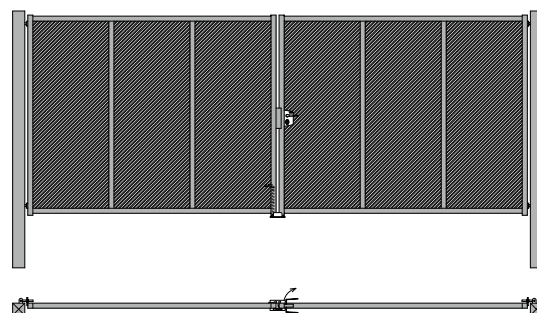
VUE DE L'EXTERIEUR



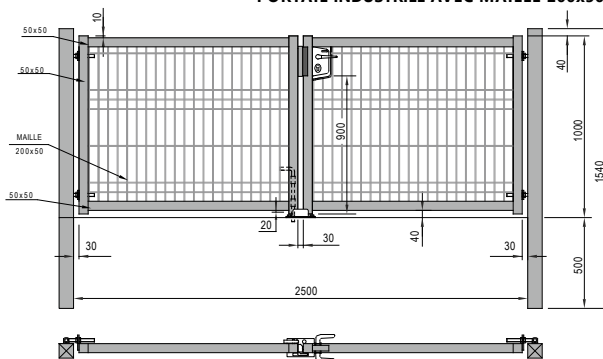
PORTAIL INDUSTRIEL DROIT POUSSANT AVEC PATTES CADENAS



PORTAIL INDUSTRIEL DROIT POUSSANT > 4m



PORTAIL INDUSTRIEL AVEC MAILLE 200x50



OPTIONS

- Traverse fer plat 50x5 ou tube idem à l'ossature (pour motorisation)
- Pivot roulement à billes
- Serrure électrique locinox
- Gâche électrique locinox - réf emissa + kit béquille
- Réservation pour ventouse
- Ventouse 300kg rectangulaire + trappe de visite
- Douchette passe-fils (pour serrure ou ventouse)
- Thermolaquage sur galva à chaud
- Poteaux sur platines à visser
- Arrêts de parties à blocage (à bascule)
- Adaptations divers de vos accessoires (sur consultation)

PHOTOS ACCESSOIRES / OPTIONS



SERRURE LOCINOX



VERROU



RÉCEPTION GÂCHE



PIVOT



VENTOUSE



GÂCHE ÉLECTRIQUE



DOUCHETTE



FERME PORTE



ARRÊTOIR