1983-2023
ANIVERSARIO
40
ROKER®

ROKER® metálico

Línea C10

Gabinetes Estancos

INDUSTRIA ARGENTINA

ROKER® metálico

Línea C10

Gabinetes Estancos

Institucional pág. 3

Elementos Línea C10 pág. 9

Gabinetes pág. 10

Partes 11
con Puerta Ciega 12
con Puerta Transparente 13
Detalles diferenciadores 14

Contrafrentes pág. 15

Material, Diseño y Clasificación 16
A) **Enteros Fijos** 17
B) **Enteros Abisagrados** 18
C) **Parciales Fijos y Carátulas** 19

Rieles DIN, Caballetes y Porta- Elementos pág. 20

Gabinetes Armados pág. 22

Línea C10 Gabinetes Estancos Especiales pág. 23

Gabinetes Línea Híbrida 24
Gabinetes Con Ducto y Bandeja 25
Rieles DIN, Caballetes y Porta - Elementos para línea con ducto e híbrida 26
Contrafrentes Enteros Abisagrados para línea con ducto e híbrida 28

Línea CCTV pág. 29

Fieles a nuestra historia, desarrollamos productos procurando la excelencia, bajo rigurosos controles de calidad cumpliendo con las **normativas internacionales IRAM - IEC 60670-1** e **IEC 60670-24**, a través de la gestión de personal minuciosamente seleccionado y capacitado para cada proceso.

La Línea C10 de Gabinetes Estancos de Roker fue ensayada en laboratorios acreditados, alcanzando resistencia al impacto y grado de protección a la penetración de cuerpos sólidos y líquidos, cumpliendo con el **alto índice de estanqueidad IP65** y **energías de impacto IK08 e IK10** (según su tapa), y contando con las características eléctricas requeridas para seguridad y operación confiables.

Para lograr estos objetivos, desarrollamos el 100% de las partes en instalaciones productivas propias.



Nuestros **componentes de acero al carbono** reciben un proceso de **corte por láser** y mecanizado por medio de **punzonado y plegado** utilizando equipamientos de última generación con **tecnología C.N.C.**.



Las piezas de acero al carbono son soldadas mediante brazos robóticos con **procesos TIG** y **MIG**, según su geometría variable. Adicionalmente, desarrollamos **nuevos moldes de inyección de plásticos para bisagras y cerraduras** tipo 1/4 en Poliamida con FV para garantizar la más alta resistencia a exigencias mecánicas y dinámicas.

Cuidando los detalles estéticos este producto se comercializa con **dos versiones de Tapas**; ciega para uso general o transparente (vidrio templado) para inspección visual de componentes, con una **apertura de Puerta de más de 180º grados** permitiendo una cómoda instalación, y posterior manipuleo de los elementos en el tablero.

Nuestros **Burletes de cierre inyectados** con tecnología robótica triaxial, están compuestos de una **espuma de poliuretano** de densidad específica, bi-componente, que brinda como resultado un cordón continuo de **alta adherencia** y óptima **memoria elástica**, lo que sumado a la geometría de nuestros Gabinetes: aseguran la estanqueidad óptima ante polvo, objetos sólidos y agua.

En su interior la **Bandeja porta elementos de usos múltiples en chapa galvanizada**, permite una conveniente instalación, en un sólo paso, con Caballetes para montar rieles DIN, para la instalación de termomagnéticas y disyuntores.



Atendiendo las necesidades de los instaladores, el equipo Diseño e Ingeniería de Roker, ha diseñado y patentado un **sistema de acople rápido**, que garantiza la simplicidad en el armado evitando exceso de estructuras y partes. Esto permite distintas configuraciones de Contrafrentes, garantizando una instalación rápida, cómoda y segura del Tablero.

Con el fin de cumplir con las más altas exigencias internacionales y para múltiples sectores de la industria y actividades productivas, Roker ha invertido en una **planta de última generación de pintura electrostática automatizada**, que incluye un proceso de pretratamiento de chapa con **sistema de inmersión automática**, garantizando el correcto desengrase de partes y preparación superficial.

Su **pintura** con base poliéster es **termoconvertible** y su **terminación texturada RAL 7032** nos brinda un aspecto estético cuidado.

El tratamiento aplicado asegura una correcta protección a la intemperie y diversos tipos de ambientes.

Elementos
Línea C10

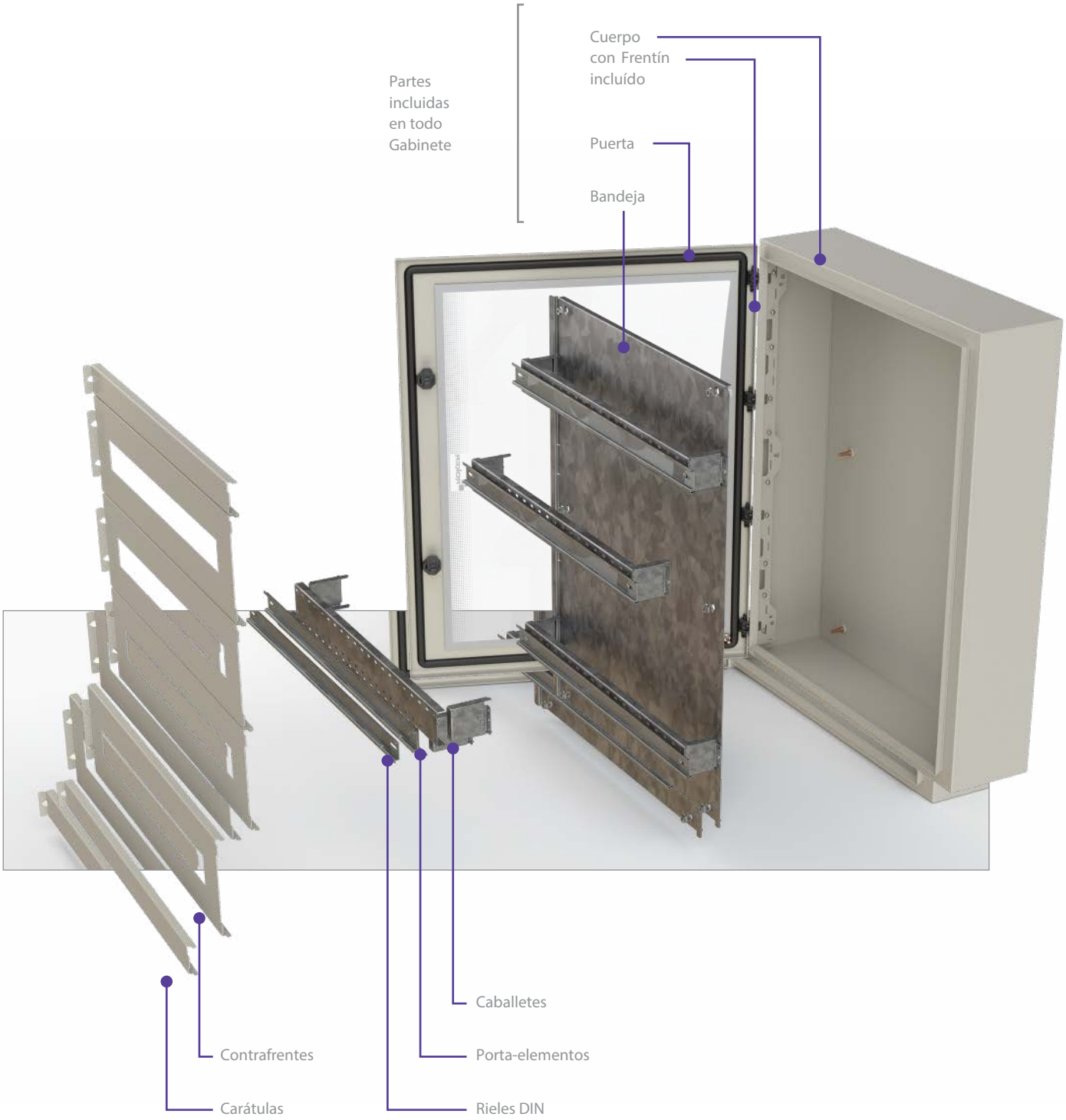

ROKER® metálico

Línea C10
Gabinetes Estancos

Gabinetes

ROKER® metálico

Gabinetes

Línea C10
Gabinetes Estancos

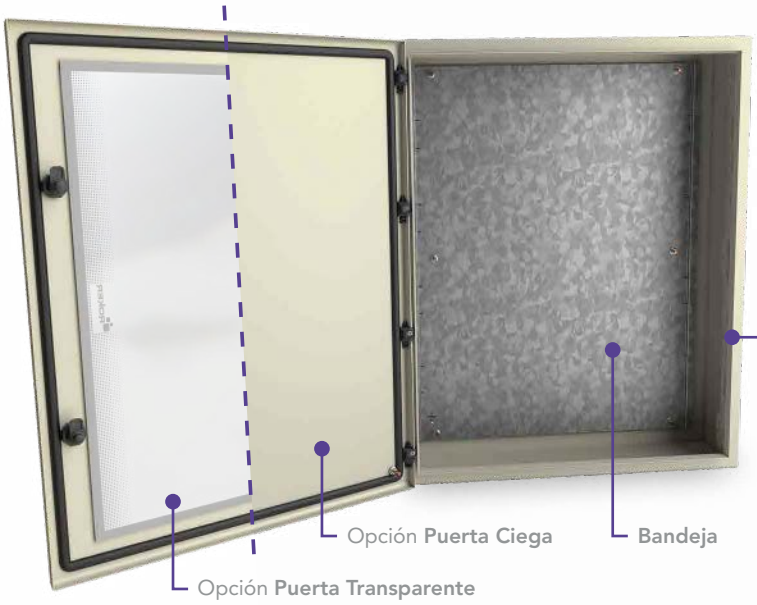

Nuestros Gabinetes constan de **cuatro elementos** fabricados en **acero al carbono**: Cuerpo, Frentín, Puerta y Bandeja.

Frentín.

El equipo de diseño e ingeniería en un esfuerzo por simplificar el proceso de armado por parte del instalador, ha desarrollado un nuevo componente de acople rápido, al que denominamos **Frentín**. Es un elemento vertical, con orificios estratégicamente diseñados, preinstalado en todos los Gabinetes.

Gracias al Frentín, se utiliza tan **sólo un par de tornillos por Contrafrente**, disminuyendo en forma notoria la cantidad de piezas y los tiempos de armado. Esto se logra gracias a las pestañas que forman parte del Contrafrente, que se acoplan en los orificios del Frentín y luego, se ajustan los tornillos preinstalados en el Frentín opuesto.

Puertas.

Las **Puertas** construidas en chapa de **acero al carbono** pueden ser **Ciegas**, o **Transparentes** (con ventana de vidrio templado).

Tienen tratamiento previo a la pintura de desengrase alcalino y posterior nano-tratamiento. Luego se aplica **pintura termo-convertible** con base poliéster y **terminación texturada RAL 7032**.

Bandejas.

Las **Bandejas** galvanizadas poseen un **sistema de aplique rápido** para Caballetes de Rieles DIN, que reduce en forma sustancial el número de tornillos, con el objetivo de facilitar el montaje.

ROKER® metálico

Gabinetes con Puerta Ciega

Línea C10
Gabinetes Estancos

A continuación, la tabla general de selección de **modelos C10 con Tapa Ciega IK10**.

Todos los Gabinetes están provistos con su respectiva Bandeja.

Para gestionar una correcta instalación, una vez definida las dimensiones del Gabinete, se pueden seleccionar de ser necesario, los accesorios requeridos para dichas geometrías.

Códigos Gabinetes con PUERTA CIEGA

Frente del Gabinete		Profundidad del Gabinete				Polos DIN máximos	
Alto*	Ancho*	100*	150*	225*	300*	Cant. Polos	Rieles DIN
200	200	GA0200200100C	GA0200200150C	GA0200200225C	-	6	1
250	200	GA0250200100C	GA0250200150C	-	-	6	1
300	200	GA0300200100C	GA0300200150C	GA0300200225C	-	12	2
	250	GA0300250100C	GA0300250150C	-	-	16	2
	300	GA0300300100C	GA0300300150C	GA0300300225C	GA0300300300C	20	2
450	200	-	GA0450200150C	-	-	15	3
	300	GA0450300100C	GA0450300150C	GA0450300225C	GA0450300300C	30	3
	450	GA0450450100C	GA0450450150C	GA0450450225C	GA0450450300C	36	2
500	400	-	GA0500400150C	-	-	32	2
600	300	GA0600300100C	GA0600300150C	GA0600300225C	GA0600300300C	30	3
	450	GA0600450100C	GA0600450150C	GA0600450225C	GA0600450300C	54	3
	500	-	GA0600500150C	GA0600500225C	-	54	3
	600	GA0600600100C	GA0600600150C	GA0600600225C	GA0600600300C	72	3
750	450	-	GA0750450150C	GA0750450225C	GA0750450300C	72	4
	600	GA0750600100C	GA0750600150C	GA0750600225C	GA0750600300C	96	4
	750	-	-	GA0750750225C	GA0750750300C	128	4
900	600	-	GA0900600150C	GA0900600225C	GA0900600300C	120	5
	750	-	GA0900750150C	GA0900750225C	GA0900750300C	160	5
	900	-	-	GA0900900225C	GA0900900300C	210	5
1050	600	-	GA1050600150C	GA1050600225C	GA1050600300C	144	6
1200	600	-	GA1200600150C	GA1200600225C	GA1200600300C	168	7
	750	-	GA1200750150C	GA1200750225C	GA1200750300C	224	7
	900	-	-	GA1200900225C	GA1200900300C	294	7

*Medidas expresadas en milímetros.

ROKER® metálico

Gabinetes
con Puerta Transparente

Línea C10
Gabinetes Estancos

A continuación, la tabla general de selección de **modelos C10 con Tapa Trasparente IK08**.

Todos los Gabinetes están provistos con su respectiva Bandeja.

Para gestionar una correcta instalación, una vez definida las dimensiones del Gabinete, se pueden seleccionar de ser necesario, los accesorios requeridos para dichas geometrías.

Códigos Gabinetes con PUERTA TRANSPARENTE

Frente del Gabinete		Profundidad del Gabinete				Polos DIN máximos	
Alto*	Ancho*	100*	150*	225*	300*	Cant. Polos	Rieles DIN
200	200	-	-	-	-	-	-
250	200	-	-	-	-	-	-
300	200	-	-	-	-	-	-
	250	-	-	-	-	-	-
	300	GA0300300100T	GA0300300150T	GA0300300225T	GA0300300300T	20	2
450	200	-	-	-	-	-	-
	300	GA0450300100T	GA0450300150T	GA0450300225T	GA0450300300T	30	3
	450	GA0450450100T	GA0450450150T	GA0450450225T	GA0450450300T	36	2
500	400	-	GA0500400150T	-	-	32	2
600	300	-	GA0600300150T	GA0600300225T	GA0600300300T	30	3
	450	GA0600450100T	GA0600450150T	GA0600450225T	GA0600450300T	54	3
	500	-	GA0600500150T	GA0600500225T	-	54	3
	600	GA0600600100T	GA0600600150T	GA0600600225T	GA0600600300T	72	3
750	450	-	GA0750450150T	GA0750450225T	GA0750450300T	72	4
	600	GA0750600100T	GA0750600150T	GA0750600225T	GA0750600300T	96	4
	750	-	-	GA0750750225T	GA0750750300T	128	4
900	600	-	GA0900600150T	GA0900600225T	GA0900600300T	120	5
	750	-	GA0900750150T	GA0900750225T	GA0900750300T	160	5
	900	-	-	GA0900900225T	GA0900900300T	210	5
1050	600	-	GA1050600150T	GA1050600225T	GA1050600300T	144	6
1200	600	-	GA1200600150T	GA1200600225T	GA1200600300T	168	7
	750	-	GA1200750150T	GA1200750225T	GA1200750300T	224	7
	900	-	-	GA1200900225T	GA1200900300T	294	7

*Medidas expresadas en milímetros.

Gabinetes

Línea C10
Gabinetes Estancos

Detalles diferenciadores.

La Línea C10 de Gabinetes estancos, persigue desde tu concepción las siguientes premisas, aplicadas a cada elemento: la estética, el cuidado de la presencia, la concordancia con el lugar de emplazamiento y fácilidad de acceso y uso. Así, el producto final cuenta con detalles únicos en el mercado.

Visor.

En las Puertas Transparentes, la forma del calado del visor responde también a la búsqueda estética de Roker; y el vidrio templado cuenta con una serigrafía cuidadosamente diseñada en sintonía con todo del producto.

Terminaciones.

Todos las Puertas tienen **aristas redondeadas**, resultando amigables en su manipulación. La Línea C10 es la única en el mercado sin vértices rectos.

Bisagras.

Las **nuevas Bisagras** de Puertas, son también un detalle visual atractivo, con identidad Roker y funcionalidad diferenciadora; con **apertura de 180º**.

Llave.

Con el objetivo de cuidar todos los detalles de presentación, Roker lanza junto con la Línea C10, su **nuevo diseño de llave**: de curvas suaves, fácil de identificar entre otras y estética atractiva.

Contrafrentes

A)

Enteros
Fijos
Ciegos / Calados

B)

Enteros
Abisagrados
Ciegos / Calados

C)

Parciales
Fijos
Ciegos / Calados

Contrafrentes

Línea C10
Gabinetes Estancos

Material.

Se fabrican en **chapa de acero al carbono**, y son pintados con pintura en polvo termoconvertible, RAL 7032.

Diseño cuidado.

El sistema de instalación (además de resultar fácil) aporta una mejor apariencia, ya que el frente queda limpio: **sin tornillos a la vista**.

Clasificación de Contrafrentes.

Existen **tres tipos de Contrafrentes**, clasificados de acuerdo a las siguientes características:

- **Enteros** o **Parciales**. Si se opta por Enteros: corresponde uno por Gabinete. En el caso de Parciales, lleva un Contrafrente por Riel DIN, completando el total del alto.

- Su tipo de Fijación puede ser: **Abisagrada** o **Fija** (con bulones), según requerimiento.

- Por último, su estructura puede ser **Ciega** o **Calada** (para módulos DIN). En el caso de Contrafrentes Calados, se debe tener en cuenta el número de filas.

ROKER® metálico

Contrafrentes

A) Enteros Fijos

Línea C10
Gabinetes Estancos

Elección.

Son piezas enterizas de colocación y apertura mediante tornillos fijos.

Se utiliza **uno por Gabinete**, y se lo elige según alto y ancho del mismo.

En caso de ser Calados: se debe tener en cuenta la cantidad de filas.

Frente del Gabinete		Cant. de Filas	Códigos Enteros Fijos CIEGOS	Códigos Enteros Fijos CALADOS
Alto*	Ancho*			
300	300	2	CE0300300CF	CE0300300KF2
450	300	2	CE0450300CF	CE0450300KF2
	300	3	CE0450300CF	CE0450300KF3
	450	2	CE0450450CF	CE0450450KF2
	450	3	CE0450450CF	CE0450450KF3
500	400	2	CE0500400CF	CE0500400KF2
600	300	3	CE0600300CF	CE0600300KF3
	300	4	CE0600300CF	CE0600300KF4
	450	3	CE0600450CF	CE0600450KF3
	500	3	CE0600500CF	CE0600500KF3
	600	3	CE0600600CF	CE0600600KF3
750	450	4	CE0750450CF	CE0750450KF4
	600	4	CE0750600CF	CE0750600KF4
	750	4	CE0750750CF	CE0750750KF4
900	600	5	CE0900600CF	CE0900600KF5
	750	5	CE0900750CF	CE0900750KF5
1050	600	6	CE1050600CF	CE1050600KF6
1200	600	7	CE1200600CF	CE1200600KF7
	750	7	CE1200750CF	CE1200750KF7

*Medidas expresadas en milímetros.

Fácil instalación.

Su colocación es sobre el **Frentín** del Gabinete, de modo muy sencillo: de un lateral se insertan las pestañas; y del otro, se fija con **un sólo par de tornillos ocultos**.

ROKER® metálico

Contrafrentes

B) Enteros Abisagrados

Línea C10
Gabinetes Estancos

Elección.

Son piezas enterizas que permiten una ágil apertura de Contrafrentes gracias a su sistema de bisagras integradas.

Se utiliza **uno por Gabinete**, y se lo elige según alto y ancho del mismo.

En caso de ser Calados: se debe tener en cuenta la cantidad de filas.

Frente del Gabinete		Cant. de Filas	Códigos Enteros Abisagrados CIEGOS	Códigos Enteros Abisagrados CALADOS
Alto*	Ancho*			
300	300	2	CE0300300CA	CE0300300KA2
450	300	2	CE0450300CA	CE0450300KA2
	300	3	CE0450300CA	CE0450300KA3
	450	2	CE0450450CA	CE0450450KA2
	450	3	CE0450450CA	CE0450450KA3
500	400	2	CE0500400CA	CE0500400KA2
600	300	3	CE0600300CA	CE0600300KA3
	300	4	CE0600300CA	CE0600300KA4
	450	3	CE0600450CA	CE0600450KA3
	500	3	CE0600500CA	CE0600500KA3
	600	3	CE0600600CA	CE0600600KA3
750	450	4	CE0750450CA	CE0750450KA4
	600	4	CE0750600CA	CE0750600KA4
	750	4	CE0750750CA	CE0750750KA4
900	600	5	CE0900600CA	CE0900600KA5
	750	5	CE0900750CA	CE0900750KA5
1050	600	6	CE1050600CA	CE1050600KA6
1200	600	7	CE1200600CA	CE1200600KA7
	750	7	CE1200750CA	CE1200750KA7

*Medidas expresadas en milímetros.

Sistema abisagrado.

Línea C10
Gabinetes Estancos

Contrafrentes
c) Parciales Fijos y Carátulas

Elección.

Son piezas modulares que permiten personalizar los Contrafrentes. Se utiliza **uno por cada Riel DIN**, y se los elige según ancho del Gabinete.

Para saber cuántos Rieles DIN y Contrafrentes Parciales Fijos corresponden en su Gabinete: ver tablas de pág. 12/13, según corresponda.

Frente del Gabinete	Códigos Parciales Fijos CIEGOS	Códigos Parciales Fijos CALADOS
Ancho*		
300**	CP0300C	CP0300K
400	CP0400C	CP0400K
450	CP0450C	CP0450K
500	CP0500C	CP0500K
600	CP0600C	CP0600K
750	CP0750C	CP0750K

*Medidas expresadas en milímetros.

** Excepto Gabinetes de 300x300mm que utilizan el contrafrente entero de dos calados para dos Rieles DIN.

Carátulas.

En algunos casos, las configuraciones que se armen de Contrafrentes Parciales Fijos deben ser **suplementadas por Carátulas**, garantizando así el confinamiento del sistema eléctrico.

Frente del Gabinete	Códigos CARÁTULAS
Ancho*	
300**	CA0300C
450	CA0450C
500	CA0500C
600	CA0600C
750	CA0750C

*Medidas expresadas en milímetros.

** Gabinetes de 300x300mm y de 500x400mm: no requieren Carátulas.

Rieles DIN, Caballetes y Porta-elementos

El conjunto de elementos de fijación tipo DIN consta de tres elementos:

Rieles DIN.

La función del Riel DIN es ser el lugar de **fijación de módulos eléctricos**. Según su largo, pueden ser soportado por un Porta-elemento, proveyendo mayor rigidez al conjunto de fijación.

Caballetes.

El Caballete es la unidad de **soporte para la fijación del Riel DIN**.

Los Caballetes son **anclados a la Bandeja** gracias a un encastre directo y fijación por medio de un sólo tornillo, lo que garantiza un armado rápido y sencillo.

Porta-elementos.

El Porta-elemento **otorga rigidez al Riel DIN**.

Sólo se utiliza en Gabinetes con ancho mayor a 500mm.

Rieles DIN, Caballetes y Porta-elementos

Línea C10
Gabinetes Estancos

Rieles DIN.

La cantidad de Rieles DIN depende de la altura del Gabinete (ver tablas pág.12/13, según corresponda). El tamaño de los Rieles DIN se rige por el ancho del Gabinete.

** Los Rieles DIN de 1000mm de ancho no corresponden a ningún ancho de Gabinete Roker Línea C10; simplemente se comercializan para quien lo quiera ajustar a su necesidad.

ANCHO* del Gabinete	Códigos RIELES DIN
200	RD0200X
250	RD0250X
300	RD0300X
400	RD0400X
450/900	RD0450X
500	RD0500X
600	RD0600X
750	RD0750X
1000**	RD1000X

*Medidas expresadas en milímetros.

Caballetes.

Cada Riel DIN se instala en el Gabinete mediante un par de soportes para Rieles DIN, denominados Caballetes. El tamaño de éstos, depende de la profundidad del Gabinete.

** Los Gabinetes de profundidad de 100mm no requieren Caballetes; la instalación es directo en la Bandeja.

PROFUNDIDAD* del Gabinete	Códigos CABALLETES
100**	-
150	SO150
225	SO225
300	SO300

*Medidas expresadas en milímetros.

Porta-elementos.

Serán necesarios dependiendo del ancho del Gabinete:
- Ancho MENOR a 500mm: no requiere.
- Ancho MAYOR A 500mm: precisa un Porta-Elemento por cada Riel DIN.

ANCHO* del Gabinete	Códigos PORTA-ELEMENTOS
500	PE0500
600	PE0600
750	PE0750

*Medidas expresadas en milímetros.

ROKER® metálico

Línea C10
Gabinetes Estancos

Gabinetes Armados

Gabinetes Estancos armados **en profundidad de 100mm**, con Contrafrentes Enteros Fijos Calados, y Puertas Ciegas o Transparentes.

Códigos **GABINETES ARMADOS**

Medidas del Gabinete			Tapa		Polos DIN máximos	
Alto*	Ancho*	Profundidad*	CIEGA	TRANSPARENTE	Cant. Polos	Rieles DIN
300	300	100	GC0300300100C	GC0300300100T	20	2
450	300	100	GC0450300100C	GC0450300100T	20	2
	300	100	GC0450300100CE	GC0450300100TE	30	3
	450	100	GC0450450100C	GC0450450100T	36	2
	450	100	GC0450450100CE	GC0450450100TE	54	3
600	300	100	GC0600300100C	GC0600300100T	30	3
	300	100	GC0600300100CE	GC0600300100TE	40	4
	450	100	GC0600450100C	GC0600450100T	54	3
	600	100	GC0600600100C	GC0600600100T	72	3
750	600	100	GC0750600100C	GC0750600100T	96	4
900	600	100	GC0900600100C	GC0900600100T	120	5

*Medidas expresadas en milímetros.

Accesorios para envolventes

Código	Envase	DESCRIPCIÓN
R500/M	120	Tapa módulo DIN X30 unidades para 4 módulos

ROKER® metálico

Línea C10

Gabinetes Estancos Especiales

Línea con Ducto

Línea Híbrida

INDUSTRIA ARGENTINA

Gabinetes Línea Híbrida.

ROKER® metálico

Línea C10
Gabinetes Estancos

A continuación, la tabla general de selección de **modelos C10 Línea Híbrida.**

Estos gabinetes fueron creados para cubrir las necesidades de estanqueidad **IP 65** con altura a partir de 900 mm de altura (medidas grandes), con correderas incorporadas que permiten dar profundidad variable en bandeja y contrafrente.

Frente del Gabinete		Códigos con PUERTA CIEGA		Rieles DIN y cantidad de Polos	
		Profundidad del Gabinete			
Alto	Ancho Gabinete*	225	300	Rieles	Polos
900	900	GH0900900225C	GH0900900300C	5	190
1200	600	GH1200600225C	GH1200600300C	7	154
1200	750	GH1200750225C	GH1200750300C	7	210
1200	900	GH1200900225C	GH1200900300C	7	266
1500	600	GH1500600225C	GH1500600300C	9	198
1500	750	GH1500750225C	GH1500750300C	9	270
1500	900	GH1500900225C	GH1500900300C	9	342
1800	600	GH1800600225C		11	242

*Medidas expresadas en milímetros.

Gabinetes con Ducto y Bandeja.

ROKER® metálico

Línea C10
Gabinetes Estancos

A continuación, la tabla general de selección de **modelos C10 con Ducto.**

Estos gabinetes estancos **IP65** fueron creados para cubrir múltiples necesidades, integrando un ducto vertical de ancho 300 mm con el objetivo de facilitar la distribución de cables.

Adicionalmente se ha innovado en la posibilidad de regular en profundidad bandejas y contrafrentes a través de correderas y soportes verticales en gabinete y ducto.

Frente del Gabinete			Códigos con PUERTA CIEGA		Rieles DIN y cantidad de Polos	
			Profundidad del Gabinete			
Alto	Ancho Gabinete*	Ancho Ducto*	225*	300*	Rieles	Polos
900	600	300	GD900900225C	GD900900300C	5	110
900	750	300	GD9001050225C	GD9001050300C	5	150
1200	600	300	GD1200900225C	GD1200900300C	7	154
1200	750	300	GD12001050225C	GD12001050300C	7	210
1200	900	300	GD12001200225C	GD12001200300C	7	266
1500	600	300	GD1500900225C	GD1500900300C	9	198
1500	750	300	GD15001050225C	GD15001050300C	9	270
1500	900	300	GD15001200225C	GD15001200300C	9	342

*Medidas expresadas en milímetros.

Rieles DIN, Caballetes y Porta - elementos para línea con ducto e híbrida.

El conjunto de elementos de fijación tipo DIN consta de tres elementos:

Rieles DIN.

La función del Riel DIN es ser el lugar de **fijación de modulos eléctricos.** Según su largo, puede ser soportado por un Porta-elemento, proveyendo mayor rigidez al conjunto de fijación.

Caballete Telescópico.

El Caballete es una unidad de soporte telescópico, que permite dar profundidad variable, para la fijación del Riel DIN.

Porta-elementos.

El Porta-elemento **otorga rigidez al Riel DIN.**

Rieles DIN, Caballetes y Porta-elementos para línea con ducto e híbrida

Rieles DIN.

Ancho del Gabinete*	Códigos Rieles DIN
600	RDM0600
750	RDM0750
900	RDM0900

*Medidas expresadas en milímetros.

Caballete Telescópico.

Cada Riel DIN se instala en el Gabinete mediante un par de soportes para Rieles DIN, denominados Caballetes. El tamaño de éstos, depende de la profundidad del Gabinete.

Profundidad del Gabinete*	Códigos Caballetes
225	SOM225
300	SOM300

*Medidas expresadas en milímetros.



Porta-elementos.

Serán necesarios dependiendo del ancho.

Ancho del Gabinete*	Códigos Porta-elementos
600	PEM0600
750	PEM0750
900	PEM0900

*Medidas expresadas en milímetros.

ROKER® metálico

Contrafrentes
Enteros Abisagrados
para línea con ducto e híbrida.

Línea C10
Gabinetes Estancos

Elección.

Son piezas que permiten una ágil apertura gracias a su sistema de bisagras integradas.

Se utiliza un **conjunto por Gabinete de la línea estanco con ducto o híbrida,** y se selecciona según alto y ancho.

En caso de ser Calados: se debe tener en cuenta la cantidad de filas.

Frente del Gabinete					
Alto	Ancho *	Rieles	Polos	Códigos abisagrados CIEGOS	Códigos abisagrados CALADOS
900	600	5	110	CEDH900600CA	CEDH900600KA5
900	750	5	150	CEDH900750CA	CEDH900750KA5
900	900	5	190	CEDH900900CA	CEDH900900KA5
1200	600	7	154	CEDH1200600CA	CEDH1200600KA7
1200	750	7	210	CEDH1200750CA	CEDH1200750KA7
1200	900	7	266	CEDH1200900CA	CEDH1200900KA7
1500	600	9	198	**CEDH1500600CA**	CEDH1500600KA9
1500	750	9	270	**CEDH1500750CA**	CEDH1500750KA9
1500	900	9	342	**CEDH1500900CA**	CEDH1500900KA9
1800	600	11	242	CEDH1800600CA	CEDH1800600KA11

*Medidas expresadas en milímetros.

El conjunto está compuesto por dos soportes verticales tipo “L”, uno montado con contrafrente abisagrado y otro como tope de cierre.
Los contrafrentes cuentan con cierre de ¼ de vuelta.

Tornillos vienen incluidos.

Este conjunto permite ser regulado en profundidad.

Línea CCTV.

ROKER® metálico

Línea C10
Gabinetes Estancos

Línea CCTV, es una línea de gabinetes para circuitos cerrados de televisión con perforaciones laterales techadas para ventilación forzada, sobretecho, soporte trasero desmontable para zunchado en poste y estante regulable interior. Cierres con llave, protegido con tapón para evitar ingreso de agua, apta intemperie. bandeja.

Frente del Gabinete		Códigos CCTV Prof.
Alto	Ancho Gabinete**	225
450	450	GCCTV454522C
600	450	GCCTV604522C

*Medidas expresadas en milímetros.

ROKER®
metálico

roker.com.ar

Av. San Martín 3653
Lomas del Mirador (1752)
Buenos Aires, Argentina.

info@roker.com.ar
(+5411) 5290-8595
(+5411) 5290-8767

roker.ar
roker.ar
ROKERvideos