



PRÁCTICA. DIAGNÓSTICO DE SOSPECHA DEL DALTONISMO


El método más rápido para el diagnóstico de sospecha del daltonismo consiste en la observación de unas láminas de colores, como las adjuntas, en las que la persona no daltónica reconocerá determinados números o formas. En cambio, las personas daltónicas no verán esas figuras o números o bien verán otros diferentes dependiendo del tipo y grado de daltonismo que padezcan.





Interpretación:

<u>Visión normal</u>			<u>Ceguera para el rojo o el verde</u>		
	<u>Izqda.</u>	<u>Dcha.</u>		<u>Izqda.</u>	<u>Dcha.</u>
<u>Arriba</u>	<u>25</u>	<u>29</u>	<u>Arriba</u>	<u>25</u>	<u>Nada</u>
<u>Centro</u>	<u>45</u>	<u>56</u>	<u>Centro</u>	<u>Nada</u>	<u>56</u>
<u>Abajo</u>	<u>6</u>	<u>8</u>	<u>Abajo</u>	<u>Nada</u>	<u>Nada</u>



**En esta lámina,
un individuo
normal verá el
número 5,
mientras que
un daltónico
(ceguera para
el rojo o el
verde) verá un
2.**