
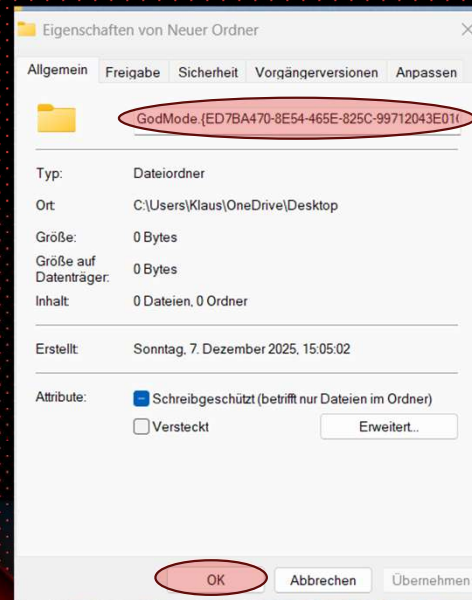
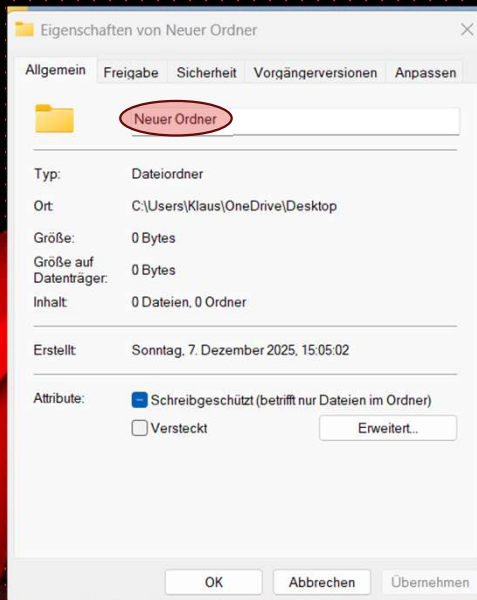


GOD MODUS FÜR WINDOWS

Mit dem God Modus haben sie Überblick und Zugriff auf viele Befehle und Funktionen von Windows

1. Mit einem Rechtsklick auf den Desktop das Menü öffnen und neuen Ordner erstellen
2. Öffnen sie den neuen Ordner mit einem Rechtsklick und kopieren sie folgenden Code `GodMode.{ED7BA470-8E54-465E-825C-99712043E01C}` und überschreiben sie **Neuer Ordner** damit
3. Anschließend auf OK drücken und Jetzt haben sie diesen Ordner auf dem Desktop 



Ein Doppelklick auf den Ordner öffnet über 190 Befehle und Einstellungen für Windows