

Engenharia de **PETIÇÕES** no **DIREITO**

INTRODUTÓRIO AO USO DA IA



Leandro Peres

Prefácio

Bem-vindo ao e-book “Engenharia de Petições no Direito”. Neste guia abrangente, exploraremos as nuances da redação de petições jurídicas, desde os fundamentos até as estratégias avançadas. Lhe preparando para a utilização de seus conhecimentos para fomentar a criação de peças e introduzindo esse conhecimento na elaboração de prompts ao qual irá ser necessário para o profissional que esteja interessado em utilizar a inteligência artificial, ressaltando que o devido preparo dos profissionais jurídicos, para essa nova era tecnológica, irá fazer a diferença. Se você é um estudante de direito, advogado iniciante ou profissional experiente, este livro oferece insights valiosos para aprimorar suas habilidades de redação.






DADOS DE COPYRIGHT

A presente obra é disponibilizada pela equipe Grupoideaprojectslearn e seus diversos parceiros, com o objetivo de oferecer conteúdo para uso na prática jurídica. É expressamente proibida e totalmente repudiável a venda, aluguel, ou quaisquer uso comercial do presente conteúdo.

O grupoideaprojectslearn e seus parceiros disponibilizam este conteúdo de domínio público e propriedade intelectual, servindo de guia para advogados que queiram u



Engenharia de Petições:

Maximizando a Aceitação pelo Juízo com Técnicas Avançadas

Autor: Leandro Peres - Grupo Idea Projects

Introdução:	1
• Importância da clareza e persuasão em petições judiciais.	
• Breve introdução à “Engenharia de Prompt no Direito”.	
Capítulo 1: Fundamentos da Petição	2
• Estrutura básica de uma petição.	
• Linguagem jurídica e terminologia.	
Capítulo 2: Técnicas de Redação	5
• Uso de inteligência artificial na redação jurídica.	
• Estratégias para manipulação de texto e persuasão.	
Capítulo 3: Apresentação Visual	6
• Importância do layout e design na leitura do juízo.	
• Instruções para uso de gráficos, quadros e imagens.	
Capítulo 4: Formatação Avançada	9
• Dicas de formatação para destacar elementos chave.	
• Exemplos de formatação que facilitam a interpretação.	
Capítulo 5: Marketing Jurídico	12
• Como utilizar petições para promover serviços jurídicos.	
• Integração do ensino de IA no marketing do curso.	
Capítulo 6: Estudo de Caso e Exemplos	14
• Análise de petições bem-sucedidas.	
• Exemplo de petição com orientações do e-book.	
Apêndice:	15
• Modelo de petição para reparação de danos morais e materiais.	
• Orientações passo a passo para a criação da peça.	
Conclusão:	17
• Resumo das melhores práticas.	
• Encorajamento para aplicação das técnicas aprendidas.	
Exercício (últimas folhas):	19
• Faça uma Peça prática de reparação de danos morais e materiais, seguindo as orientações do e-book.	

Título: Engenharia de Petições: Maximizando a Aceitação pelo Juízo com Técnicas Avançadas

Autor: Leandro Peres - Grupo Idea Projects (Consultoria e Soluções)

Introdução:

Importância da clareza e persuasão em petições judiciais.

Breve introdução à “Engenharia de Prompt no Direito”.

Introdução: A Arte da Persuasão e a Tecnologia na Redação Jurídica**

No universo jurídico, a clareza e a persuasão não são apenas elementos retóricos; são ferramentas essenciais que definem o sucesso ou o fracasso de uma petição. Uma petição bem-elaborada tem o poder de não apenas informar, mas também de convencer, de transformar a perspectiva do juízo e de inclinar a balança da justiça a favor do seu argumento.

Os advogados, são artesãos das palavras e arquitetos de argumentos. Nossa expertise em Tecnologia da Informação (TI) e Direito, nos proporciona uma vantagem única: a habilidade de integrar as mais recentes inovações tecnológicas no processo de redação jurídica. A "Engenharia de Prompt no Direito" é um conceito revolucionário que emerge na interseção do direito e da tecnologia, oferecendo uma nova abordagem para a construção de petições judiciais.

A Engenharia de Prompt no Direito não é apenas sobre a aplicação na criação de peças. Mas sim um insight para a introdução de como utilizar a linguagem jurídica e sua formatação. Logo você irá utilizar a inteligência artificial (IA) para otimizar textos jurídicos; é sobre entender profundamente a psicologia por trás da tomada de decisões judiciais e utilizar essa compreensão para moldar petições que ressoem com os princípios e valores do juízo. É uma metodologia que combina a precisão da tecnologia com a arte da persuasão humana.

Neste e-book, exploraremos como você pode utilizar técnicas avançadas de manipulação de texto (lhe preparando para o uso das ferramentas de IA), para criar petições que não apenas apresentem os fatos, mas que também narrem uma história convincente. Abordaremos como o layout, os gráficos e as imagens podem ser usados para complementar e reforçar sua argumentação, tornando-a mais acessível e compreensível para o juízo.

Ao longo deste e-book, você aprenderá não só a redigir petições com maior clareza e poder de persuasão, mas também a utilizar a Engenharia de Prompt no Direito para se destacar na profissão, criando peças jurídicas que são verdadeiras obras de arte argumentativa. Sendo o objetivo estimular o aprendizado e compreensão da palavra PROMPT, onde queremos que você se prepare para utilizar sua criatividade e know-how, para dar início as ferramentas de Inteligência Artificial. Prepare-se para embarcar em uma jornada de aprendizado que transformará sua prática jurídica e elevará suas petições a um novo patamar de excelência.

****Capítulo 1: Fundamentos da Petição****

****Introdução ao Capítulo:****

A petição é a espinha dorsal do processo judicial, o veículo através do qual advogados comunicam as demandas e os direitos de seus clientes ao juízo. Este capítulo é dedicado a estabelecer os fundamentos dessa ferramenta crucial, explorando sua estrutura, propósito e os elementos que compõem uma petição eficaz.

****Seção 1.1: A Estrutura de uma Petição****

Uma petição bem-estruturada é um mapa que guia o juízo através do labirinto de argumentos e evidências. Aqui, detalharemos a estrutura padrão de uma petição, incluindo cabeçalho, qualificação das partes, narrativa dos fatos, fundamentação jurídica, pedidos e conclusão.

****Seção 1.2: Linguagem Jurídica e Terminologia****

O domínio da linguagem jurídica é essencial para a redação de petições. Nesta seção, focaremos na importância de utilizar uma linguagem precisa e técnica, evitando ambiguidades e garantindo que os termos jurídicos sejam aplicados corretamente.

****Seção 1.3: Elementos de Persuasão na Petição****

Embora a petição deva ser um documento técnico, ela também deve persuadir. Discutiremos como integrar elementos retóricos e técnicas de persuasão para reforçar os argumentos e apelar ao raciocínio lógico e à sensibilidade do juízo.

****Seção 1.4: A Importância do Pedido****

O pedido é o coração da petição. É onde o advogado expressa claramente o que deseja obter com a ação. Abordaremos como formular pedidos claros, objetivos e juridicamente possíveis, alinhados com a narrativa e a fundamentação apresentadas.

****Conclusão do Capítulo:****

Concluiremos com uma reflexão sobre a importância de cada elemento da petição e como eles se combinam para criar um documento coeso e convincente. A petição não é apenas um requisito processual; é uma arte que reflete a habilidade e a dedicação do advogado em buscar justiça para seu cliente.

*****Estrutura Básica de uma Petição****

****Introdução à Seção:****

A estrutura de uma petição é o alicerce sobre o qual o argumento legal é construído. É essencial que cada petição seja meticulosamente organizada para garantir que o juízo possa seguir o raciocínio do advogado com clareza. Nesta seção, detalharemos os componentes fundamentais que formam a estrutura de uma petição eficaz.

****Seção 1.1: Cabeçalho e Identificação das Partes****

O cabeçalho deve conter informações essenciais como o nome do tribunal, o tipo de ação e as partes envolvidas. A identificação precisa das partes é crucial para a legitimidade do processo.

****Seção 1.2: Narrativa dos Fatos****

A narrativa dos fatos é onde o advogado conta a história do caso. Deve ser clara, concisa e apresentar os fatos relevantes em uma sequência lógica que sustente os argumentos jurídicos.

****Seção 1.3: Fundamentação Jurídica****

A fundamentação jurídica é o núcleo da petição. Aqui, o advogado deve articular as bases legais que suportam o pedido, citando estatutos, jurisprudência e doutrina aplicáveis.

****Seção 1.4: Formulação dos Pedidos****

Os pedidos devem ser explícitos e precisos, refletindo as reivindicações do cliente. É importante que sejam consistentes com a narrativa e a fundamentação jurídica.

****Seção 1.5: Conclusão e Requerimentos Finais****

A conclusão reitera os pedidos e pode incluir requerimentos adicionais, como a produção de provas ou a concessão de liminares.

****Seção 1.6: Anexos e Documentos Comprobatórios****

Documentos que comprovem a narrativa e fundamentação devem ser anexados de forma organizada, com referências claras no corpo da petição.

****Conclusão da Seção:****

Dominar a estrutura básica de uma petição é fundamental para a prática jurídica eficiente. Uma petição bem estruturada não só facilita a compreensão do juízo, mas também demonstra o profissionalismo e a competência do advogado.

****Linguagem Jurídica e Terminologia****

****Introdução à Seção:****

A linguagem jurídica é uma ferramenta poderosa na mão dos advogados. Ela serve não apenas para comunicar, mas também para convencer, definir e, em muitos casos, para resolver conflitos. Esta seção do e-book se dedica a desvendar a complexidade da linguagem jurídica e a importância de uma terminologia precisa.

****Seção 1.1: Precisão e Clareza****

A precisão e a clareza são os pilares da comunicação jurídica eficaz. Discutiremos como a escolha cuidadosa das palavras e a construção frasal podem impactar diretamente a interpretação e o resultado de uma petição.

****Seção 1.2: Terminologia Técnica****

Aqui, exploraremos o vasto repertório de termos técnicos que formam o léxico jurídico. Entender e aplicar corretamente esses termos é essencial para a construção de argumentos sólidos e para a comunicação efetiva com o juízo.

****Seção 1.3: Evitando Ambiguidades****

Ambiguidades podem ser a ruína de uma petição. Nesta seção, abordaremos estratégias para evitar ambiguidades e garantir que a intenção do advogado seja compreendida sem margem para dúvidas.

****Seção 1.4: Linguagem Persuasiva****

Além de técnica, a linguagem jurídica deve ser persuasiva. Examinaremos como a retórica e a escolha de palavras podem ser utilizadas para reforçar argumentos e influenciar positivamente a decisão do juízo.

****Conclusão da Seção:****

Concluir com uma reflexão sobre o papel da linguagem jurídica e da terminologia na prática do direito. A habilidade de manejar a linguagem jurídica com destreza é o que distingue um bom advogado de um grande advogado.

CURSO

Engenharia de Prompt



WhatsApp

no DIREITO



****Capítulo 2: Técnicas de Redação****

****Introdução ao Capítulo:****

A redação jurídica é uma arte que combina precisão técnica com persuasão. Neste capítulo, exploraremos como a inteligência artificial pode auxiliar na criação de textos jurídicos mais eficazes e como aplicar técnicas avançadas de manipulação de texto para maximizar a aceitação de suas petições pelo juízo.

****Seção 2.1: A Inteligência Artificial na Redação Jurídica****

A IA está transformando a maneira como os advogados criam documentos legais. Com a capacidade de processar grandes volumes de dados e aprender com exemplos de sucesso, a IA pode sugerir formulações e estruturas que têm maior probabilidade de sucesso. Nesta seção, discutiremos como você pode utilizar a IA para aprimorar suas petições, economizar tempo e aumentar a eficiência.

****Seção 2.2: Estratégias de Persuasão e Manipulação de Texto****

Dominar a arte da persuasão é essencial para qualquer advogado. Aqui, abordaremos técnicas de retórica, uso de linguagem persuasiva e estratégias de apresentação de argumentos que podem influenciar positivamente a decisão do juízo.

****Seção 2.3: Exemplos Práticos****

Para ilustrar as técnicas discutidas, esta seção incluirá exemplos práticos de como redigir parágrafos persuasivos, estruturar argumentos e apresentar casos de maneira convincente.

****Conclusão do Capítulo:****

Encerraremos o capítulo com um resumo das principais técnicas de redação e como elas podem ser aplicadas para criar petições mais eficazes e persuasivas.

Capítulo 3: Apresentação Visual

Apresentação Visual -

Introdução ao Capítulo: A apresentação visual de uma petição pode ser tão influente quanto o conteúdo textual. Um layout bem planejado e um design cuidadoso podem aumentar significativamente a legibilidade e a compreensão do documento. Neste capítulo, exploraremos como a estética e a organização visual de uma petição são essenciais para comunicar efetivamente sua mensagem ao juízo.

Seção 3.1: Primeira Impressão e Profissionalismo Discutiremos como um layout profissional transmite seriedade e preparo, criando uma primeira impressão positiva que pode predispor o juízo a receber bem os argumentos apresentados.

Seção 3.2: Hierarquia Visual e Organização da Informação A hierarquia visual é fundamental para guiar o leitor através do documento. Abordaremos técnicas para destacar informações importantes e organizar o conteúdo de forma lógica e intuitiva.

Seção 3.3: Uso de Gráficos e Imagens Gráficos e imagens podem ser poderosos aliados na argumentação jurídica. Exploraremos como incorporar elementos visuais para exemplificar pontos-chave, ilustrar dados ou simplificar conceitos complexos.

Seção 3.4: Escolha de Fontes e Elementos Gráficos A seleção de fontes e elementos gráficos adequados é crucial para a legibilidade. Discutiremos a importância de escolher fontes legíveis e o uso de negrito, itálico e sublinhado para enfatizar partes essenciais do texto.

Seção 3.5: Layout e Design Consistentes Um layout e design consistentes em toda a petição ajudam a manter o foco do leitor. Falaremos sobre a importância de manter um padrão visual que reforce a identidade do documento e facilite a navegação.

Conclusão do Capítulo: Encerraremos o capítulo reforçando a ideia de que a apresentação visual não é um mero detalhe, mas uma parte integrante da estratégia de persuasão. Uma petição bem desenhada pode ser a diferença entre ser ouvida ou ignorada.

****Importância do Layout e Design na Leitura do Juízo****

****Introdução à Seção:****

O layout e o design de uma petição não são apenas questões estéticas; eles são componentes fundamentais que impactam diretamente a compreensão e a eficácia da comunicação com o juízo. Nesta seção, discutiremos como um design cuidadoso pode influenciar a percepção e a análise do juiz sobre o caso apresentado.

****Seção 3.1: Facilitando a Compreensão****

Um layout claro e bem organizado ajuda o juízo a navegar pela petição com facilidade, permitindo que ele identifique rapidamente as partes mais relevantes do argumento. Abordaremos como a estruturação visual pode ser otimizada para melhorar a legibilidade e a compreensão.

****Seção 3.2: Reforçando Argumentos com Design****

O design pode ser utilizado para enfatizar argumentos chave. Exploraremos o uso de negrito, itálico, e outros recursos tipográficos para destacar informações importantes, assim como a inserção estratégica de gráficos e tabelas para ilustrar pontos críticos.

****Seção 3.3: Consistência Visual****

A consistência no design transmite profissionalismo e credibilidade. Discutiremos a importância de manter um padrão visual uniforme em toda a petição, incluindo o uso de uma paleta de cores sóbria e fontes legíveis.

****Seção 3.4: Acessibilidade e Inclusão****

Considerações sobre acessibilidade são essenciais para garantir que todos, independentemente de limitações visuais, possam compreender a petição. Falaremos sobre como escolher tamanhos de fonte adequados e contrastes de cor para atender a essas necessidades.

****Conclusão da Seção:****

Concluiremos reiterando que um bom layout e design são tão críticos quanto o conteúdo textual. Uma petição que combina uma argumentação sólida com uma apresentação visual eficaz tem maior chance de ser bem recebida e compreendida pelo juízo.

##Instruções para uso de gráficos, quadros e imagens.

****Introdução à Seção:****

Gráficos, quadros e imagens são elementos visuais que, quando usados corretamente, podem enriquecer uma petição e facilitar a compreensão do juízo. Esta seção oferece orientações práticas para a integração efetiva desses recursos visuais em documentos jurídicos.

****Seção 3.1: Seleção de Elementos Visuais****

A escolha dos elementos visuais deve ser feita com propósito e relevância. Discutiremos critérios para selecionar gráficos, quadros e imagens que complementem e reforcem os argumentos jurídicos apresentados.

****Seção 3.2: Integração no Texto****

A integração de elementos visuais no corpo do texto deve ser feita de maneira fluida e lógica. Abordaremos técnicas para inserir esses elementos de forma que eles contribuam para o fluxo da argumentação, sem distrair ou confundir o leitor.

****Seção 3.3: Legibilidade e Clareza****

A clareza é essencial para a eficácia dos elementos visuais. Exploraremos como garantir que gráficos, quadros e imagens sejam legíveis e compreensíveis, com legendas explicativas e referências no texto quando necessário.

****Seção 3.4: Formatação e Apresentação****

A formatação adequada é crucial para a apresentação profissional de elementos visuais. Falaremos sobre o alinhamento, o tamanho e a qualidade de impressão, garantindo que os elementos visuais mantenham sua integridade e propósito.

****Seção 3.5: Aspectos Técnicos e Legais****

Considerações técnicas e legais não podem ser ignoradas. Discutiremos questões como direitos autorais, permissões e a importância de utilizar apenas elementos visuais que estejam em conformidade com a lei.

****Conclusão da Seção:****

Concluiremos reforçando que gráficos, quadros e imagens, quando usados de forma estratégica e responsável, podem ser ferramentas valiosas para transmitir informações complexas de maneira simples e direta, aumentando assim a persuasividade da petição.

****Capítulo 4: Formatação Avançada - Dicas para Destacar Elementos Chave****

****Introdução ao Capítulo:****

A formatação avançada é uma ferramenta poderosa na redação jurídica, capaz de destacar os elementos mais importantes de uma petição e guiar o juízo através dos argumentos com clareza. Este capítulo oferece dicas práticas para utilizar a formatação como um meio de reforçar a persuasão e a apresentação dos seus argumentos.

****Seção 4.1: Uso Estratégico de Negrito e Itálico****

Utilizaremos como o uso estratégico de negrito e itálico pode chamar a atenção para termos, frases ou parágrafos significativos, sem sobrecarregar o documento.

****Seção 4.2: Subtítulos e Marcadores****

Discutiremos a importância de subtítulos claros e o uso de marcadores para organizar a informação de forma hierárquica, facilitando a leitura e a compreensão do juízo.

****Seção 4.3: Parágrafos e Espaçamento****

A estruturação de parágrafos e o espaçamento adequado podem melhorar a legibilidade do texto e ajudar na absorção da informação.

****Seção 4.4: Realce de Citações e Referências****

Realçar citações legais e referências para que se destaquem no texto, garantindo que o juízo perceba a base jurídica dos argumentos.

****Seção 4.5: Listas Numeradas e Alíneas****

Listas numeradas e alíneas são essenciais para apresentar argumentos ou fatos de maneira ordenada. Discutiremos como e quando utilizá-las para maximizar a clareza.

****Seção 4.6: Cores e Elementos Visuais****

Embora o uso de cores deva ser moderado em documentos jurídicos, falaremos sobre como utilizá-las de forma sutil para diferenciar ou enfatizar seções específicas da petição.

****Conclusão do Capítulo:****

Encerramos o capítulo enfatizando que uma formatação cuidadosa e intencional é crucial para a eficácia de uma petição. Uma boa formatação não só melhora a estética do documento, mas também sua funcionalidade e persuasividade.

##Exemplos de formatação que facilitam a interpretação.

****Introdução à Seção:****

Uma formatação eficiente é essencial para garantir que uma petição seja não apenas lida, mas também compreendida com facilidade pelo juízo. Nesta seção, apresentaremos exemplos práticos de formatação que podem ser aplicados para melhorar a interpretação do documento.

****Seção 4.1: Uso de Negrito e Itálico para Enfatizar****

Utilizar **negrito** para destacar termos-chave e *itálico* para referenciar obras ou conceitos é uma forma eficaz de chamar a atenção para os pontos mais importantes.

****Exemplo:****

``

Visto que o réu violou o **artigo 157 do Código Penal**, a defesa solicita...

``

****Seção 4.2: Listas e Bullet Points para Organização****

Listas numeradas e bullet points ajudam a organizar informações e facilitam o acompanhamento de argumentos ou procedimentos.

****Exemplo:****

``

Os fundamentos para o pedido são:

1. Violação do princípio da legalidade;
2. Inobservância dos direitos fundamentais;
3. Precedentes do STF sobre a matéria.

``

****Seção 4.3: Subtítulos para Divisão de Conteúdo****

Subtítulos claros permitem que o juízo identifique rapidamente as diferentes seções da petição e compreenda a estrutura do argumento.

****Exemplo:****

Fundamentação Jurídica

A presente ação está fundamentada no...

``

****Seção 4.4: Espaçamento e Paragrafação****

Um espaçamento adequado entre linhas e parágrafos contribui para a legibilidade do texto, evitando a fadiga visual.

****Exemplo:****

``Parágrafo com espaçamento adequado, facilitando a leitura e a identificação dos argumentos apresentados.

****Seção 4.5: Caixas de Texto e Barras Laterais para Notas****

Caixas de texto e barras laterais podem ser usadas para incluir notas explicativas ou ressaltar informações sem interromper o fluxo principal do texto.

****Exemplo:****

...


[Nota: A jurisprudência citada encontra-se anexa ao final deste documento.]

...

****Conclusão da Seção:****

Estes exemplos demonstram como a formatação pode ser utilizada para melhorar significativamente a interpretação de uma petição. Uma formatação cuidadosa ajuda a destacar os elementos chave, organizar o conteúdo e guiar o juízo através dos argumentos de forma lógica e intuitiva.

Os exemplos fornecidos nesta seção são diretrizes gerais que podem ser adaptadas conforme as necessidades específicas de cada caso. Eles foram criados para serem instrutivos e para auxiliar na produção de documentos jurídicos mais claros e persuasivos.



****Capítulo 5: Marketing Jurídico****

****Introdução ao Capítulo:****

O marketing jurídico é uma área essencial para o crescimento e o sucesso de qualquer prática legal. Este capítulo abordará como advogados podem utilizar estratégias de marketing para destacar suas habilidades, atrair clientes e construir uma reputação sólida no mercado. (Hoje a IA possui ferramentas para tal)

****Seção 5.1: Branding e Identidade Visual****

A importância de criar uma marca forte e uma identidade visual que reflita os valores e a especialidade do escritório de advocacia, ajudando a estabelecer uma conexão imediata com potenciais clientes.

****Seção 5.2: Marketing de Conteúdo****

Explorar como o marketing de conteúdo, incluindo artigos, blogs e e-books, pode ser utilizado para demonstrar expertise, educar o público e gerar confiança na área de atuação do advogado.

****Seção 5.3: Presença Digital e Redes Sociais****

A relevância de uma presença digital sólida, incluindo um site profissional e o uso estratégico de redes sociais para engajar com o público e promover serviços jurídicos. **(OBS: Observar Legislação da OAB para tal.)**

****Seção 5.4: Estratégias de SEO para Advogados****

A Tecnologia da Informação auxilia na otimização de motores de busca (SEO) específicas para o setor jurídico, visando aumentar a visibilidade online e atrair mais clientes através de pesquisas orgânicas.

****Seção 5.5: Relacionamento com o Cliente****

Mantenha um relacionamento positivo e duradouro com os clientes pode se transformar em uma poderosa ferramenta de marketing, através de recomendações e do boca a boca.

****Seção 5.6: Marketing Ético no Direito****

A importância de aderir aos princípios éticos no marketing jurídico, garante que todas as estratégias estejam em conformidade com as regulamentações da OAB e outros órgãos reguladores.

****Conclusão do Capítulo:****

Concluimos o capítulo destacando que o marketing jurídico, quando feito de forma ética e estratégica, não apenas ajuda a atrair novos clientes, mas também contribui para a educação jurídica do público e o fortalecimento da justiça.

Este capítulo foi criado para orientar advogados sobre como aplicar técnicas de marketing no contexto jurídico. As estratégias e dicas apresentadas visam melhorar a visibilidade e a reputação dos profissionais de direito, respeitando sempre os limites éticos da profissão.

****Como Utilizar Petições para Promover Serviços Jurídicos e a Integração do Ensino de IA no Marketing do Curso****

****Introdução à Seção:****

A promoção de serviços jurídicos através de petições bem-elaboradas e a integração do ensino de inteligência artificial (IA) no marketing de cursos jurídicos são estratégias inovadoras que podem diferenciar um advogado ou uma instituição no mercado competitivo atual.

****Seção 5.1: Petições como Ferramenta de Marketing****

Petições não são apenas documentos legais; elas são representações da competência e do cuidado que um advogado dedica aos seus casos. Discutiremos como a qualidade e a eficácia das petições podem ser utilizadas para demonstrar expertise e atrair novos clientes.

****Seção 5.2: Divulgação de Casos de Sucesso****

Explore como casos de sucesso, onde as petições desempenharam um papel crucial, podem ser compartilhados (respeitando a confidencialidade e as normas éticas) como estudos de caso em materiais de marketing e em plataformas digitais.

****Seção 5.3: IA como Diferencial Competitivo****

A IA está remodelando diversas áreas, incluindo o direito. Abordaremos como o ensino de IA pode ser integrado ao marketing de cursos jurídicos, destacando como essa tecnologia pode aprimorar a prática legal e oferecer vantagens competitivas.

****Seção 5.4: Marketing de Conteúdo Baseado em IA****

Estude sobre como criar conteúdo de marketing que enfatize a utilização de IA na redação de petições, mostrando como ela pode otimizar o processo e melhorar os resultados.

****Seção 5.5: Estratégias de Engajamento e Educação****

Algumas estratégias para engajar advogados e estudantes de direito através de seminários, webinars e cursos que ensinem a aplicar IA na redação jurídica, promovendo assim eficácia na Prática Jurídica. Faça o curso "Engenharia de Prompt no Direito".

****Conclusão da Seção:****

Concluiremos reiterando que a combinação de petições de alta qualidade com o ensino inovador de IA pode ser uma estratégia de marketing eficaz para advogados e educadores jurídicos, posicionando-os como líderes no campo do direito tecnológico. Esta seção foi criada para inspirar advogados e instituições de ensino jurídico a explorar novas fronteiras no marketing de seus serviços e cursos. As estratégias propostas visam não apenas promover serviços jurídicos, mas também educar e preparar profissionais para os avanços tecnológicos na área do direito..

###Exemplo de petição com orientações do e-book.

Apêndice:

****Apêndice: Modelo de Petição para Reparação de Danos Morais e Materiais****

****Introdução ao Apêndice:****

Este apêndice fornece um modelo de petição que exemplifica as orientações discutidas ao longo do e-book. O modelo é uma petição para reparação de danos morais e materiais, construída com base nas técnicas de redação, formatação e estratégias de persuasão apresentadas.



****Capítulo 6: Estudo de Caso e Exemplos - Análise de Petições Bem-Sucedidas****

****Introdução ao Capítulo:****

A análise de petições bem-sucedidas é uma ferramenta de aprendizado valiosa para qualquer advogado. Este capítulo mergulha em estudos de caso reais, examinando as estratégias, a formatação e a retórica que contribuíram para o sucesso dessas petições no ambiente jurídico.

****Seção 6.1: Seleção de Estudos de Caso****

Compare os critérios para a seleção de petições que serão analisadas, focando em casos que demonstram excelência em argumentação, apresentação e resultados. (Faça uma pesquisa na ferramenta de Inteligência Artificial)

<https://chat.openai.com>

****Seção 6.2: Análise Estrutural****

Examine a estrutura de petições bem-sucedidas, destacando como a organização do conteúdo e a clareza da argumentação foram essenciais para o sucesso.

****Seção 6.3: Técnicas Retóricas Eficazes****

Abordamos as técnicas retóricas utilizadas nessas petições, incluindo o uso de linguagem persuasiva, apelos emocionais e lógicos, e como eles influenciaram as decisões judiciais.

****Seção 6.4: Formatação e Design Visual****

Vejam os impactos da formatação e do design visual no sucesso das petições, mostrando exemplos de como elementos visuais foram usados para reforçar os argumentos.

****Seção 6.5: Estratégias de Persuasão****

Análise as estratégias de persuasão que se destacaram nas petições analisadas, incluindo a apresentação de fatos, a construção de narrativas e a refutação de argumentos opostos.

****Seção 6.6: Lições Aprendidas****

Destacaremos as lições aprendidas com cada estudo de caso, (ao qual dependerá de sua pesquisa), estaremos fornecendo insights valiosos que podem ser aplicados em futuras petições para aumentar as chances de sucesso.

****Conclusão do Capítulo:****

Concluimos o capítulo enfatizando a importância do estudo contínuo de petições bem-sucedidas como uma forma de aprimoramento profissional. A análise crítica desses documentos permite que advogados absorvam técnicas comprovadas e inovem em suas próprias práticas jurídicas.

Este capítulo foi elaborado para servir como um recurso educacional, oferecendo uma análise aprofundada de petições que alcançaram seus objetivos no judiciário. Vejam o exemplo e vamos às observâncias.

****Modelo de Petição:****

...

EXCELENTÍSSIMO SENHOR DOUTOR JUIZ DE DIREITO DA ____ VARA
CÍVEL DA COMARCA DE [CIDADE/ESTADO]

[NOME DO REQUERENTE], [nacionalidade], [estado civil], [profissão],
portador do RG nº [número] e inscrito no CPF sob o nº [número], residente
e domiciliado à [endereço completo], por seu advogado que esta subscreve
(procuração anexa – Doc. 01), vem, respeitosamente, perante Vossa
Excelência, propor

AÇÃO DE REPARAÇÃO DE DANOS MORAIS E MATERIAIS

em face de [NOME DO REQUERIDO], [nacionalidade], [estado civil],
[profissão], portador do RG nº [número] e inscrito no CPF sob o nº
[número], residente e domiciliado à [endereço completo], pelos motivos de
fato e de direito a seguir expostos:

****DOS FATOS****

[Desenvolvimento claro e objetivo dos fatos que levaram ao pedido de
reparação, incluindo datas, locais e como os eventos ocorreram.]

****DO DIREITO****

[Exposição da fundamentação jurídica que embasa o pedido, incluindo
referências a legislação, doutrina e jurisprudência pertinentes.]

****DOS PEDIDOS****

Diante do exposto, requer:

1. A citação do requerido para, querendo, contestar a presente ação;
2. A condenação do requerido ao pagamento de indenização por danos
moraes no valor de R\$ [valor], e por danos materiais no valor de R\$ [valor],
ambos a serem corrigidos monetariamente e acrescidos de juros legais;
3. A produção de todas as provas admitidas em direito, especialmente
[especificar as provas que pretende produzir];
4. A procedência total dos pedidos, com a consequente condenação do
requerido.

Nestes termos,
Pede deferimento.
[Local, data].

[Assinatura do advogado]
[Nome do advogado]
[OAB/UF nº]

...

(OBS: Repare que não há formatação no exemplo acima, onde explicitamos nos capítulos deste E-book)

****Orientações Passo a Passo para a Criação da Peça:****

1. ****Identificação das Partes:**** Inicie a petição identificando o juízo competente, o requerente e o requerido, com todas as informações necessárias.
2. ****Narrativa dos Fatos:**** Descreva os fatos de forma clara e objetiva, estabelecendo uma cronologia lógica e destacando os aspectos relevantes para o caso.
3. ****Fundamentação Jurídica:**** Apresente a base legal que suporta o pedido, citando leis, artigos e precedentes judiciais que se aplicam à situação.
4. ****Formulação dos Pedidos:**** Seja específico nos pedidos, quantificando os danos morais e materiais e justificando os valores com base nos fatos e no direito.
5. ****Provas:**** Indique as provas que pretende produzir, demonstrando como elas são essenciais para comprovar os fatos alegados.
6. ****Conclusão e Requerimentos:**** Reitere os pedidos e finalize a petição com a assinatura do advogado, nome completo e número da OAB.

Este modelo e as orientações passo a passo são exemplos práticos que ilustram as técnicas e estratégias abordadas no e-book. Eles servem como um guia para a criação de petições eficazes e persuasivas, alinhadas com as melhores práticas jurídicas.

Modelo de petição para reparação de danos morais e materiais.

Orientações passo a passo para a criação da peça.

Conclusão:

Resumo das melhores práticas.

Encorajamento para aplicação das técnicas aprendidas.

****Conclusão: Integrando as Melhores Práticas e Técnicas Aprendidas****

Ao longo deste e-book, exploramos uma variedade de estratégias e técnicas destinadas a aprimorar a arte da redação jurídica. Desde a estruturação de uma petição. Estimulando a criatividade para o próximo passo que é o uso inovador da inteligência artificial na prática jurídica, cada capítulo foi cuidadosamente elaborado para fornecer insights valiosos e práticos.

****Resumo das Melhores Práticas:****

- ****Clareza e Precisão:**** Seja claro e preciso em sua linguagem, evitando ambiguidades e utilizando terminologia jurídica corretamente.
- ****Estrutura:**** Siga uma estrutura lógica e organizada, facilitando a compreensão do juízo.
- ****Persuasão:**** Empregue técnicas de persuasão, como apelos emocionais e lógicos, para reforçar seus argumentos.
- ****Apresentação Visual:**** Utilize layout, design e formatação para destacar elementos chave e melhorar a legibilidade.
- ****Tecnologia:**** Integre ferramentas de IA para otimizar a redação e análise de petições.
- ****Marketing Jurídico:**** Promova seus serviços jurídicos e cursos de forma ética e eficaz, utilizando o marketing de conteúdo e a presença digital.

****Encorajamento para Aplicação das Técnicas Aprendidas:****

Agora que você está equipado com um arsenal de técnicas avançadas e conhecimento especializado, encorajo você a aplicar essas práticas em seu trabalho diário. Lembre-se de que a excelência na redação jurídica não é apenas sobre seguir regras; é sobre entender como cada palavra, cada frase e cada imagem pode influenciar o resultado de um caso.

A prática constante, a reflexão crítica e a adaptação às novas tecnologias são fundamentais para manter-se relevante e bem-sucedido na profissão jurídica. Use este e-book como um guia e uma fonte de inspiração para continuar crescendo e inovando.

Que as lições aprendidas aqui sirvam não apenas para melhorar suas petições, mas também para inspirar uma prática jurídica mais eficiente, ética e impactante. Avance com confiança, sabendo que você tem o poder de moldar o futuro do direito com as ferramentas e o conhecimento que agora possui. Porém, isso dar-se início aos estudos do uso da Inteligência Artificial para elaboração de peças e assistência na prática jurídica.

Este e-book foi uma jornada através da arte da redação jurídica, e espero que você se sinta inspirado a levar essas lições adiante, aplicando-as para alcançar o sucesso em sua carreira jurídica. Agora podemos dar início ao aprendizado da utilização da Inteligência Artificial no Direito. Solicite nossos materiais sobre o tema. Boa sorte e que suas petições reflitam o compromisso com a excelência que você cultivou aqui.

****EXERCÍCIO DE CRIAÇÃO DE PETIÇÃO JURÍDICA PARA REPARAÇÃO DE DANOS MORAIS E MATERIAIS****

****OBJETIVO DO EXERCÍCIO:****

O OBJETIVO DESTES EXERCÍCIO É PERMITIR QUE OS ALUNOS DESENVOLVAM HABILIDADES NA ELABORAÇÃO DE UMA PETIÇÃO JURÍDICA PARA REPARAÇÃO DE DANOS MORAIS E MATERIAIS. ELES DEVERÃO APLICAR OS CONHECIMENTOS ADQUIRIDOS SOBRE OS ELEMENTOS ESSENCIAIS DA PETIÇÃO, BEM COMO COMPREENDER OS FUNDAMENTOS JURÍDICOS RELEVANTES.

****INSTRUÇÕES:****

- **CONTEXTUALIZAÇÃO:****
 - IMAGINE QUE VOCÊ É UM ADVOGADO(A) REPRESENTANDO UM CLIENTE QUE SOFREU DANOS MORAIS E MATERIAIS EM DECORRÊNCIA DE UMA SITUAÇÃO ESPECÍFICA (POR EXEMPLO, UM ACIDENTE, UMA FALHA DE SERVIÇO, ETC.).
 - SELECIONE UM CENÁRIO FICTÍCIO PARA BASEAR SUA PETIÇÃO.
- **IDENTIFICAÇÃO DAS PARTES:****
 - ESOLHA NOMES FICTÍCIOS PARA O AUTOR (CLIENTE) E O RÉU (A PARTE RESPONSÁVEL PELOS DANOS).
 - DEFINA DETALHES COMO NACIONALIDADE, ESTADO CIVIL, PROFISSÃO, ENDEREÇO, CPF, RG, ETC.
- **DESCRIÇÃO DOS FATOS:****
 - DESCREVA DETALHADAMENTE OS EVENTOS QUE LEVARAM AOS DANOS MORAIS E MATERIAIS SOFRIDOS PELO AUTOR.
 - INCLUA DATAS, LOCAIS E CIRCUNSTÂNCIAS RELEVANTES.
- **FUNDAMENTAÇÃO JURÍDICA:****
 - PESQUISE E IDENTIFIQUE OS DISPOSITIVOS LEGAIS APLICÁVEIS AO CASO (POR EXEMPLO, CÓDIGO CIVIL, CÓDIGO DE DEFESA DO CONSUMIDOR, ETC.).
 - EXPLIQUE COMO ESSES DISPOSITIVOS SUSTENTAM A AÇÃO DE REPARAÇÃO.
- **PEDIDO DE REPARAÇÃO:****
 - FORMULE O PEDIDO DE REPARAÇÃO, ESPECIFICANDO OS DANOS MORAIS E MATERIAIS SOFRIDOS PELO AUTOR.
 - INDIQUE O VALOR DA INDENIZAÇÃO PLEITEADA.
- **OUTROS ASPECTOS RELEVANTES:****
 - CONSIDERE QUESTÕES COMO A GRATUIDADE DA JUSTIÇA, A REALIZAÇÃO PRÉVIA DE AUDIÊNCIA DE CONCILIAÇÃO E OUTROS ELEMENTOS PROCESSUAIS.

****OBSERVAÇÕES:****

- OS ALUNOS DEVEM SEGUIR AS NORMAS FORMAIS DE UMA PETIÇÃO, INCLUINDO A CORRETA ESTRUTURA E LINGUAGEM JURÍDICA.
- ENCORAJE A CRIATIVIDADE NA ESCOLHA DO CENÁRIO E NA ELABORAÇÃO DOS FATOS.

LEMBRE-SE DE QUE ESTE É UM EXERCÍCIO FICTÍCIO E NÃO SE REFERE A UM CASO REAL. OS ALUNOS DEVEM APLICAR SEUS CONHECIMENTOS TEÓRICOS PARA CRIAR UMA PETIÇÃO CONVINCENTE E BEM FUNDAMENTADA.

BUSQUE REFERÊNCIAS SE PRECISAR EM:

- (1) [MODELO] AÇÃO DE REPARAÇÃO DE DANOS MORAIS E MATERIAIS. [HTTPS://WWW.JUSBRASIL.COM.BR/MODELOS-PECAS/MODELO-ACAO-DE-REPARACAO-DE-DANOS-MORAIS-E-MATERIAIS/639844516](https://www.jusbrasil.com.br/modelos-pecas/modelo-acao-de-reparacao-de-danos-morais-e-materiais/639844516).
- (2) MODELO DE PEDIDO DE INDENIZAÇÃO POR DANOS MORAIS E MATERIAIS [HTTPS://BING.COM/SEARCH?Q=PETI%C3%A7%C3%A3O+JUR%C3%ADica+DE+REPARA%C3%A7%C3%A3O+DE+DANOS+MORAIS+E+MATERIAIS](https://bing.com/search?q=peti%C3%A7%C3%A3o+jur%C3%ADica+de+repara%C3%A7%C3%A3o+de+danos+morais+e+materiais).
- (3) MODELO DE PEDIDO DE INDENIZAÇÃO POR DANOS MORAIS E MATERIAIS [HTTPS://WWW.LEGJUR.COM/PECAS-PROCESSUAIS/MODELOS/MODELO-DE-PEDIDO-DE-INDENIZACAO-POR-DANOS-MORAIS-E-M/65E2F45A84B1D](https://www.legjur.com/pecas-processuais/modelos/modelo-de-pedido-de-indenizacao-por-danos-morais-e-m/65e2f45a84b1d).
- (4) ENTENDENDO O PROCESSO POR DANOS MATERIAIS: PASSO A PASSO E CONSIDERAÇÕES. [HTTPS://REYABOGADO.COM/BRASIL/COMO-FUNCIONA-PROCESSO-POR-DANOS-MATERIAIS/](https://reyabogado.com/brasil/como-funciona-processo-por-danos-materiais/).
- (5) MODELO DE AÇÃO DE REPARAÇÃO DE DANOS MATERIAIS | JUSBRASIL. [HTTPS://WWW.JUSBRASIL.COM.BR/MODELOS-PECAS/MODELO-DE-ACAO-DE-REPARACAO-DE-DANOS-MATERIAIS/701273455](https://www.jusbrasil.com.br/modelos-pecas/modelo-de-acao-de-reparacao-de-danos-materiais/701273455).
- (6) INDENIZAÇÃO POR ATROPELAMENTO: REPARAÇÃO DE DANOS MORAIS E MATERIAIS. [HTTPS://EASYJUR.COM/BLOG/MODELOS-DE-PETICAO/INDENIZACAO-POR-ATROPELAMENTO-REPARACAO-DE-DANOS-MORAIS-E-MATERIAIS/](https://easyjur.com/blog/modelos-de-peticao/indenizacao-por-atropelamento-reparacao-de-danos-morais-e-materiais/).
- (7) [MODELO] AÇÃO DE INDENIZAÇÃO POR DANOS MORAIS E MATERIAIS. [HTTPS://JUS.COM.BR/PETICOES/89884/MODELO-ACAO-DE-INDENIZACAO-POR-DANOS-MORAIS-E-MATERIAIS](https://jus.com.br/peticoes/89884/modelo-acao-de-indenizacao-por-danos-morais-e-materiais).
- (8) AÇÃO DE REPARAÇÃO DE DANOS MATERIAIS E MORAIS | JUSBRASIL. [HTTPS://WWW.JUSBRASIL.COM.BR/MODELOS-PECAS/ACAO-DE-REPARACAO-DE-DANOS-MATERIAIS-E-MORAIS/917946846](https://www.jusbrasil.com.br/modelos-pecas/acao-de-reparacao-de-danos-materiais-e-morais/917946846).

AGRADECIMENTOS

PREZADOS LEITORES E ESTUDANTES,

É COM GRANDE SATISFAÇÃO QUE EXPRESSO MINHA GRATIDÃO A TODOS VOCÊS POR ESCOLHEREM O E-BOOK “ENGENHARIA DE PETIÇÕES” COMO FONTE DE CONHECIMENTO E APRIMORAMENTO NA ÁREA JURÍDICA. RECONHEÇO A IMPORTÂNCIA DE ABRAÇAR A INOVAÇÃO E A INTELIGÊNCIA ARTIFICIAL (IA) NA PRÁTICA PROFISSIONAL. LEMBRANDO QUE A INTELIGÊNCIA ARTIFICIAL NÃO SUBSTITUIRÁ O HOMEM. E SIM AUXILIARÁ PARA ENFRENTAR OS DESAFIOS DA MODERNIDADE E TECNOLOGIA, PRINCIPALMENTE NA ÁREA JURÍDICA, TRAZENDO PARA A ATUALIDADE UM MUNDO MAIS JUSTO E SOFISTICADO.

LEANDRO PERES

CLIQUE AQUI PARA SER ATENDIDO



WhatsApp




CONHEÇA O PROJETO IDEA PROJECTS LEARN



CLIQUE AQUI PARA SER ATENDIDO



WhatsApp



CURSOS

ENGENHARIA DE PROMPT

NO DIREITO

IMPERDÍVEL

ESTE CURSO ENSINA VOCÊ USAR O CHATGPT NAS PRÁTICAS JURÍDICAS

CURSO


Engenharia de Prompt



no DIREITO




WhatsApp



SOLICITE O SEU CURSO



CANAIS DE ATENDIMENTO



Grupo



Projects

CRÉDITOS

IMAGENS : GOOGLE OR BING

1) [MODELO] AÇÃO DE REPARAÇÃO DE DANOS MORAIS E MATERIAIS. [HTTPS://WWW.JUSBRASIL.COM.BR/MODELOS-PECAS/MODELO-ACAO-DE-REPARACAO-DE-DANOS-MORAIS-E-MATERIAIS/639844516](https://www.jusbrasil.com.br/modelos-pecas/modelo-acao-de-reparacao-de-danos-morais-e-materiais/639844516).

(2) MODELO DE PEDIDO DE INDENIZAÇÃO POR DANOS MORAIS E MATERIAIS [HTTPS://BING.COM/SEARCH?](https://bing.com/search?q=peti%C3%A7%C3%A3o+jur%C3%ADdica+de+repara%C3%A7%C3%A3o+de+danos+morais+e+materiais)

Q=PETI%C3%A7%C3%A3o+JUR%C3%ADdica+DE+REPARA%C3%A7%C3%A3o+DE+DANOS+MORAIS+E+MATERIAIS.

(3) MODELO DE PEDIDO DE INDENIZAÇÃO POR DANOS MORAIS E MATERIAIS [HTTPS://WWW.LEGJUR.COM/PECAS-PROCESSUAIS/MODELOS/MODELO-DE-PEDIDO-DE-INDENIZACAO-POR-DANOS-MORAIS-E-M/65E2F45A84B1D](https://www.legjur.com/pecas-processuais/modelos/modelo-de-pedido-de-indenizacao-por-danos-morais-e-m/65E2F45A84B1D).

(4) ENTENDENDO O PROCESSO POR DANOS MATERIAIS: PASSO A PASSO E CONSIDERAÇÕES. [HTTPS://REYABOGADO.COM/BRASIL/COMO-FUNCIONA-PROCESSO-POR-DANOS-MATERIAIS/](https://reyabogado.com/brasil/como-funciona-processo-por-danos-materiais/).

(5) MODELO DE AÇÃO DE REPARAÇÃO DE DANOS MATERIAIS | JUSBRASIL. [HTTPS://WWW.JUSBRASIL.COM.BR/MODELOS-PECAS/MODELO-DE-ACAO-DE-REPARACAO-DE-DANOS-MATERIAIS/701273455](https://www.jusbrasil.com.br/modelos-pecas/modelo-de-acao-de-reparacao-de-danos-materiais/701273455).

(6) INDENIZAÇÃO POR ATROPELAMENTO: REPARAÇÃO DE DANOS MORAIS E MATERIAIS. [HTTPS://EASYJUR.COM/BLOG/MODELOS-DE-PETICAO/INDENIZACAO-POR-ATROPELAMENTO-REPARACAO-DE-DANOS-MORAIS-E-MATERIAIS/](https://easyjur.com/blog/modelos-de-peticao/indenizacao-por-atropelamento-reparacao-de-danos-morais-e-materiais/).

(7) [MODELO] AÇÃO DE INDENIZAÇÃO POR DANOS MORAIS E MATERIAIS. [HTTPS://JUS.COM.BR/PETICOES/89884/MODELO-ACAO-DE-INDENIZACAO-POR-DANOS-MORAIS-E-MATERIAIS](https://jus.com.br/peticoes/89884/modelo-acao-de-indenizacao-por-danos-morais-e-materiais).

(8) AÇÃO DE REPARAÇÃO DE DANOS MATERIAIS E MORAIS | JUSBRASIL. [HTTPS://WWW.JUSBRASIL.COM.BR/MODELOS-PECAS/ACAO-DE-REPARACAO-DE-DANOS-MATERIAIS-E-MORAIS/917946846](https://www.jusbrasil.com.br/modelos-pecas/acao-de-reparacao-de-danos-materiais-e-morais/917946846).