

Guia Completo de Mudança Internacional



Mudar de país é uma das decisões mais transformadoras que você pode tomar na vida. Este guia foi desenvolvido especialmente para brasileiros que estão planejando essa grande aventura, oferecendo uma estrutura completa e organizada para gerenciar cada etapa do processo. Desde o planejamento inicial até a consolidação da sua nova vida, você encontrará aqui ferramentas práticas, cronogramas detalhados e listas de verificação essenciais.



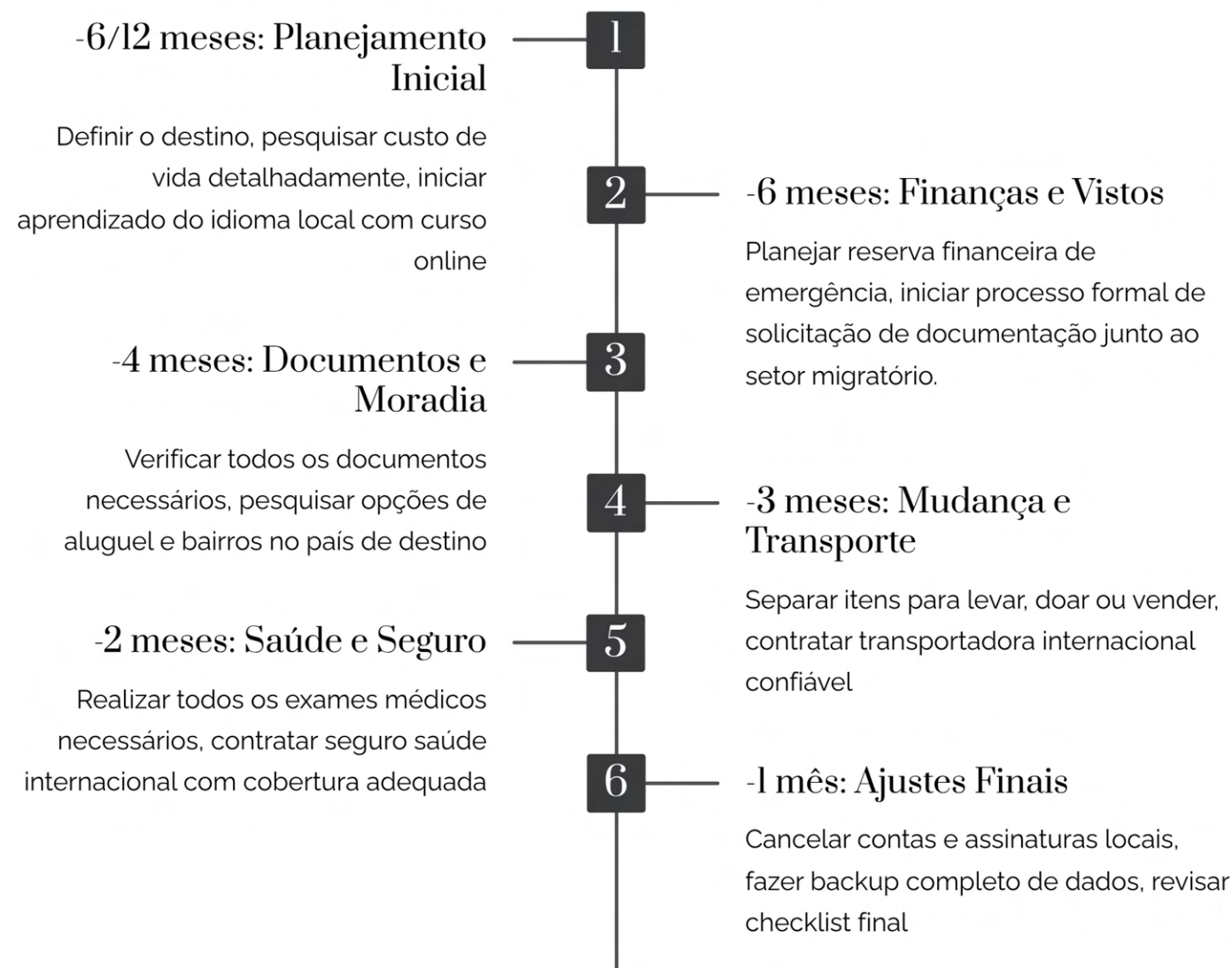
Este documento funciona como seu companheiro de jornada, integrando-se perfeitamente com ferramentas como Notion e Google Sheets. Cada seção foi cuidadosamente projetada para ajudá-lo a manter o controle de prazos, orçamentos, documentos e emoções durante essa transição. Você não está apenas mudando de endereço - está construindo uma nova vida, e merece ter as melhores ferramentas para fazer isso com confiança e organização.



Prepare-se para transformar o caos da mudança internacional em um processo estruturado e gerenciável. Vamos começar!

Cronograma Mensal: Sua Linha do Tempo Completa

O sucesso de uma mudança internacional depende fundamentalmente de um planejamento temporal bem estruturado. Este cronograma de 12 meses (6 meses antes e 6 meses depois da mudança) foi desenvolvido para garantir que você não perca nenhuma etapa crítica do processo.



Este cronograma deve ser adaptado à sua situação específica, mas serve como guia confiável para manter você no caminho certo. No Notion ou Google Sheets, adicione uma coluna de status para marcar cada tarefa como "Pendente", "Em andamento" ou "Concluída".

Pós-Chegada: Adaptação e Consolidação

A chegada ao novo país marca o início de uma fase igualmente importante: a adaptação. Os primeiros seis meses são cruciais para estabelecer sua nova rotina e criar raízes no destino escolhido.



Chegada: Instalação Imediata

Abrir conta bancária, finalizar contrato de moradia, instalar internet e serviços básicos



+1 mês: Adaptação Inicial

Criar rotina diária consistente, explorar a cidade e conhecer a vizinhança, identificar serviços essenciais próximos



+3 meses: Consolidação

Ajustar orçamento com base nos gastos reais, revisar metas pessoais e profissionais, avaliar sentimentos e bem-estar emocional



+6 meses: Estabilidade

Renovar documentos que vencem, avaliar plano de longo prazo, considerar investimentos ou mudanças necessárias


Utilize a coluna de "Observações" no seu banco de dados para registrar aprendizados específicos, contatos importantes descobertos em cada fase, ou ajustes necessários ao plano original. A flexibilidade é tão importante quanto a organização durante esse processo.

Orçamento Completo: Controle Financeiro Total

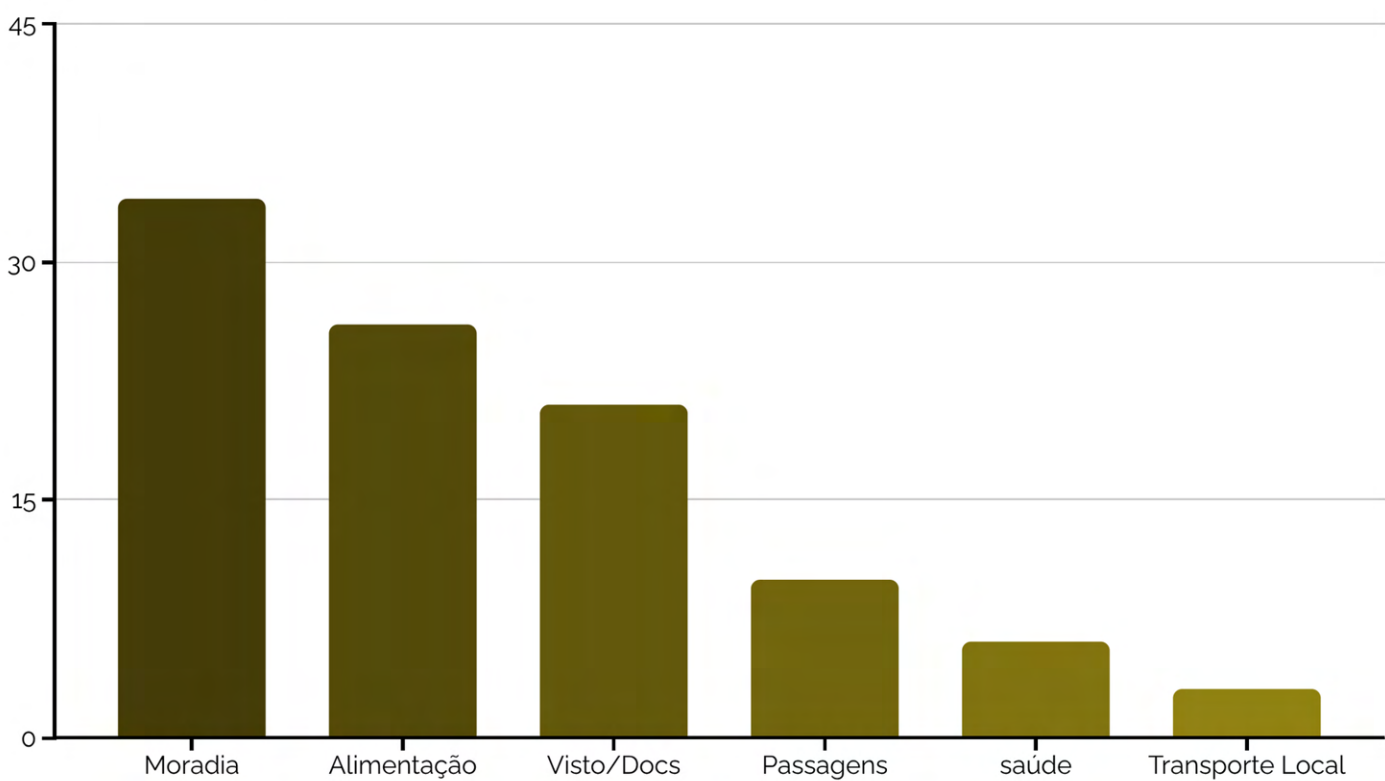
O planejamento financeiro é um dos pilares mais críticos de uma mudança internacional bem-sucedida. Esta planilha de orçamento foi desenvolvida para dar a você visibilidade completa sobre todos os custos envolvidos, incluindo conversão cambial em tempo real.

| Categoria | Descrição | Moeda Original | Valor | Taxa Câmbio | Valor Final |
|----------------------|--------------------------------------|----------------|-------|-------------|-------------|
| Visto e Documentação | Taxas consulares e apostilas | BRL | | | |
| Passagens Aéreas | Ida + bagagem extra | USD | | | |
| Moradia Inicial | Aluguel 1º mês + caução | USD | | | |
| Saúde e Seguros | Seguro internacional + exames | BRL | | | |
| Transporte Local | Táxi, Uber, chip, transporte público | Local | | — | |
| Alimentação | Supermercado e restaurantes 1º mês | Local | | — | |
| TOTAL ESTIMADO | | | | | |

No Google Sheets, você pode adicionar fórmulas automáticas para calcular o total e fazer conversões em tempo real usando funções como =GOOGLEFINANCE para cotações atualizadas. Adicione também uma coluna "Pago?" com checkboxes e uma coluna de "Observações" para notas específicas sobre cada despesa.

 **Dica Importante:** Sempre adicione uma margem de segurança de 20-30% sobre o orçamento total planejado. Custos inesperados são praticamente garantidos em mudanças internacionais, e estar preparado financeiramente reduz significativamente o estresse do processo.

Categorias de Despesas: Visão Estratégica



Este gráfico oferece uma visualização clara de como seu orçamento está distribuído entre as principais categorias de despesas. Passagens aéreas e moradia inicial representam a maior parte dos custos (60% combinados), Alimentação por documentação e vistos. Compreender essa distribuição ajuda você a priorizar economias e identificar onde negociar melhores valores pode ter maior impacto no orçamento total.

Custos Fixos vs Variáveis

Custos como visto e passagens são fixos e inevitáveis. Já alimentação, transporte local e parte da moradia podem ser otimizados através de pesquisa cuidadosa e escolhas estratégicas de bairro e estilo de vida.

Estratégia de Pagamento

Considere usar cartões de crédito internacionais sem IOF para despesas no exterior, mantendo uma reserva em dinheiro físico para emergências. Distribua pagamentos ao longo do tempo quando possível para gerenciar fluxo de caixa.

Lista de Contatos Úteis: Sua Rede de Segurança

Ter uma lista completa e organizada de contatos essenciais pode fazer toda a diferença, especialmente durante emergências ou situações inesperadas. Esta seção deve ser preenchida progressivamente: comece antes da viagem e continue atualizando após a chegada.

Órgãos Oficiais



- Consulado brasileiro no país de destino
- Polícia local / Número de emergência
- Embaixada e serviços consulares
- Imigração e registro de estrangeiros

Saúde e Emergências



- Hospital de referência mais próximo
- Clínica de atendimento primário
- Farmácia 24 horas
- Seguradora de saúde (central e contato local)

Serviços Financeiros



- Banco principal (agência e gerente)
- Contador ou consultor fiscal
- Casas de câmbio confiáveis
- Suporte de cartões internacionais

Comunidade e Suporte



- Grupos de brasileiros no país
- Escolas ou creches (se aplicável)
- Centros comunitários e culturais
- Contatos de emergência no Brasil

Serviços Essenciais



- Correios e serviços de entrega
- Transportadora internacional
- Empresas de utilities (água, luz, internet)
- Serviços de tradução juramentada

No Notion ou Google Sheets, crie colunas para Nome/Local, Telefone, E-mail/Site, Endereço e Observações. Mantenha uma cópia digital acessível offline no seu celular e uma versão impressa nos primeiros meses. Atualize regularmente à medida que descobrir novos contatos importantes.

Checklist de Viagem: Não Deixe Nada Para Trás

Este checklist abrangente garante que você não esqueça nenhum item essencial. Organize-o por categorias e marque cada item conforme for preparando. Comece a verificar esta lista com pelo menos 2 semanas de antecedência da viagem.

Documentos Essenciais

- Residência aprovada e impressa
- CNH / PID
- Certidões de nascimento e casamento apostiladas
- Antecedentes criminais recentes
- Comprovantes de renda e moradia
- Seguro saúde internacional com apólice
- Cartões de crédito internacionais desbloqueados
- Cópias digitais de todos os documentos

Finanças


- Cartões internacionais sem IOF ativados
- Dinheiro em espécie (moeda local + USD)
- Carteira de emergência separada
- Lista de senhas em local seguro/criptografado
- Contatos de suporte dos bancos

Bagagem e Pertences

- Roupas adequadas ao clima do destino
- Medicamentos com receitas médicas
- Eletrônicos: laptop, celular, fones
- Adaptadores de tomada universais
- Carregadores e cabos extras
- Itens sentimentais (fotos, lembranças)
- Produtos de higiene para primeira semana

Digital e Aplicativos

- Tradutor offline instalado
- Google Maps com mapas salvos offline
- Aplicativos de câmbio e conversão
- VPN configurada e testada
- Backup completo em nuvem de dados e contatos
- Apps de transporte e delivery locais
- Números de emergência salvos

 **Dica Pro:** Tire fotos de todos os seus documentos importantes e armazene-os em serviço de nuvem criptografado. Envie cópias também para um e-mail confiável. Se algo for perdido ou roubado, você terá acesso rápido às informações necessárias.

Diário de Adaptação: Registrando Sua Jornada

A adaptação a um novo país é tanto uma jornada emocional quanto prática. Este diário estruturado ajuda você a processar sentimentos, identificar padrões, celebrar conquistas e manter perspectiva durante os altos e baixos inevitáveis da mudança internacional.

Semana 1-2: Empolgação e Descoberta

Emoções típicas: Animação, curiosidade, energia para explorar tudo

Foco: Configurar casa, conhecer vizinhança, resolver burocracias básicas

Meta: Estabelecer rotina de sono e alimentação

Semana 3-4: Realidade Batendo

Emoções típicas: Primeira onda de saudade, frustração com idioma, cansaço

Foco: Aceitar que adaptação leva tempo, buscar comunidade

Meta: Fazer primeira conexão social significativa

Mês 2-3: Ajuste e Aprendizado

Emoções típicas: Oscilação entre confiança e insegurança, comparação com vida anterior

Foco: Desenvolver competência cultural, expandir círculo social

Meta: Identificar lugares favoritos e criar senso de pertencimento

Mês 4-6: Nova Normalidade

Emoções típicas: Maior equilíbrio, aceitação da nova vida, identidade bicultural emergindo

Foco: Consolidar rotinas, avaliar progresso, planejar futuro

Meta: Sentir-se "em casa" na maioria das situações diárias

No Notion, excel ou qualquer outro, crie uma base de dados com entrada semanal incluindo campos para: Emoções da Semana, Principais Aprendizados, Metas da Próxima Semana, Conquistas (por menores que sejam) e Nota de Adaptação (0-10). Use emojis para representar humor: 😄 ótimo, 😊 bom, 😐 neutro, 😞 difícil, 😫 muito difícil. Releia suas entradas mensalmente para ver progresso, por 6 meses ao menos, isso treina seu cérebro para alta adaptabilidade.

Memórias da Mudança: Capturando Momentos Especiais

Sua mudança internacional é uma das experiências mais significativas da sua vida - e merece ser documentada adequadamente. Este registro visual e emocional serve não apenas como recordação, mas como ferramenta de processamento da experiência e celebração das conquistas. Essas organizações trará propósito e te ajudará.

| O Último Adeus | Primeiras Chaves | Descobertas Culturais | Novas Conexões |
|--|--|--|--|
| Aquele momento no aeroporto quando tudo se torna real - a mistura de emoções ao deixar o familiar e abraçar o desconhecido | O dia em que você recebe as chaves do seu novo lar e começa a criar raízes em território estrangeiro | Explorando mercados locais, provando comidas novas, aprendendo costumes - os pequenos momentos de imersão cultural | As primeiras amizades formadas, a comunidade construída, os momentos que transformam um lugar em lar |

Como Organizar suas Memórias

| No Notion | No Google Sheets | Dicas Extras |
|--|--|---|
| Crie uma galeria visual com propriedades para Data, Local, Descrição e tags de Emoção. Adicione fotos diretamente ou links para álbuns na nuvem. Use filtros para visualizar memórias por mês ou tema. | Crie colunas para Data, Link da Foto, Descrição, Local e Reflexão. Use formatação condicional para destacar momentos especiais. Adicione coluna de "Categoria" (Conquista, Desafio, Alegria, etc). | Tire fotos do ordinário, não apenas de grandes momentos. Grave áudios curtos sobre como se sente. Colete "souvenirs" digitais: cardápios, tickets, screenshots de conversas significativas. |

📌 **Reflexão Importante:** Nos momentos difíceis (que virão), revisitar estas memórias lembrará você de por que tomou essa decisão corajosa e quanto já conquistou. Nos momentos bons, celebrará o quanto cresceu. Este registro é seu presente para o você do futuro. NÃO É BOBAGEM.

Você Está Pronto Para Esta Jornada

12

Meses de planejamento estruturado

Do primeiro dia de pesquisa até a estabilidade completa no novo país

6

Categorias organizadas

Cronograma, orçamento, contatos, checklist, diário e memórias - tudo integrado

100%

Controle sobre sua mudança

Ferramentas práticas para transformar o caos em processo gerenciável

Mudar de país é uma das decisões mais desafiadoras e recompensadoras que você pode tomar. Com este guia completo, você tem agora um sistema robusto para navegar cada etapa dessa transformação - desde o primeiro momento de planejamento até os meses de adaptação e consolidação da sua nova vida.

Lembre-se: organização não elimina incertezas, mas fornece a estrutura necessária para lidar com elas com confiança. Cada checkbox marcado é uma pequena vitória. Cada despesa registrada é controle financeiro ganhado. Cada sentimento documentado é autoconhecimento desenvolvido. Cada memória capturada é uma prova da sua coragem.

Esta mudança internacional não é apenas sobre trocar de país - é sobre crescimento pessoal, expansão de horizontes e construção de uma vida mais alinhada com seus sonhos. Você escolheu não apenas sonhar com mudança, mas agir sobre ela. Isso já faz de você alguém extraordinário.

"O mundo é um livro, e aqueles que não viajam leem apenas uma página." - Santo Agostinho

Agora você tem todas as ferramentas necessárias. O próximo passo é seu. Abra seu Notion ou Google Sheets, Excel ou qualquer outra ferramenta e comece a preencher as planilhas conforme suas necessidades, e dê o primeiro passo rumo à sua nova vida. A jornada pode ser longa, mas você não está mais caminhando às cegas - você tem um mapa, uma bússola e a determinação necessária.

Boa sorte, e que esta mudança traga tudo aquilo que você está buscando e muito mais. Sua aventura Paraguaia começa agora! 🌍✈️🏠