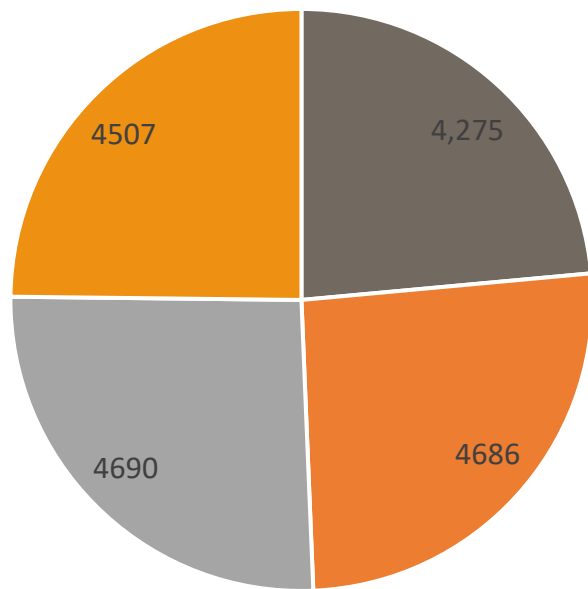




# Indicadores del Municipio de Tacotalpa, Tabasco

## Población de Niñas, Niños y Adolescentes del Municipio de Tacotalpa 2020

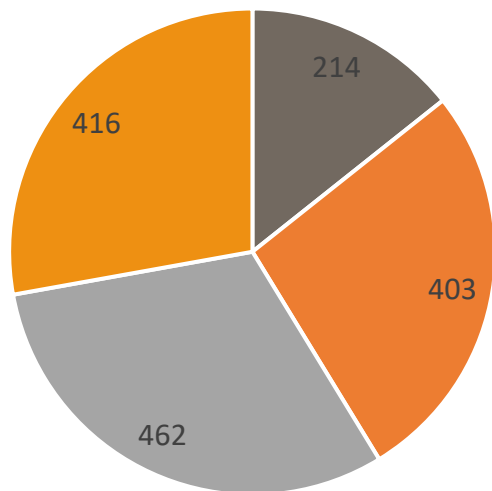


- Población de 0 a 4 años
- Población de 5 a 9 años
- Población de 10 a 14 años
- Población de 15 a 19 años

La población total en Tacotalpa fue de **18,158** Niñas, Niños y Adolescentes de 0 a 19 años.

Con relación a la distribución por grupo de edad, **4,275** corresponde al grupo de 0 a 4 años, **4,686** al rango de 5 a 9 años, **4,690** al de 10 a 14 y **4,507** al rango de 15 a 19 años.

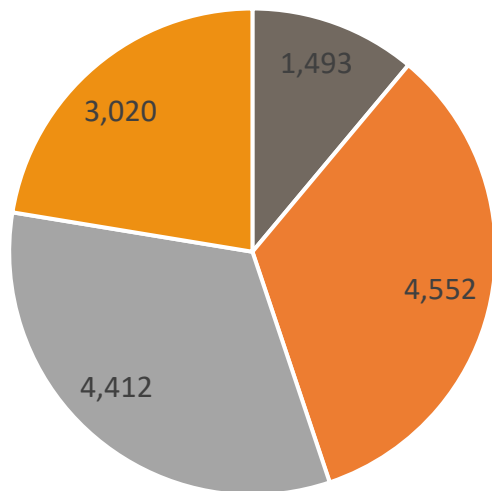
## Población de Niñas, Niños y Adolescentes del Municipio de Tacotalpa 2020



- Población de 0 a 4 años con discapacidad
- Población de 5 a 9 años con discapacidad
- Población de 10 a 14 años con discapacidad
- Población de 15 a 19 años con discapacidad

La población total en Tacotalpa con alguna discapacidad fue de **1,495** Niñas, Niños y Adolescentes de 0 a 19 años.

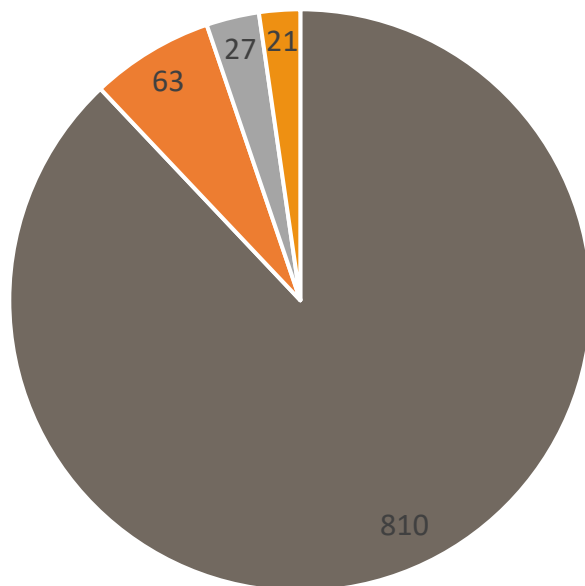
## Población de Niñas, Niños y Adolescentes del Municipio de Tacotalpa 2020



La población en Tacotalpa de 3 a 19 años que asiste a la escuela fue de **13,477** Niñas, Niños y Adolescentes.

- Población de 3 a 4 años que asiste a la escuela
- Población de 5 a 9 años que asiste a la escuela
- Población de 10 a 14 años que asiste a la escuela
- Población de 15 a 19 años que asiste a la escuela

## Población de Niñas, Niños y Adolescentes del Municipio de Tacotalpa 2020

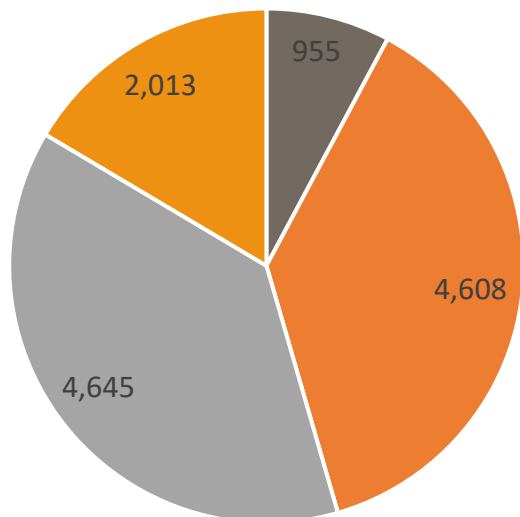


La población en Tacotalpa de 3 a 19 años sin escolaridad fue de **921** Niñas, Niños y Adolescentes.

- Población de 3 a 4 años sin escolaridad
- Población de 5 a 9 años sin escolaridad
- Población de 10 a 14 años sin escolaridad
- Población de 15 a 19 años sin escolaridad

Fuente: INEGI. Censo 2020

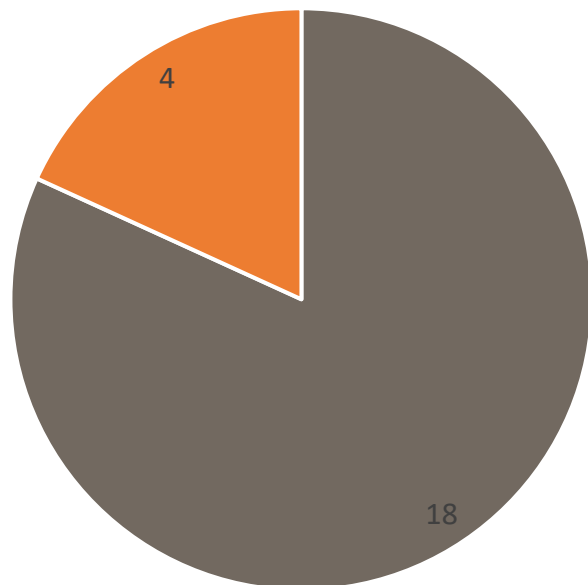
## Población de Niñas, Niños y Adolescentes del Municipio de Tacotalpa 2020



- Población de 3 a 4 años según asistencia a educación básica
- Población de 5 a 9 años según asistencia a educación básica
- Población de 10 a 14 años según asistencia a educación básica
- Población de 15 a 19 años según asistencia a educación básica

La población en Tacotalpa de 3 a 19 años según asistencia a educación básica fue de **12,221** Niñas, Niños y Adolescentes, mientras que la Población de 15 a 19 años según asistencia a educación medio superior fue de **2,251**.

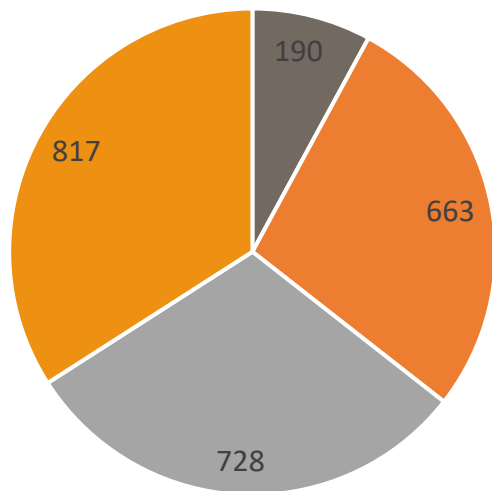
## Población de Niñas, Niños y Adolescentes del Municipio de Tacotalpa 2020



La población en Tacotalpa de 3 a 19 años que nació en otro país fue de **22** Niñas, Niños y Adolescentes.

- Población de 3 a 19 años que nacieron en Estados Unidos de América
- Población de 3 a 19 años que nacieron en otro país

## Población de Niñas, Niños y Adolescentes del Municipio de Tacotalpa 2020



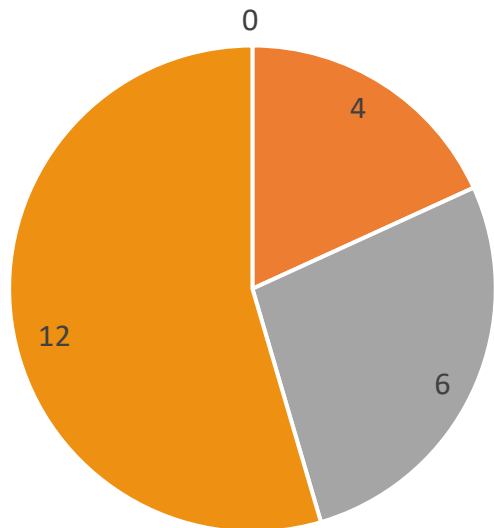
La población en Tacotalpa de 3 a 19 años que habla alguna lengua indígena fue de **2,398** Niñas, Niños y Adolescentes.

- Población de 3 a 4 años que habla alguna lengua indígena
- Población de 5 a 9 años que habla alguna lengua indígena
- Población de 10 a 14 años que habla alguna lengua indígena
- Población de 15 a 19 años que habla alguna lengua indígena

Fuente: INEGI. Censo 2020



## Población de Niñas, Niños y Adolescentes del Municipio de Tacotalpa 2020

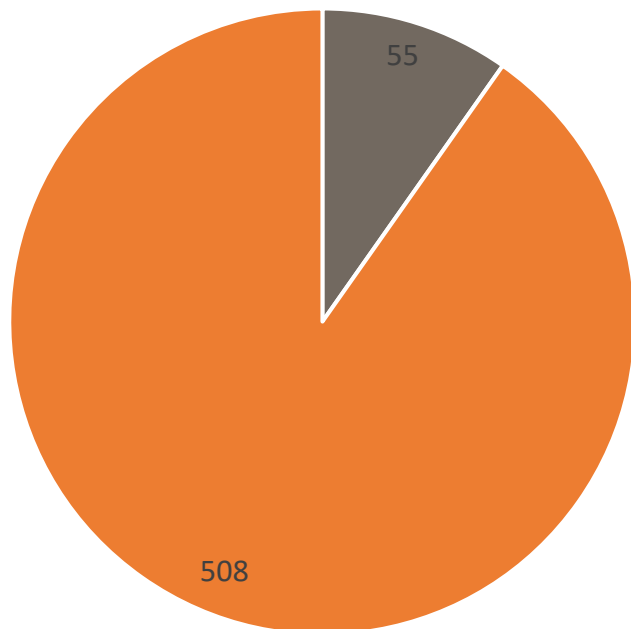


La población en Tacotalpa de 3 a 19 años que se considera afrodescendiente fue de **22** Niñas, Niños y Adolescentes.

- Población de 3 a 4 años que se considera afrodescendiente
- Población de 5 a 9 años que se considera afrodescendiente
- Población de 10 a 14 años que se considera afrodescendiente
- Población de 15 a 19 años que se considera afrodescendiente

Fuente: INEGI. Censo 2020

## Población de Niñas, Niños y Adolescentes del Municipio de Tacotalpa 2020



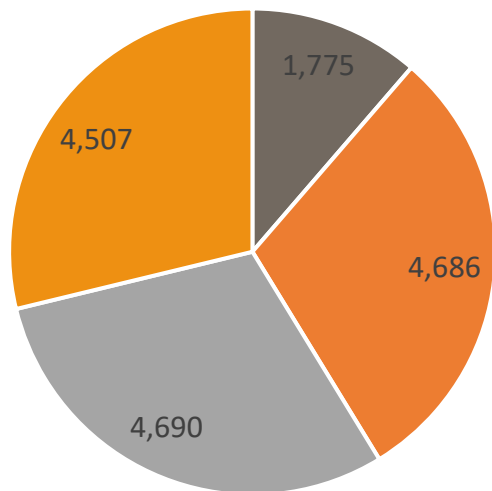
■ Población de 12 a en unión libre

■ Población de 12 a 15 casados

La población en Tacotalpa de 12 a 15 años que se encuentran casados o en unión libre fue de **563** Adolescentes.

Fuente: INEGI. Censo 2020

## Población de Niñas, Niños y Adolescentes del Municipio de Tacotalpa 2020

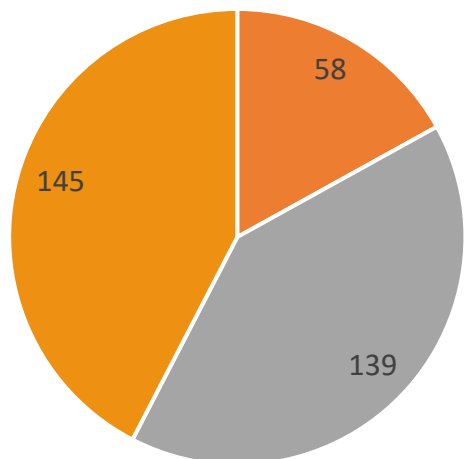


La población en Tacotalpa de 03 a 19 años que está afiliada a algún servicio de salud fue de **15,658** Niñas, Niños y Adolescentes.

- Población de 3 a 4 años que está afiliado a servicios de salud
- Población de 5 a 9 años que está afiliado a servicios de salud
- Población de 10 a 14 años que está afiliado a servicios de salud
- Población de 15 a 19 años que está afiliado a servicios de salud

Fuente: INEGI. Censo 2020

## Población de Niñas, Niños y Adolescentes del Municipio de Tacotalpa

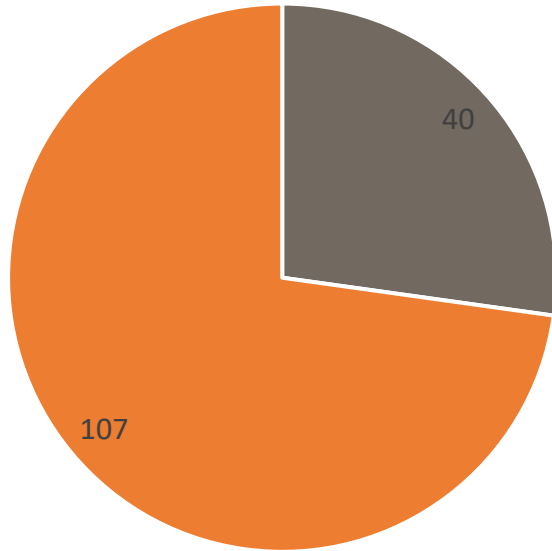


- Población de 0 a 5 años que presentaron bajo peso
- Población de 0 a 5 años que presentaron sobrepeso y obesidad
- Población de 0 a 5 años que padecieron desnutrición crónica

Falta de una educación nutricional saludable en los estilos de vida de niñas, niños y adolescentes para prevenir la desnutrición, el sobrepeso y la obesidad. La población de 6 a 23 meses recibieron leche materna, alimentos sólidos, semisólidos y suaves. En cuanto a la prevalencia de obesidad y sobrepeso en adolescentes fue de 45 de cada 100 adolescentes.

**Fuente: Hospital Comunitario  
Dr. Ramón Medina. 2021**

## Población de Niñas, Niños y Adolescentes del Municipio de Tacotalpa

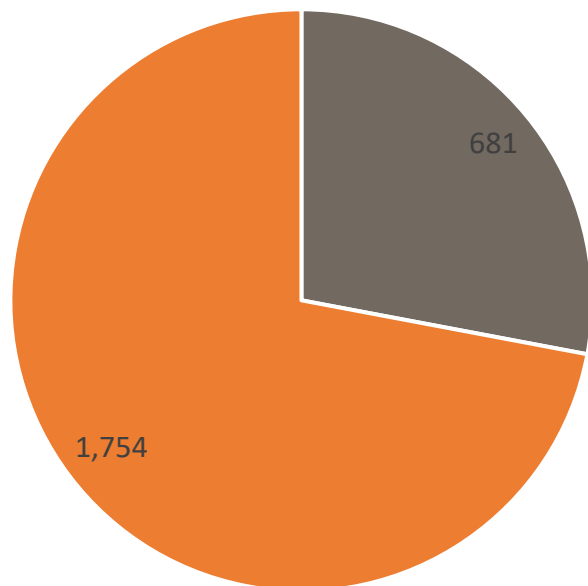


Incremento de servicios a la primera infancia.

- Población de 0 años de Niñas y Niños que después de su nacimiento fueron vacunados contra la tuberculosis
- Responsables de Niñas y Niños de 0 a 1 año que recibieron capacitación de técnicas de estimulación temprana en el hogar

**Fuente: Hospital Comunitario  
Dr. Ramón Medina**

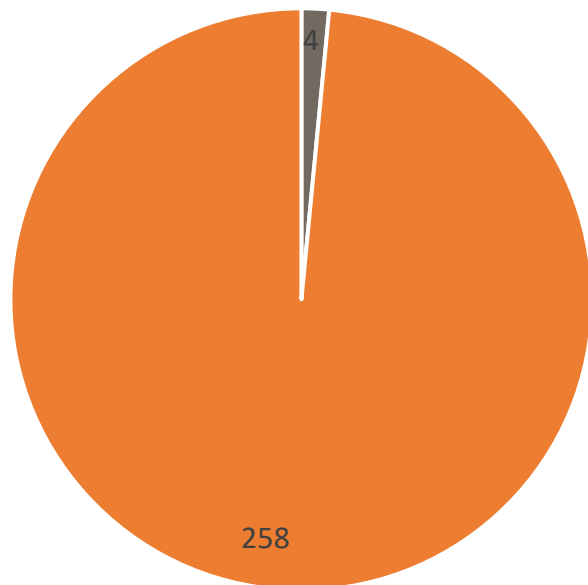
## Población de Niñas, Niños y Adolescentes del Municipio de Tacotalpa 2020



- Población de 12 a 14 años económicamente activa
- Población de 15 a 19 años económicamente activa

La población en Tacotalpa de 12 a 19 años económicamente activa fue de **2,435** Adolescentes.

## Población de Niñas, Niños y Adolescentes del Municipio de Tacotalpa 2020

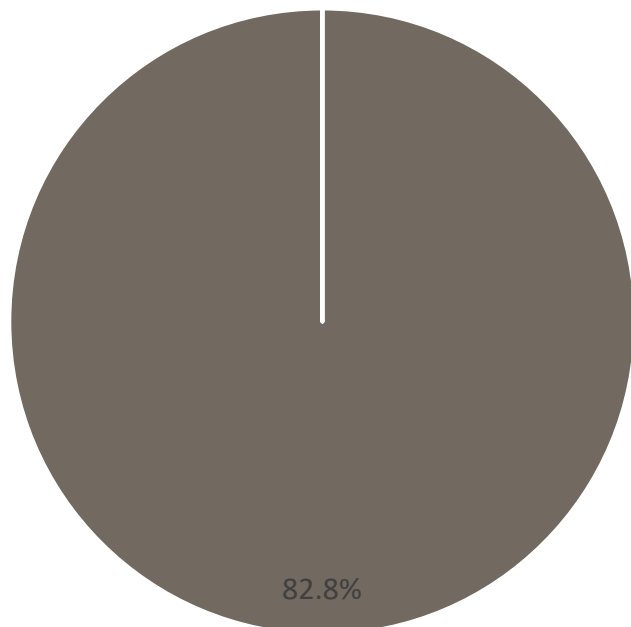


La población en Tacotalpa de 12 a 19 años con hijas e hijos nacidos vivos fue de **262** Adolescentes.

- Población de 12 a 14 años con hijas e hijos nacidos vivos
- Población de 15 a 19 años con de hijas e hijos nacidos vivos

Fuente: INEGI. Censo 2020

## Situación de Pobreza.



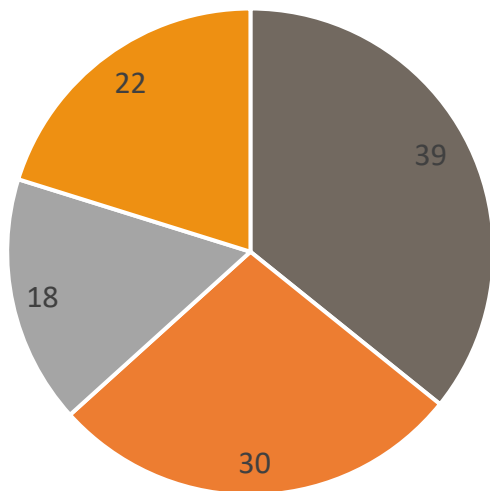
Condiciones de pobreza en Niñas, Niños y Adolescentes.

■ Población de 0 a 19 años que vive en situación de pobreza

Fuente: TECSO, 2021.



## Población de Niñas, Niños y Adolescentes del Municipio de Tacotalpa 2020

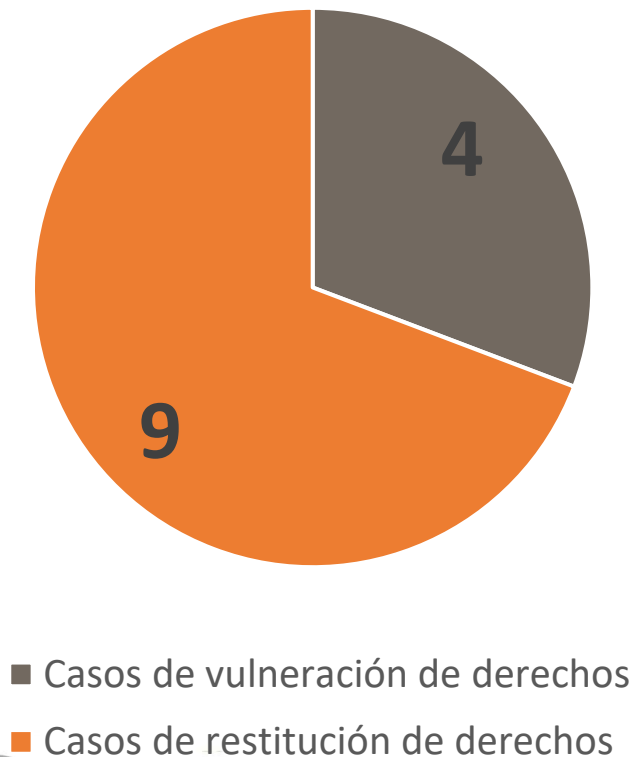


La población en Tacotalpa de 0 a 19 años que vive en hogares sin acceso a energía eléctrica fue de **109** Niñas, Niños y Adolescentes.

- Población de 0 a 4 años de hogares sin acceso a energía eléctrica
- Población de 5 a 9 años de hogares sin acceso a energía eléctrica
- Población de 10 a 14 años de hogares sin acceso a energía eléctrica
- Población de 15 a 19 años de hogares sin acceso a energía eléctrica

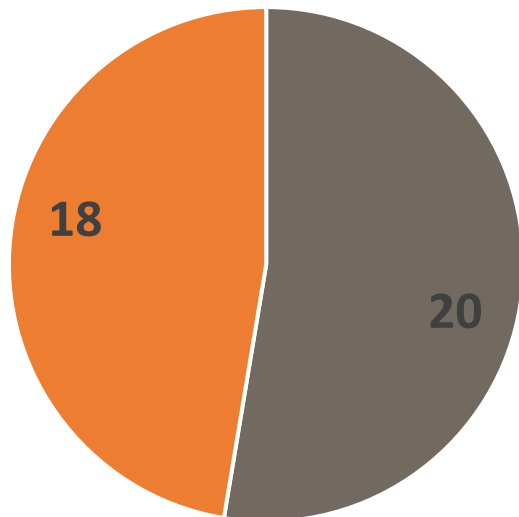
Fuente: INEGI. Censo 2020

## Casos de restitución de vulneración de Derechos de Niñas, Niños y Adolescentes del Municipio de Tacotalpa.



**Fuente: Procuraduría  
Municipal de Protección de  
los Derechos de Niñas,  
Niños y Adolescentes 2022.  
2021.**

## Casos de vulneración y restitución de derechos de Niñas, Niños y Adolescentes.



- Número total de casos de vulneración de Derechos de Niñas, Niños y Adolescentes recibidos por la Procuraduría Municipal de Protección de la Familia y de los Derechos de las Niñas, Niños y Adolescentes.
- Número total de Niñas, Niños y Adolescentes con derechos Restituidos.

**Fuente: Procuraduría  
Municipal de Protección de  
los Derechos de Niñas,  
Niños y Adolescentes 2022.**

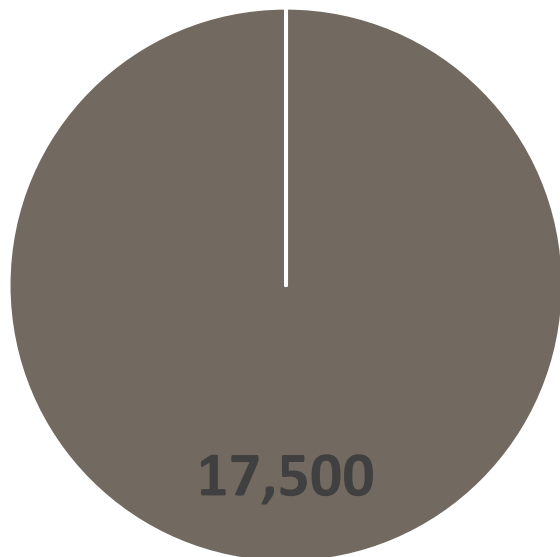
## Delitos cometidos hacia Niñas, Niños y Adolescentes en el Municipio de Tacotalpa.



- Abuso sexual
- Incumplimiento de las obligaciones de asistencia
- Violación
- Violencia familiar

**Fuente: Ministerio Público  
2022.**

## Niñas, Niños y Adolescentes que recibieron alertamiento temprano ante una emergencia.

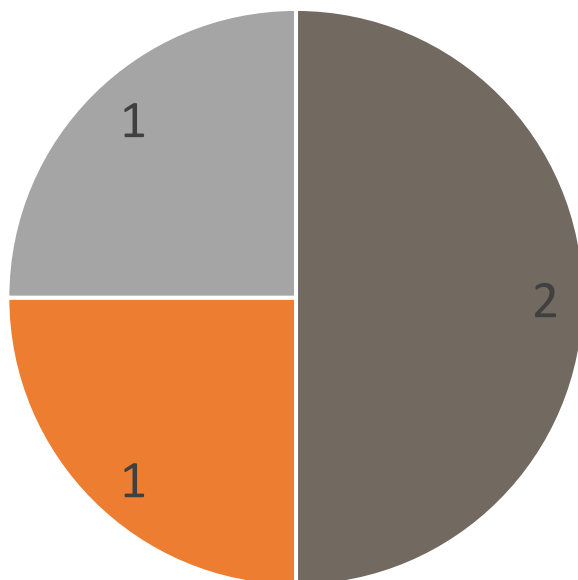


Base de datos administrativos  
de la Dirección de Protección  
Civil.

- Población total de Niñas, Niños y Adolescentes que habitan en municipios que recibió alertamiento temprano ante una emergencia

Fuente: Dirección de  
Protección Civil 2022.

## Mecanismos de Participación.

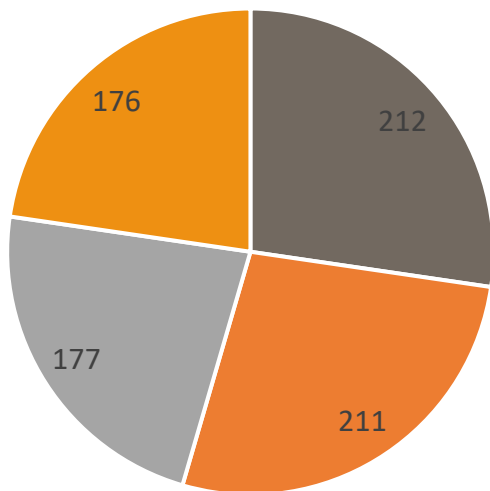


La Secretaría Ejecutiva del SIPINNA Tacotalpa implemento 4 Mecanismos con planes de trabajo para la participación de Niñas, Niños y Adolescentes contando con la participación de 941 NNAs.

■ Primer trimestre ■ Segundo trimestre ■ tercer trimestre

Fuente: Secretaría Ejecutiva del SIPINNA Municipal

## Población de Niñas, Niños y Adolescentes del Municipio de Tacotalpa 2020



La población en Tacotalpa de 0 a 19 años en hogares sin acceso a agua potable fue de **776** Niñas, Niños y Adolescentes.

- Población de 0 a 4 años de hogares sin acceso a agua potable
- Población de 5 a 9 años de hogares sin acceso a agua potable
- Población de 10 a 14 años de hogares sin acceso a agua potable
- Población de 15 a 19 años de hogares sin acceso a agua potable

Fuente: INEGI. Censo 2020