

pīntú

En chinois, le terme «casse-tête» peut être traduit par pīn tú,  
qui signifie littéralement «assembler un puzzle».

## LE JEU

### Règles du jeu :


Le jeu peut être joué en solo ou par un groupe de joueurs. Mélangez les cartes de construction et placez-les dans une pile au centre de la table. Les joueurs doivent reproduire la construction en utilisant les pièces colorées de manière précise, en se référant aux indications du côté choisi de la carte de construction qu'ils ont piochés.

### Déroulement du jeu :

Dans le jeu, le premier joueur choisit une carte de construction de la pile et la place face choisie devant lui.


En mode amical, le joueur examine les deux côtés de la carte et décide s'il utilisera le côté «vues détaillées» ou le côté «vues en perspective» pour assembler la construction en utilisant les pièces colorées. Les autres joueurs peuvent aider, et une fois la construction terminée, ils passent au joueur suivant.

En mode compétitif avec temps limité, chaque côté de la carte a un temps imparti différent (par exemple, 2 minutes pour les «vues détaillées» et 1 minute pour les «vues en perspective»). Le joueur doit rapidement choisir le côté de la carte à utiliser, assembler la construction dans le temps imparti et les autres joueurs peuvent chronométrer.



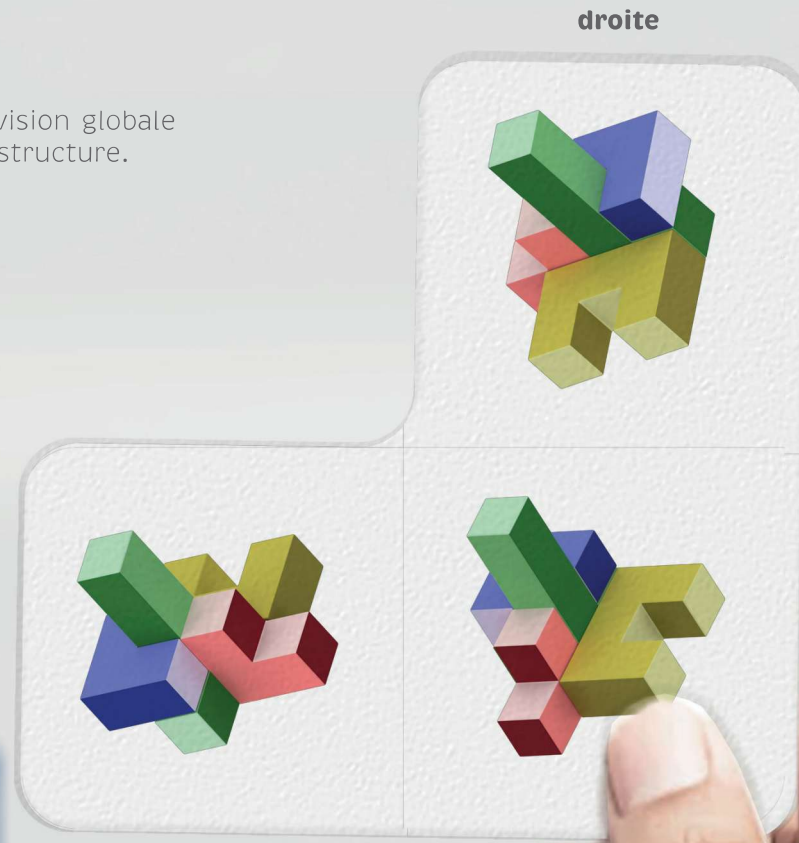
## LE JEU

Côté détaillé : Les vues détaillées fournissent des indications précises de 3 vues (dessus, droite gauche) de la construction pour une reproduction précise.



## LE JEU

Côté en perspective : Les vues en perspective offrent une vision globale de la construction pour faciliter la compréhension de la structure.



gauche