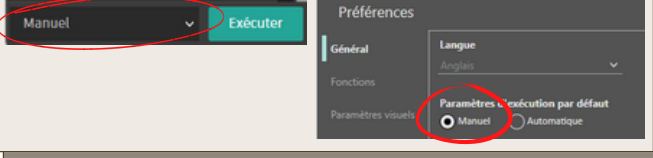





BONNES PRATIQUES

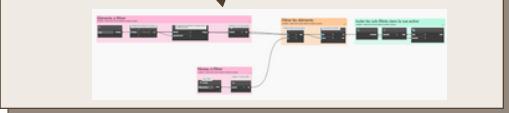
Model Manuel ⇒ à l'ouverture ET dans les préférences !



Package "Monocle"
⇒ trouver + facilement des nœuds



Arranger proprement ⇒ sélection des nœuds + clic droit dans l'espace + Aligner la sélection

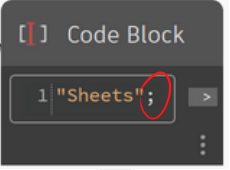




CODE BLOCK


Utilisation

Insertion rapide → double clic gauche
; → à la fin




Déclarer des variables et des listes


`maVariable = 5 ;`



`maListe = [1,2,3,4];`




`maListeImbriquée = [[1,2],[3,4]];`




Créer une plage de valeurs

`maListeRange = 0..10;`



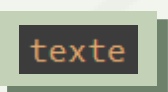
`maListeRangePas = 0..10..2;`



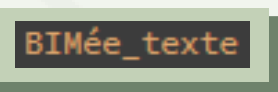
début..fin..pas

Manipuler des chaînes de caractères

`maDonnee = "texte";`




`maValeurConcatenée = "BIMée" + "_" + maDonnee;`






RACCOURCIS


Molette⇒ Naviguer dans le script



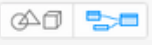
Ctrl + clic gauche-glissé⇒ Dupliquer un nœud/groupe sélectionné



Ctrl + G⇒ Grouper des noeuds sélectionnés



Ctrl + B⇒ Naviguer aperçu 3D/graphique



Ctrl + W⇒ Créer une note

