



JF2 Academy

CONFIDENCIAL · 2026

INVIERTE EN EL FUTURO DEL PÁDEL

JF2 Academy · La academia premium de pádel en Estados Unidos

Múltiplo base 5x · TIR 38% · Recuperación en 24-36 meses

Fernando Fermosell · CEO & Founder | Jaime Fermosell · Director Deportivo · Campeón US Open Pádel 2025 · Ex N°1 USA

linktr.ee/jf2academy

La oportunidad en 60 segundos

Mercado en explosión · Olímpico LA 2028 · Capital humano de élite.

\$5B

TAM del mercado USA de deportes de raqueta

LA 2028

Pádel exhibición Olímpica · Brisbane 2032 oficial

\$3.4M

Revenue Año 3 / \$3M EBITDA proyectados

24-36mo

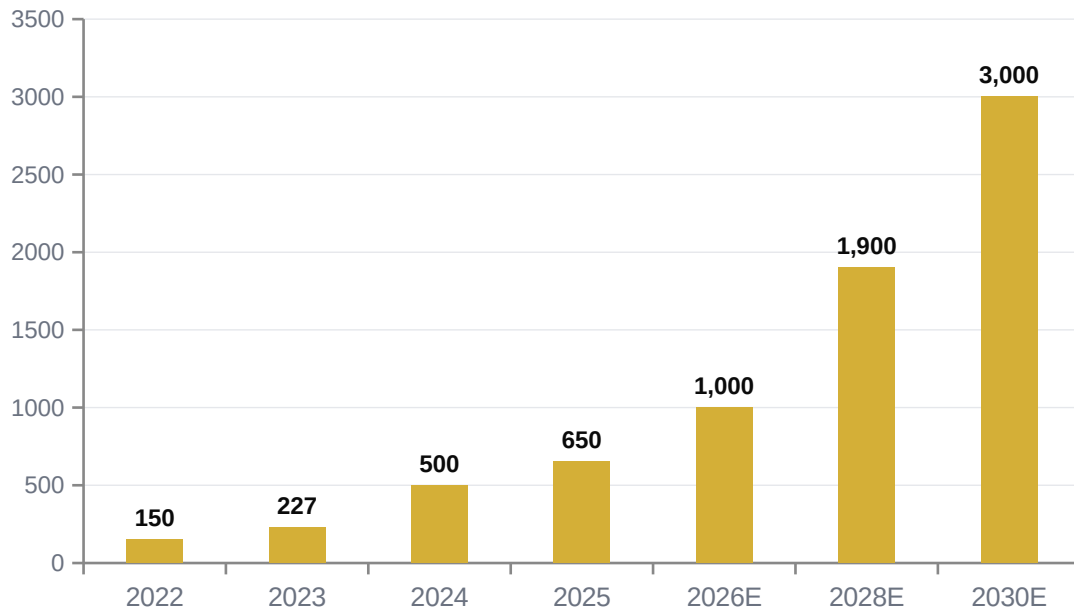
Horizonte de recuperación de la inversión

El pádel crece al 25% CAGR en América. Dentro de la macro tendencia: una micro-oportunidad inexplorada — el ecosistema universitario y corporativo de Los Ángeles, justo antes del momento Olímpico LA 2028.

El tsunami del pádel

USA es el mercado de mayor crecimiento del mundo — y aún está en la fase 1.

Pistas de pádel en EE.UU.



30M+

jugadores activos en el mundo

350+

pistas nuevas solo en USA en 2024

80%

ocupación media en pistas premium

4 : 1

ROI por m² vs. tenis tradicional

Por qué EE.UU. ahora — la ventana es única

Olímpico LA 2028 + boom universitario + capital institucional entrando.



Olímpico LA 2028

Pádel como deporte de exhibición en LA 2028 · oficial en Brisbane 2032. Momentum único.



Boom universitario USA

USPA apoya el pádel colegial. Universidades creando equipos. UCLA, USC, Stanford en mira.



Pricing premium

\$50–100/h en USA vs \$20–30/h en Europa.
Margen estructuralmente superior.



Capital institucional

Pro Padel League \$15M Serie A. Family offices y fondos PE entrando 2025–2026.

Por qué JF2 Academy

CEO empresarial + pedigrí deportivo de élite mundial. Bases en Miami y Los Ángeles.



Fernando Fermosell · CEO & Founder

Liderazgo empresarial y operativo. Visión, estrategia y crecimiento. Construye el negocio.



Jaime Fermosell · Director Deportivo

Campeón US Open Pádel 2025 · Ex Top 60 FIP · Ex N°1 USA 2025 (Red Padel). Aval deportivo y pedagógico.



Bases en Miami y Los Ángeles

Los dos epicentros del pádel en USA. Demanda probada y demografía premium.



Modelo probado

Replicamos academias europeas de éxito (Madrid, Marbella) adaptadas a USA.

Modelo de negocio · 5 perfiles de cliente

Diversificación por audiencia — desde particulares hasta corporativo y académico.



- 35%** **Particulares & Juniors**
Adultos, niños y familias. Programas amateur, escuelas y clinics.
- 15%** **Alto rendimiento & Élite**
Pro academy, jugadores competitivos y formación profesional.
- 20%** **Empresas & Corporate**
Team building, eventos B2B y programas para empleados.
- 10%** **Instituciones académicas**
Universidades, high schools y partnerships educativos.
- 20%** **Memberships, torneos & retail**
Cuotas recurrentes, eventos, pro shop y F&B.

Los 4 Pilares Holísticos

Lo que nos hace únicos — más allá de un club, una metodología EdTech / SportsTech.

TÉCNICO

Onboarding elite + maestría biomecánica avanzada

TÁCTICO

Análítica predictiva con IA + inteligencia de partido

FÍSICO

Fisiología deportiva, prevención de lesiones, nutrición

MENTAL

Padel-Mind Management · gestión emocional bajo presión

Inspirado en el modelo de academias europeas de elite — adaptado al ecosistema corporativo y universitario USA.

Comparables que validan la tesis

El capital está confirmando lo que ya vemos sobre la pista.

Empresa	Negocio	Hito reciente	Lectura
Pro Padel League	Liga profesional USA	\$15M Serie A (mar 2026)	Validación institucional
Conquer Padel	Cadena de clubs USA	Ronda activa	Modelo multi-localización
Padel Spot	Club premium NYC	Tickets desde \$50K	Targets similares a JF2
Reserve with Rex	Tech del sector	Cuota >80% en peak	Demanda comprobada

La oportunidad de inversión

Ronda objetivo \$1M · capital humano, tecnología y momentum Olímpico LA 2028.

DESDE

\$10K

Ticket de entrada

5x

Múltiplo base · 5 años

38% TIR · 8x upside escenario optimista

1

Ticket desde \$10.000

Acceso real al deal sin necesidad de ser un fondo.

2

Múltiplo 5x base · 8x upside

Cash multiple sobre capital invertido a 5 años.

3

Pico de retorno en Y3

\$3.4M revenue / \$3M EBITDA proyectados al Año 3.

4

Doble vía de salida

Dividendos desde Y3 + valuation 6x–10x EBITDA = EV \$18M–\$30M.

Franjas de inversión

Desde el ticket de entrada hasta el inversor lead — beneficios escalados.

STARTER	FOUNDER	PARTNER	PREMIUM	ELITE	PATRON	LEAD
\$10,000	\$50,000	\$100,000	\$150,000	\$200,000	\$250,000	\$500,000+
Acceso al deal, reporting trimestral	+ acceso a eventos privados	+ clinic anual con Jaime Ferosell	+ membership full vitalicia limitada	+ invitación a torneo VIP anual	+ asiento en advisory board	+ derechos de naming en pista o programa

Cifras en USD · Closing por orden de llegada · Tier LEAD requiere DD ampliada

Retorno por franja · escenario base

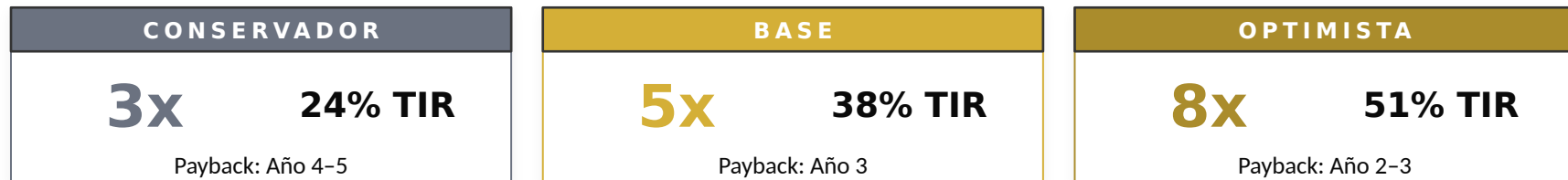
Sobre ronda de \$1M. Equity proporcional + dividendos desde Y3. Base 5x a 5 años (38% TIR).

Franja	Cash anual Y3-Y5	Cash 5 años	Valor equity Y5	Retorno total	Múltiplo
\$10,000	\$2,000	\$15,000	\$35,000	\$50,000	5.0x
\$50,000	\$10,000	\$75,000	\$175,000	\$250,000	5.0x
\$100,000	\$20,000	\$150,000	\$350,000	\$500,000	5.0x
\$150,000	\$30,000	\$225,000	\$525,000	\$750,000	5.0x
\$200,000	\$40,000	\$300,000	\$700,000	\$1,000,000	5.0x
\$250,000	\$50,000	\$375,000	\$875,000	\$1,250,000	5.0x
\$500,000	\$100,000	\$750,000	\$1,750,000	\$2,500,000	5.0x

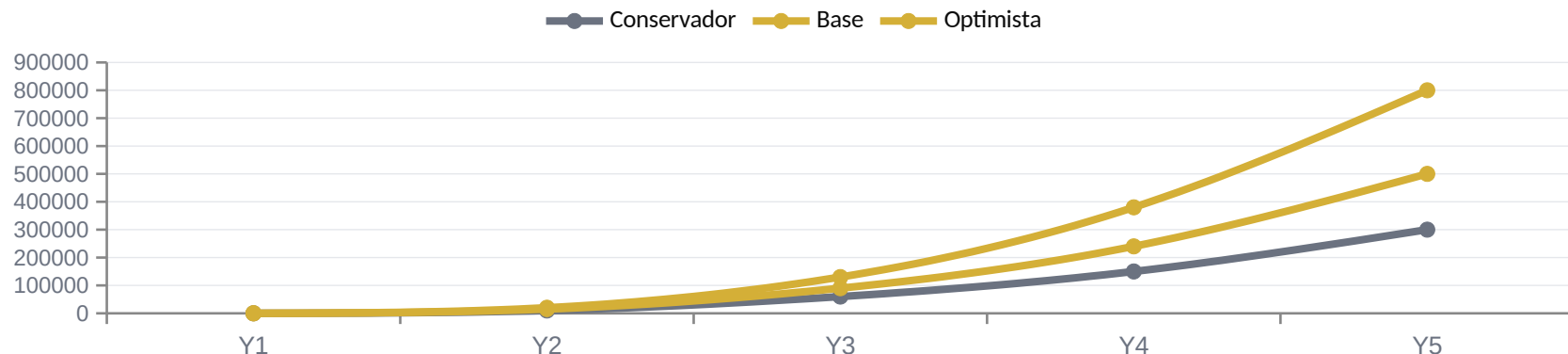
Modelo: Y1 deployment (\$300K rev). Y2 ramp (\$2.1M rev / \$1.3M NP). Y3 explosión (\$3.4M rev / \$3M EBITDA / \$2.4M NP). EV Y3: \$18-30M (6x-10x EBITDA).

Tres escenarios · retorno a 5 años

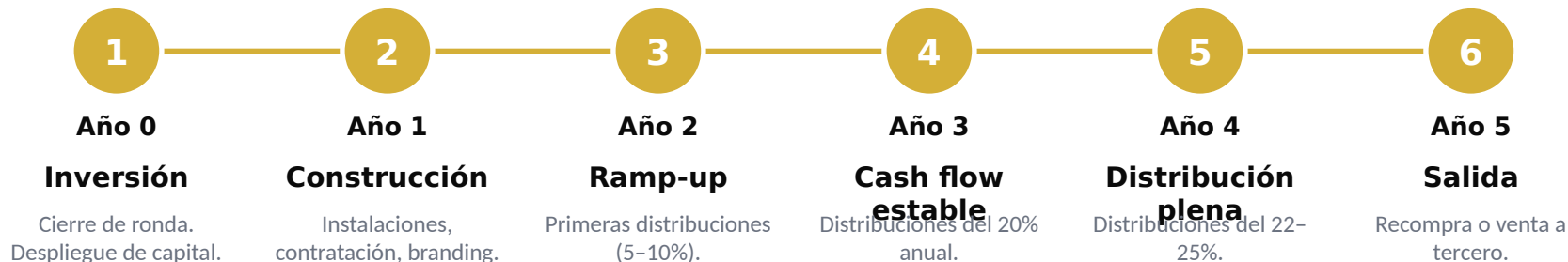
Modelado realista — basado en proyecciones financieras propias y comparables USA.



Retorno acumulado por escenario (sobre \$100K invertidos)



Camino al payback y estrategia de salida



3 vías de salida

Dividendos recurrentes

Cash anual desde Y3 — sin esperar a la salida.

Recompra de equity

JF2 puede recomprar tu participación al múltiplo acordado.

Venta a tercero

Trade sale a operador estratégico o fondo PE en Y5-Y7.


Mitigación de riesgo y uso de fondos

Uso de los fondos


Capital humano y tecnología **40%**



Marketing y captación **35%**



Equipamiento **15%**



Working capital **10%**



Cómo mitigamos el riesgo



Operador con track record

Equipo deportivo y operacional con experiencia probada.



5 perfiles de cliente

Diversificación por audiencia — particulares, élite, B2B, académico.



Doble localización

Bases en Miami y Los Ángeles reducen el riesgo geográfico.



Apalancamiento bajo

Estructura financiera conservadora.

Reserva tu plaza



JF2 Academy

Las plazas son limitadas — el cierre de la ronda está previsto en próximas semanas.

PRÓXIMOS PASOS

1

Reunión inicial

Resolvemos dudas y revisamos tu perfil.

2

Term sheet

Recibes los términos de tu franja.

3

Due diligence

Acceso al data room completo.

4

Cierre

Firmas, transferes y entras en cap table.

Fernando Fermosell · CEO & Founder · info@jf2academy.com

Todos los enlaces · linktr.ee/if2academy

Documento confidencial — solo para uso del destinatario.