



# LA SEVE FRANCAISE

Sève de bouleau bio,  
récoltée en Pays de la Loire et Centre-Val de Loire.



- **La sève de bouleau**
- **Ses bienfaits**
- **La récolte de la sève**
- **Notre engagement**
- **Nos produits**
- **Qui sommes-nous ?**
- **Notre aventure**
- **Contact**





# La sève de bouleau

On la trouve aussi parfois sous le nom d'*eau de bouleau*, la sève de bouleau est récoltée directement dans le tronc du bouleau.



## Un produit de saison

La sève est **récoltée à l'arrivée du printemps**, de mi-février à mi-avril, quand elle remonte des racines aux branches.



## Une boisson naturelle

C'est une eau à la **saveur agréable, légèrement boisée et sucrée**.

Vous la trouverez sous forme **pasteurisée pour être consommée toute l'année**. Après ouverture, il est recommandé de la consommer dans les 10 jours en la conservant au frais.

# Ses Bienfaits

*La sève de bouleau est une eau à la saveur agréable, légèrement boisée et sucrée.*

## Comment réaliser votre cure de sève de bouleau ?

Simple et efficace, la cure de sève de bouleau est consommée depuis des générations pour ses **propriétés hydratantes** et sa **teneur en nutriments naturels**.

## Les bienfaits de la cure :

La sève de bouleau possède des propriétés naturelles **diurétiques** qui favorisent **l'élimination des toxines** et la **purification du corps**. Source de **vitamines** et de **minéraux**, elle aide à revitaliser l'organisme

## Mode d'emploi :

- **Durée recommandée** : 3 semaines
- **Quand la prendre ?** : Un verre le matin à jeun
- **Conservation** : À conserver au réfrigérateur après ouverture et à consommer dans les 10 jours.



**1 verre le matin (à jeun)  
durant 3 semaines**

**3 bouteilles pour une cure complète**



# La récolte de la sève




La récolte s'effectue **directement sur le tronc** du bouleau, à l'aide d'un **trou de quelques millimètres**, d'où coule directement la sève. La collecte de la sève n'affaiblit pas les arbres car seule une **part infime de sève** est prélevée (1 à 2%) et seulement sur les arbres les plus gros (30 ans et plus).

La sève de bouleau se récolte **à l'arrivée du printemps** (entre mi-février et mi-avril), à la montée de sève, juste avant l'apparition des jeunes feuilles. Celle-ci ne dure que quatre semaines, laissant à l'écorce le temps de se renouveler, **sans épuiser l'arbre**.



Plusieurs modes de collecte de la sève existent :




**La méthode "Artisanale"**, qui consiste à insérer un tuyau dans le trou pour relier l'arbre à un seau.

**La méthode "Finlandaise"**, utilisée par *La sève française*, consiste à relier un réseau de tuyaux à une unique station de remplissage, à l'instar des érablières canadiennes.

# Notre engagement

*Préserver des espaces naturels d'exception*



Nous nous engageons à fournir aux consommateurs un produit **bon et sain**, certifié **Agriculture Biologique** issu de forêts françaises, loin de toute activité polluante.

Nous nous engageons à **préserver les forêts** et à **encourager leur maintien et leur développement** en reversant une partie de notre chiffre au propriétaire forestier.



La Sève est collectée dans des **forêts certifiées PEFC** (Programme de reconnaissance des certifications forestières), attestant d'une **gestion durable de la forêt**. Le Centre Régional de la Propriété Forestière (organisme public) a validé la gestion pratiquée dans la forêt sur laquelle nous récoltons la sève de Bouleau.

# Nos produits

## Bouteille Sève de bouleau Bio 1L

Nous proposons de la sève de bouleau bio, 100% Française, pasteurisée et conditionnée en **bouteilles de verre consignable**. Deux versions existent : nature ou aromatisée (pomme-poire).

Notre embouteilleur dispose de la certification IFS Food, attestant de la **maîtrise de la sécurité et de l'hygiène des produits** que nous vous proposons.



Toutes nos bouteilles sont **consignées**, et peuvent être déposées dans les différents points de collecte de Réseau Consigne France ([reseauconsigne.com](https://reseauconsigne.com)).



# Qui sommes-nous ?

*Nous partageons une passion pour la forêt, qui nous a vu grandir.  
Soucieux de préserver ces espaces naturels d'exception, la récolte de  
la sève nous permet de valoriser les parcelles des propriétaires partenaires,  
en minimisant l'impact sur le milieu naturel.*



**Jean de FALANDRE**  
**Président**

Ingénieur forestier, Jean met son expérience de gestion de la forêt et de ses ressources au service des opérations de récolte.



**Emeric PILLET**  
**Directeur Général**

Ancien responsable Supply Chain, Emeric apporte son expertise sur les volets logistiques et administratifs.

# Notre aventure

Récoltants et commerçants de sève de bouleau



## Le lancement

En **mars 2020**, Jean accompagne Cyril, propriétaire forestier, pour **lancer la récolte de la sève** sur une parcelle d'un demi hectare en forêt d'Ecommoy, en Sarthe (72). Ensemble, ils récoltent leurs premiers litres de sève, distribués dans plusieurs magasins locaux.




## Un projet d'entreprise

Convaincu, **Jean s'associe avec Emeric** pour faire grandir le projet et accompagner d'autres propriétaires. Ils rencontrent un propriétaire qui leur confie la récolte d'une parcelle dans la **forêt de la Grande Charnie**, aux confins des départements de la **Mayenne** et de la **Sarthe**.



## La croissance

Avec l'aide d'acériculteurs canadiens, Jean et Emeric installent un **réseau de collecte** de la sève sur une parcelle de trois hectares. En 2023, pour accompagner la demande croissante de sève de bouleau, **2 nouvelles parcelles** sont inaugurées en Sarthe et Mayenne. **En 2024**, c'est désormais **plus de 150 000 litres** de sève de bouleau qui sont récoltés et commercialisés par **La sève française**.





# Restons en contact

[contact@lasevefrancaise.com](mailto:contact@lasevefrancaise.com)







# MERCI

Et à bientôt

[lasevefrancaise.fr](http://lasevefrancaise.fr)

