

4.4- Descuento

Powered by [guidde](#)

4.4- Descuento

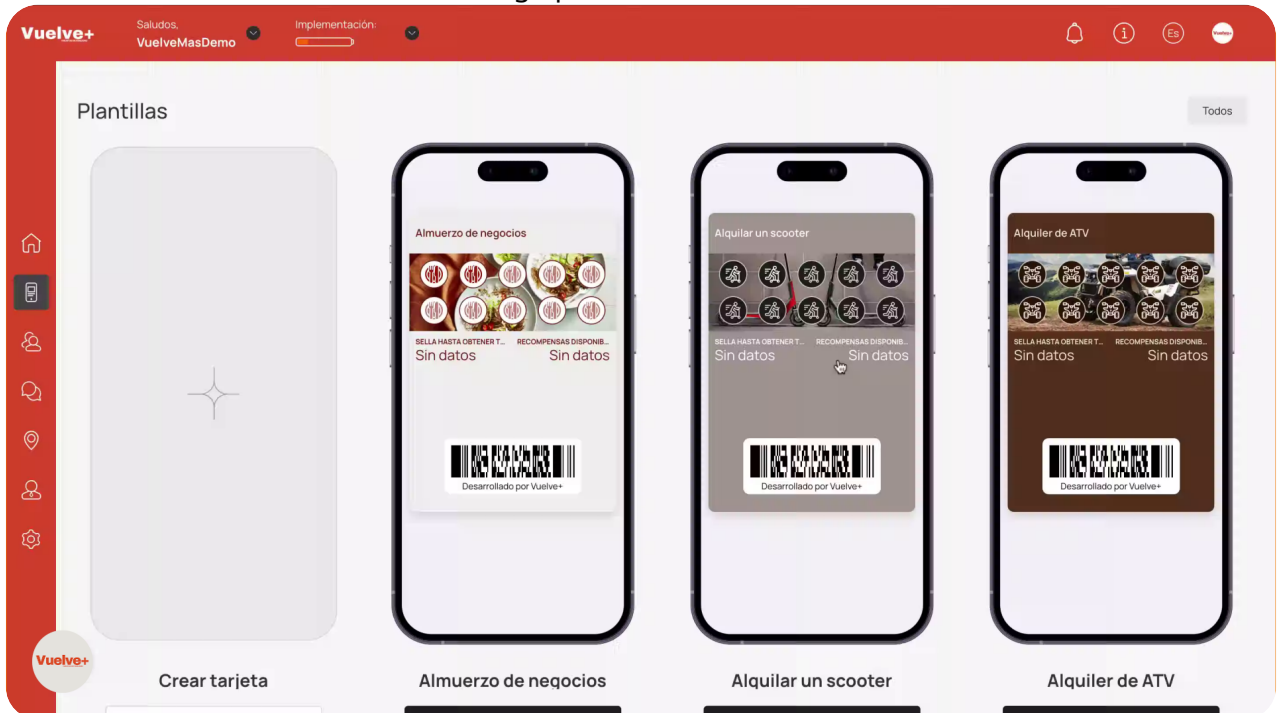


Este nuevo recurso de descuentos en Vuelvemas está diseñado para empresas que buscan maximizar sus ahorros

Ir a app.vuelvemas.com

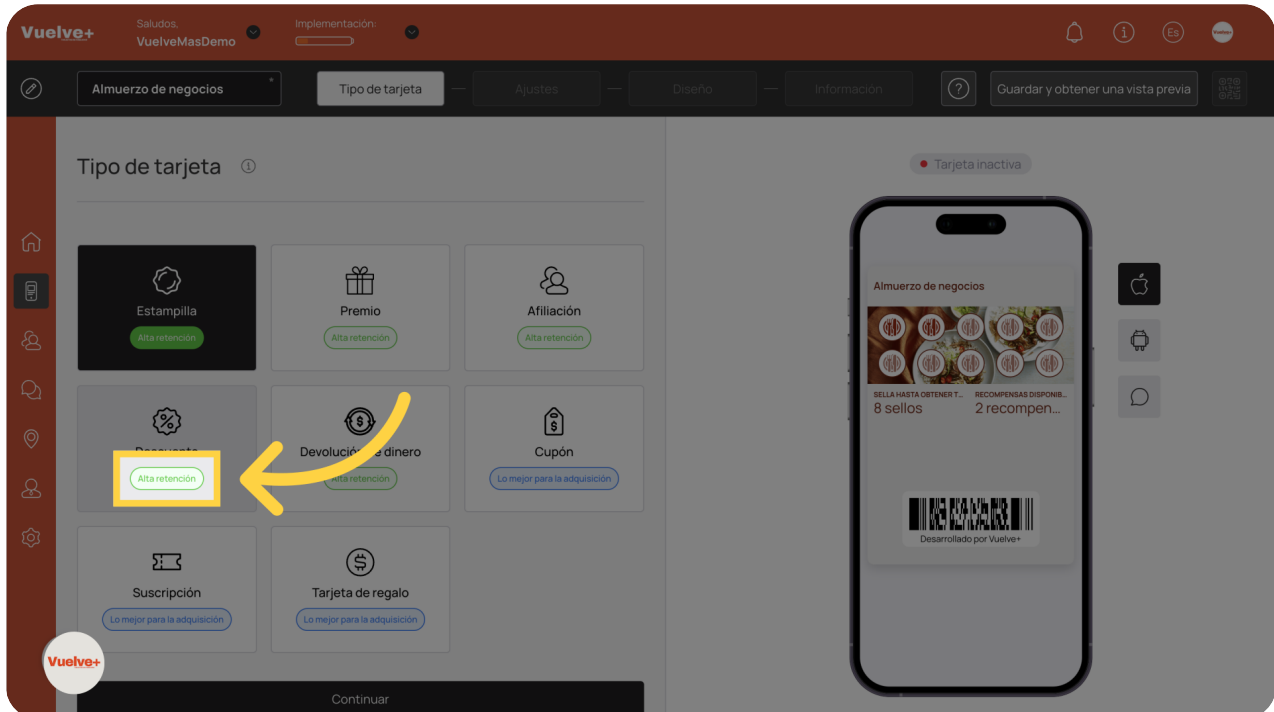
01 Introduction

Al implementar descuentos personalizados, podrás no solo incentivar las compras de tus clientes, sino también aumentar su lealtad a largo plazo.



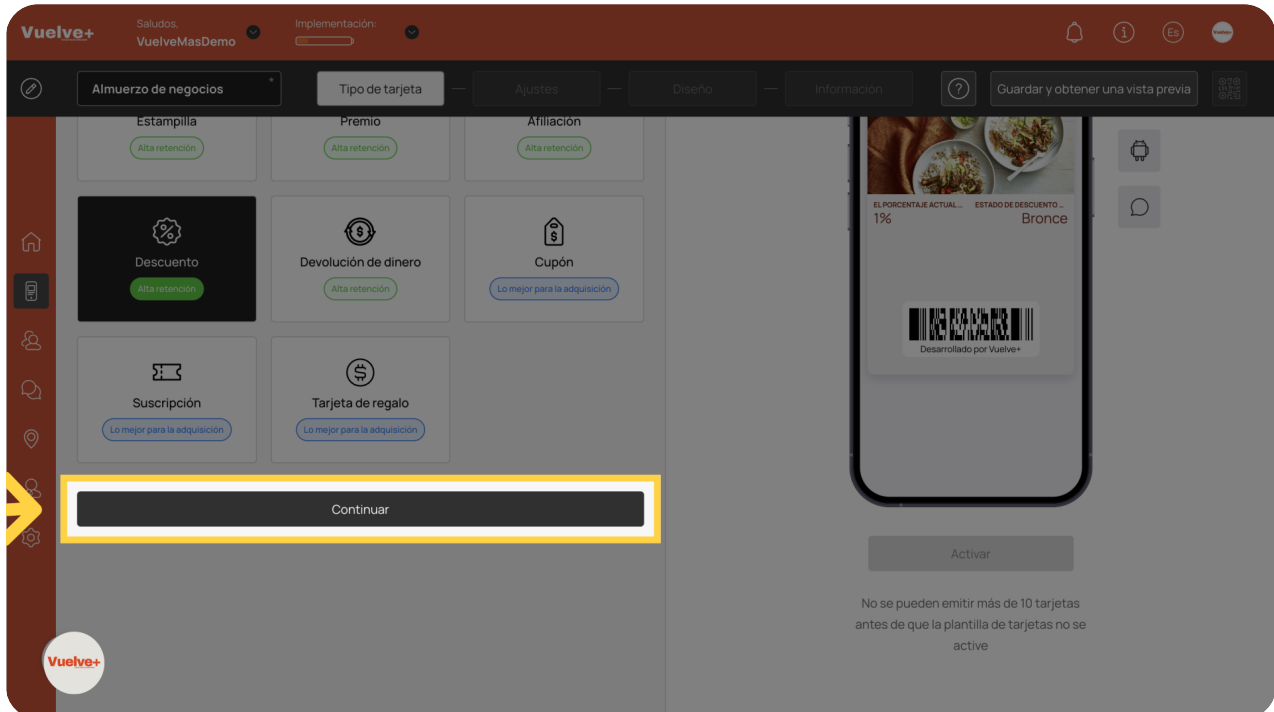
02 Descuento

Selecciona esta opción para asegurarte empezar a configurar la tarjeta de descuento.



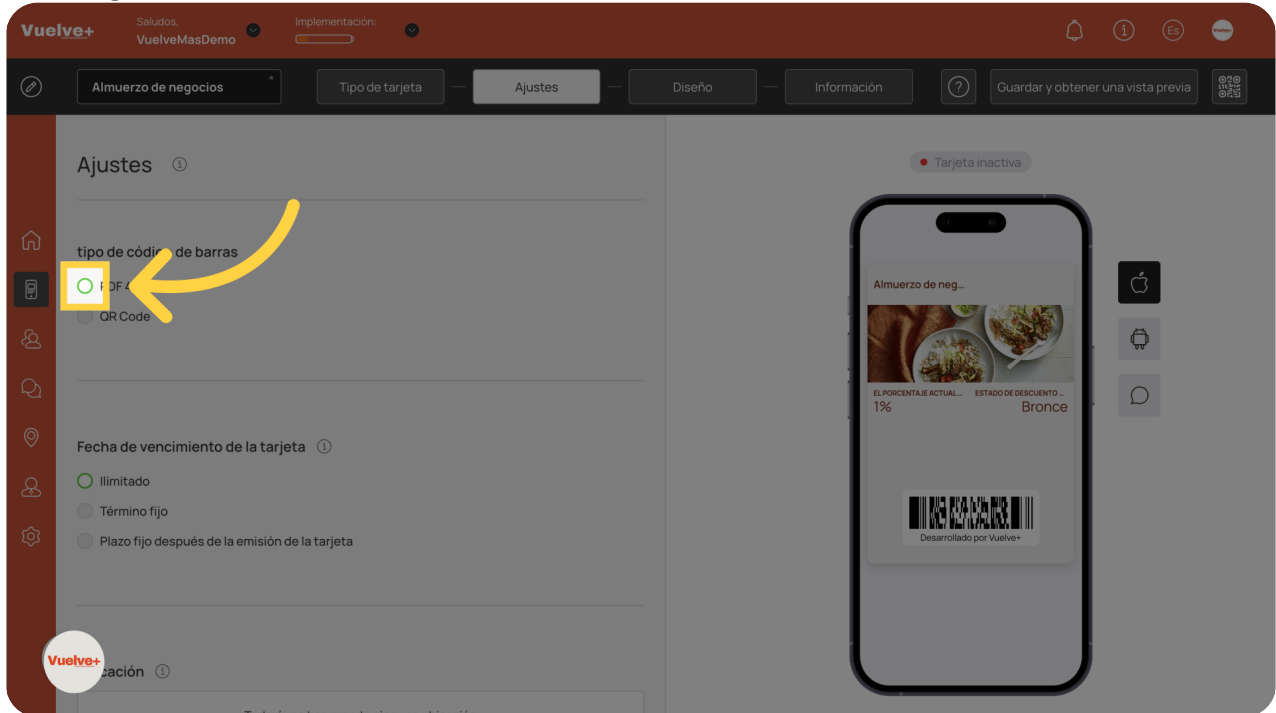
03 Continuar

Avanza al siguiente paso para comenzar con la edición.



04 Código de Barras

Comienza el proceso de personalización seleccionando el tipo de código de barras que deseas usar, elige entre PDF o QR.



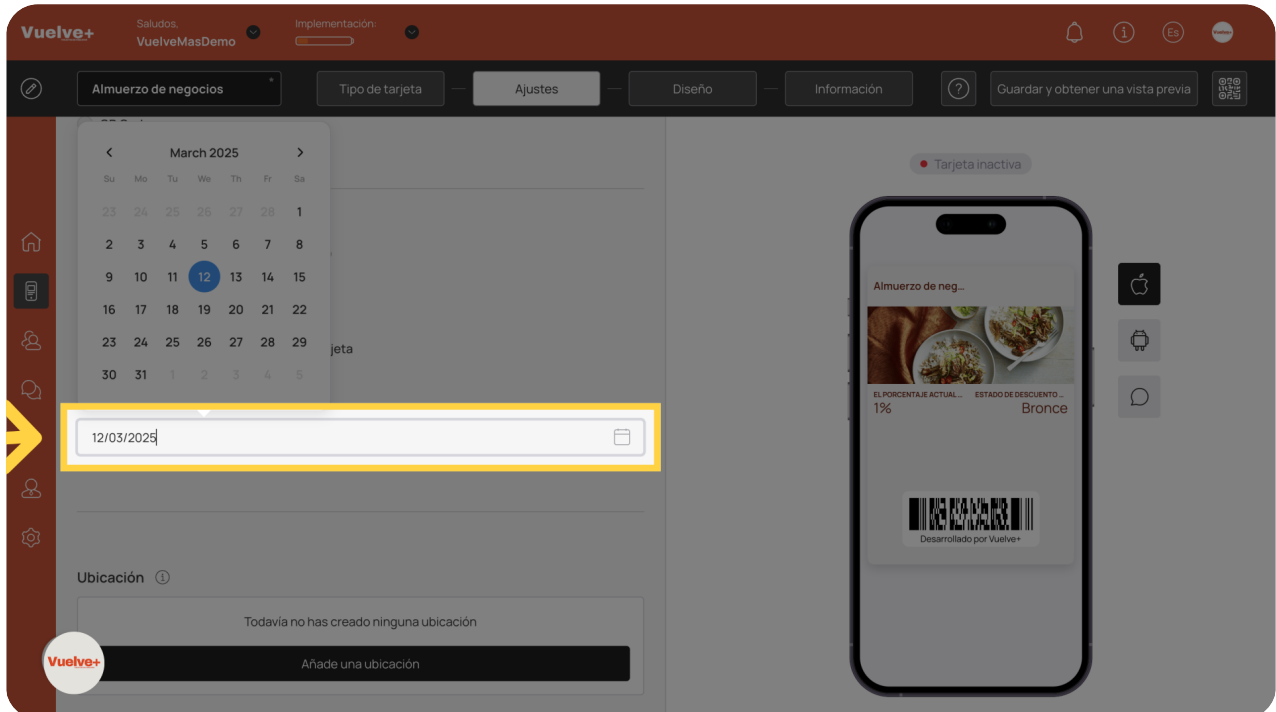
05 Fecha de Vencimiento

Podremos dejarla ilimitadas ó marcar fechas concretas.

The screenshot displays the Vuelve+ configuration interface. The top navigation bar is red and includes the Vuelve+ logo, user information (Saludos, VuelveMasDemo), implementation status (Implementación: 0%), and various icons (notifications, help, language, profile). Below the navigation bar is a tabbed interface with options: 'Almuerzo de negocios', 'Tipo de tarjeta', 'Ajustes' (selected), 'Diseño', 'Información', and 'Guardar y obtener una vista previa'. The 'Ajustes' tab is active, showing settings for the 'Almuerzo de negocios' card. The settings include: 'tipo de código de barras' (barcode type) with options 'PDF 417' (selected) and 'QR Code'; 'Fecha de vencimiento de la tarjeta' (card expiration date) with options 'Ilimitado' (selected), 'Término fijo' (fixed term), and 'Plazo fijo después de la emisión de la tarjeta' (fixed term after card issuance). A sidebar on the left contains icons for home, mobile app, users, messages, location, and settings. At the bottom, there is a 'Vuelve+ Ubicación' section with a note: 'Todavía no has creado ninguna ubicación' (You have not yet created any location). On the right side of the interface, a preview of the card is shown on a smartphone screen. The card is titled 'Almuerzo de neg...' and features a photo of food. It displays 'EL PORCENTAJE ACTUAL...' as '1%' and 'ESTADO DE DESCUENTO...' as 'Bronce'. A QR code is visible at the bottom of the card, with the text 'Desarrollado por Vuelve+' below it. To the right of the smartphone preview are icons for Apple, Android, and a chat bubble.

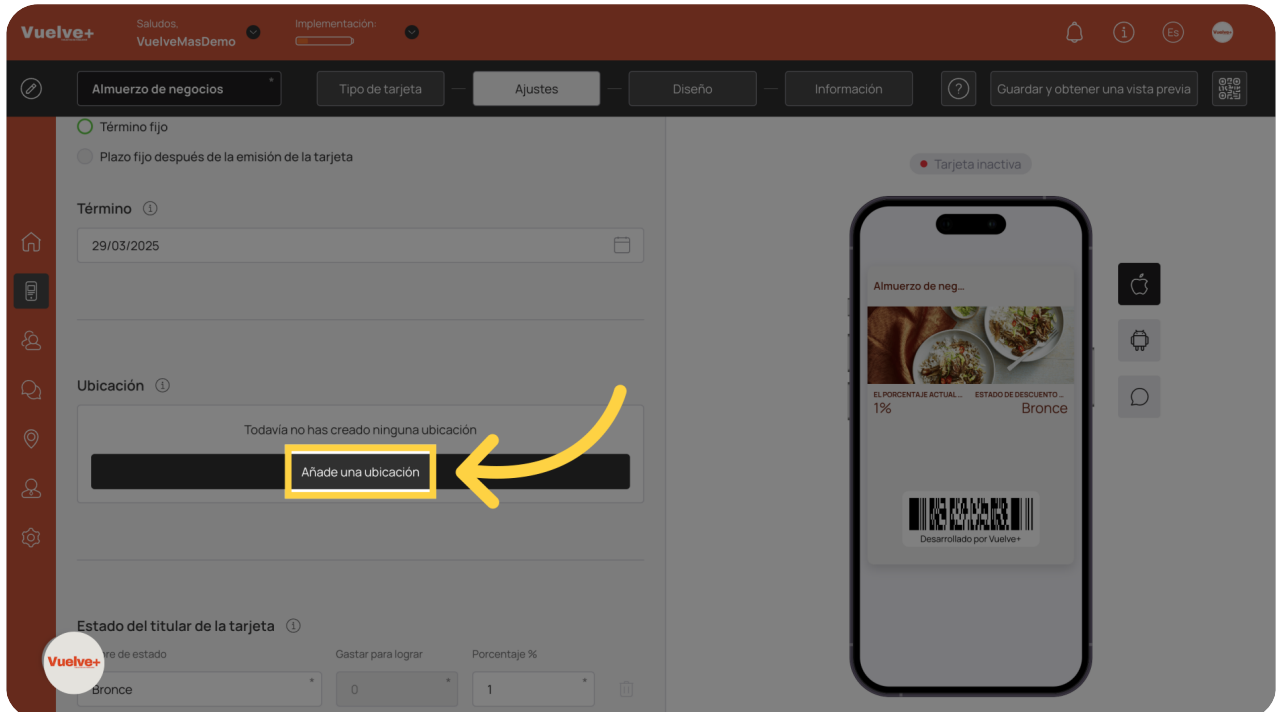
06 Vencimiento predeterminado

Establece una fecha relevante que pueda afectar tu descuento a largo plazo.



07 Añade una ubicación

Incorpora la ubicación para personalizar aún más tu oferta de descuento.



08 Estado Titular

Dale un nombre a cada estado y asigna unos puntos y un porcentaje para hacer los descuentos correspondientes.

Saludos, VuelveMasDemo

Implementación:

Almuerzo de negocios Tipo de tarjeta Ajustes Diseño Información ? Guardar y obtener una vista previa

Todavía no has creado ninguna ubicación

Añade una ubicación

Estado del titular de la tarjeta ⓘ

Nombre de estado	Gastar para lograr	Porcentaje %	
Bronce	0	10	🗑️
Plata	5000	15	🗑️
Oro	10000	5	🗑️

Agregar estado

Tarjeta inactiva

Almuerzo de neg...

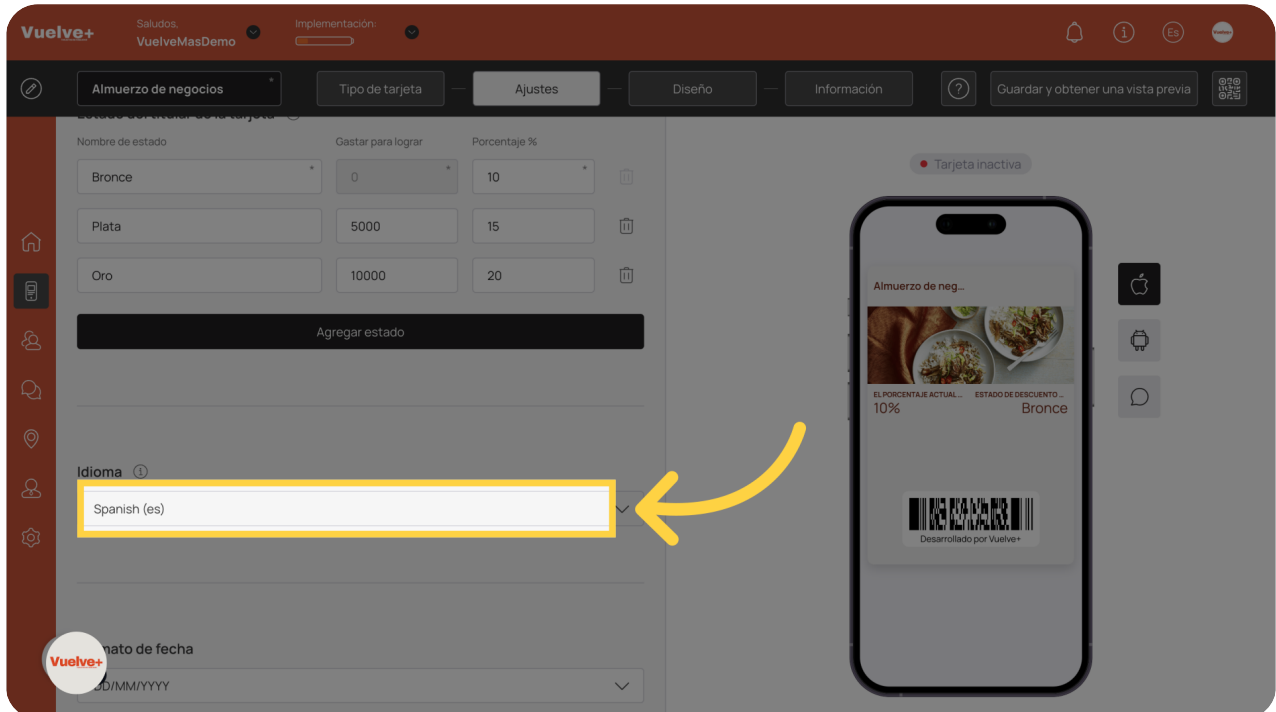
EL PORCENTAJE ACTUAL... 10% ESTADO DE DESCUENTO... Bronce

Desarrollado por Vuelve+

Apple Android Chat

09 Idioma

Accede a detalles adicionales que influyen en tu descuento.



10 Estado Titular

Dale un nombre a cada estado y asigna unos puntos y un porcentaje para hacer los descuentos correspondientes.

The screenshot displays the Vuelve+ web application interface. The top navigation bar is red with the Vuelve+ logo and user information. The sidebar on the left contains icons for home, menu, notifications, location, and settings. The main content area is divided into two sections. The left section, titled 'Estado del titular de la tarjeta', contains a table for configuring card states. The table has columns for 'Nombre de estado', 'Gastar para lograr', and 'Porcentaje %'. The right section shows a preview of the card, which is currently inactive, displaying the title 'Almuerzo de neg...' and a 10% discount for the 'Bronce' state.

Nombre de estado	Gastar para lograr	Porcentaje %
Bronce	0	10
Plata	5000	5
Oro	10000	5

11 Estado Titular

Dale un nombre a cada estado y asigna unos puntos y un porcentaje para hacer los descuentos correspondientes.

Vuelve+ Saludos, VuelveMasDemo Implementación: ✓

Almuerzo de negocios Tipo de tarjeta Ajustes Diseño Información ? Guardar y obtener una vista previa

Todavía no has creado ninguna ubicación

Añade una ubicación

Estado del titular de la tarjeta ⓘ

Nombre de estado	Gastar para lograr	Porcentaje %	
Bronce	0	10	✕
Plata	5000	5%	✕
Oro	10000	5	✕

Agregar estado

Tarjeta inactiva

Almuerzo de neg...

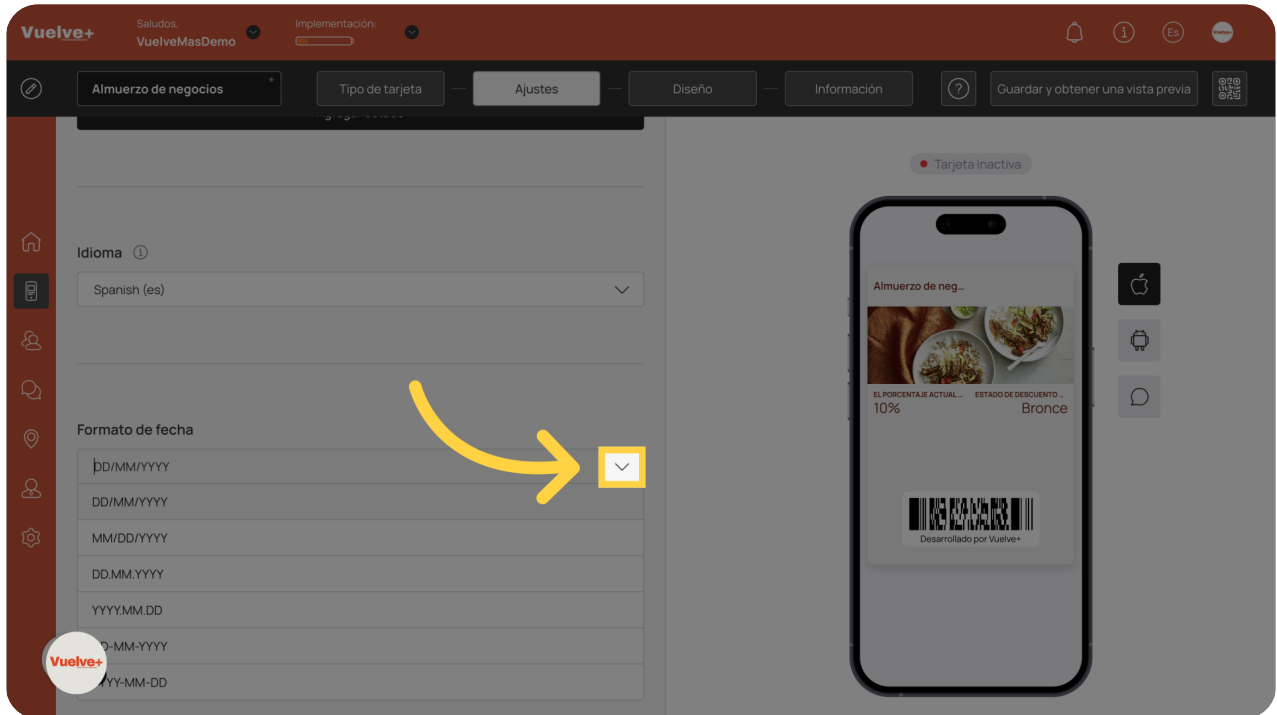
EL PORCENTAJE ACTUAL... ESTADO DE DESCUENTO...
10% Bronce

Desarrollado por Vuelve+

Apple Android

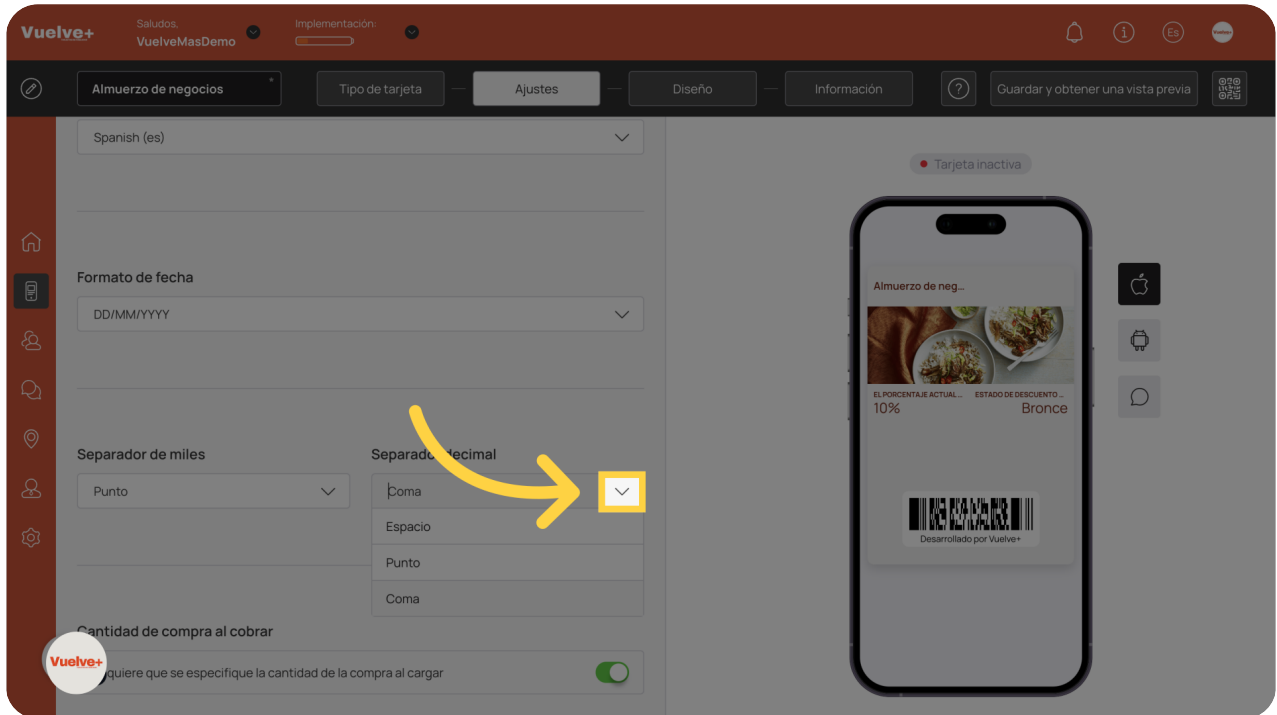
12 Formato Fecha

Modifica el formato para obtener el que consideres mas afín.



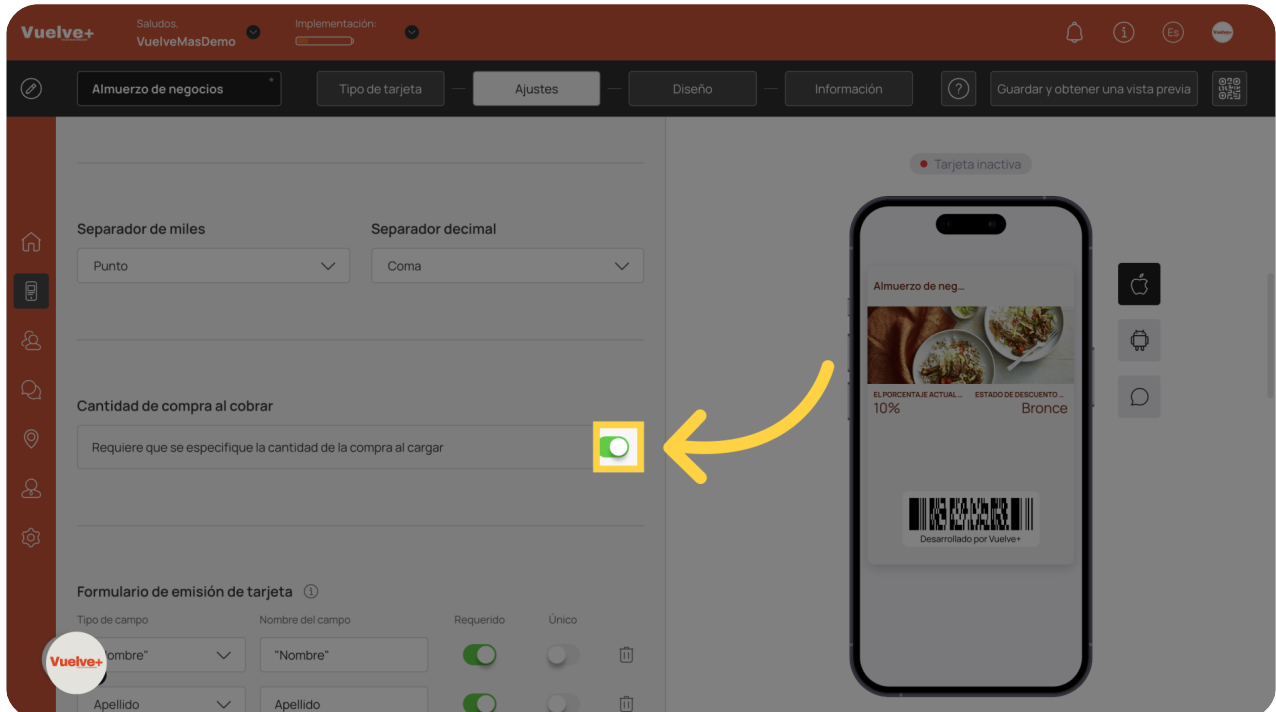
13 Separador: miles y decimales

Selecciona esta opción para definir el formato de tus datos.



14 Cantidad de compra al cobrar

Requiere que se especifique la cantidad de la compra al cargar la tarjeta.



15 Formulario emisión de Tarjeta

Accede a más detalles para optimizar tu tarjeta descuento, añade tantos campos como creas necesarios a cerca de tu cliente.

The screenshot displays the Vuelve+ dashboard interface for configuring a discount card. The top navigation bar includes the Vuelve+ logo, user information (Saludos, VuelveMasDemo), and implementation status (Implementación: [progress bar]). The main navigation menu on the left includes icons for home, mobile app, users, messages, location, and settings. The top navigation tabs are: Almuerzo de negocios, Tipo de tarjeta, Ajustes, Diseño, Información, and a button to 'Guardar y obtener una vista previa'. The 'Formulario de emisión de tarjeta' section is active, showing a table of fields to be added to the card.

Tipo de campo	Nombre del campo	Requerido	Único	Eliminar
"Nombre"	Nombre	<input checked="" type="checkbox"/>	<input type="checkbox"/>	<input type="button" value="Eliminar"/>
Apellido	Apellido	<input checked="" type="checkbox"/>	<input type="checkbox"/>	<input type="button" value="Eliminar"/>
Teléfono	Teléfono	<input type="checkbox"/>	<input checked="" type="checkbox"/>	<input type="button" value="Eliminar"/>
Correo electrónico	Correo electrónico	<input checked="" type="checkbox"/>	<input type="checkbox"/>	<input type="button" value="Eliminar"/>
Fecha de nacieme...	Fecha de nacimiento	<input checked="" type="checkbox"/>	<input type="checkbox"/>	<input type="button" value="Eliminar"/>

A yellow arrow points to the dropdown menu for the 'Nombre' field. Below the table is a button labeled 'Agregue campo'. On the right side of the dashboard, a preview of the discount card is shown on a smartphone screen. The card displays the title 'Almuerzo de neg...', a 10% discount, the status 'Bronce', and a barcode. The text 'Desarrollado por Vuelve+' is at the bottom. To the right of the smartphone are icons for Apple, Android, and a chat bubble.

16 UTM

Envíe "Nombre de la fuente" en el campo apropiado. Elige una fuente que refleje la identidad de tu marca y conecte con tus clientes.

Saludos, VuelveMasDemo

Implementación:

Almuerzo de negocios

Tipo de tarjeta

Ajustes

Diseño

Información

Guardar y obtener una vista previa

Agregue campo

UTM ⓘ

faceI

Añade un enlace con una etiqueta UTM

Máscara telefónica ⓘ

Select...

Política de privacidad ⓘ

Vuelve+ soy de acuerdo en que mis datos personales se pueden usar y proporcionar para fines de marketing directo.

Tarjeta inactiva

Almuerzo de neg...

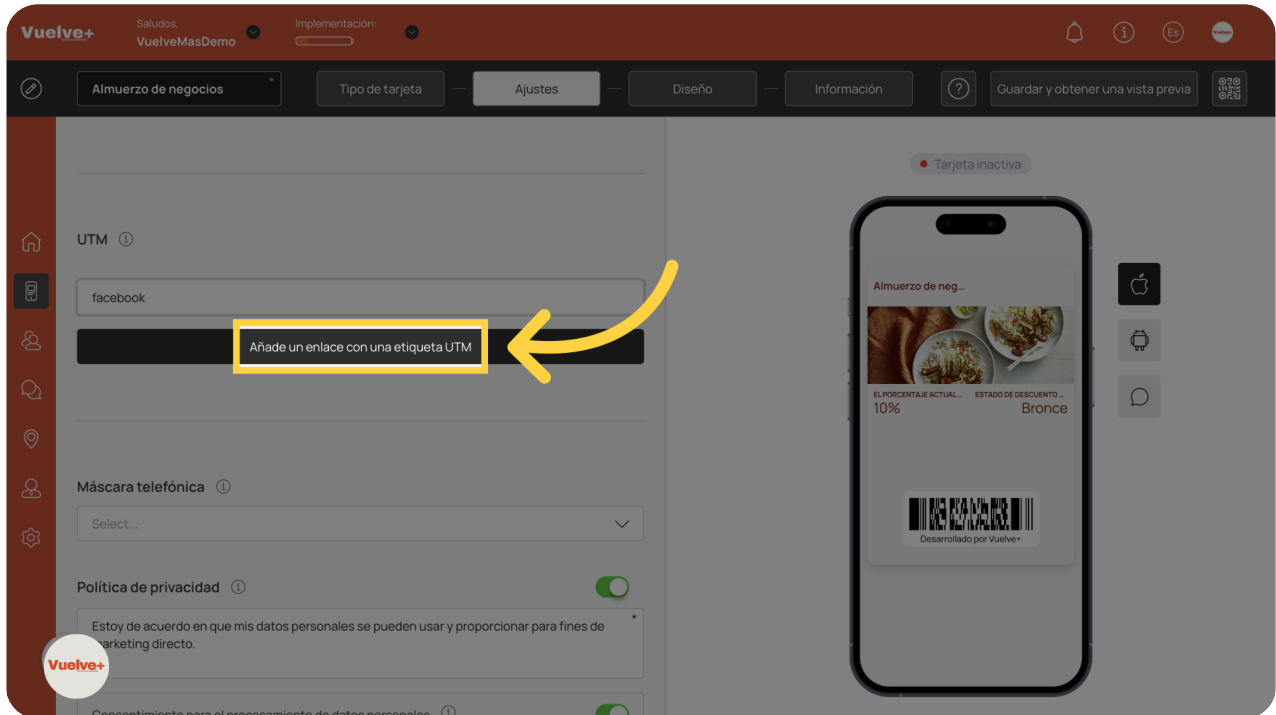
EL PORCENTAJE ACTUAL... 10%

ESTADO DE DESCUENTO... Bronce

Desarrollado por Vuelve+

17 Añade un enlace con una etiqueta UTM

Incorpora enlaces que rastreen el rendimiento de tu descuento.



18 Máscara Telefónica

Selecciona el país que corresponda del listado.

Saludos.

VuelveMasDemo

Implementación:

🔔

ℹ

ES

Vuelve+

✎

Almuerzo de negocios

Tipo de tarjeta

Ajustes

Diseño

Información

?

Guardar y obtener una vista previa

QR

Nombre de la fuente

Enlace

Descargar QR

Facebook

@ https://take.cards/a65dF

Afghanistan

Albania

Algeria

American Samoa

Andorra

Angola

Anguilla

Select...

Política de privacidad ⓘ

☒

Estoy de acuerdo en que mis datos personales se pueden usar y proporcionar para fines de marketing directo.

*


Vuelve+

Consentimiento para el procesamiento de datos personales ⓘ

☒


Tarjeta inactiva

Almuerzo de neg...



EL PORCENTAJE ACTUAL... 10%

ESTADO DE DESCUENTO... Bronce



Desarrollado por Vuelve+

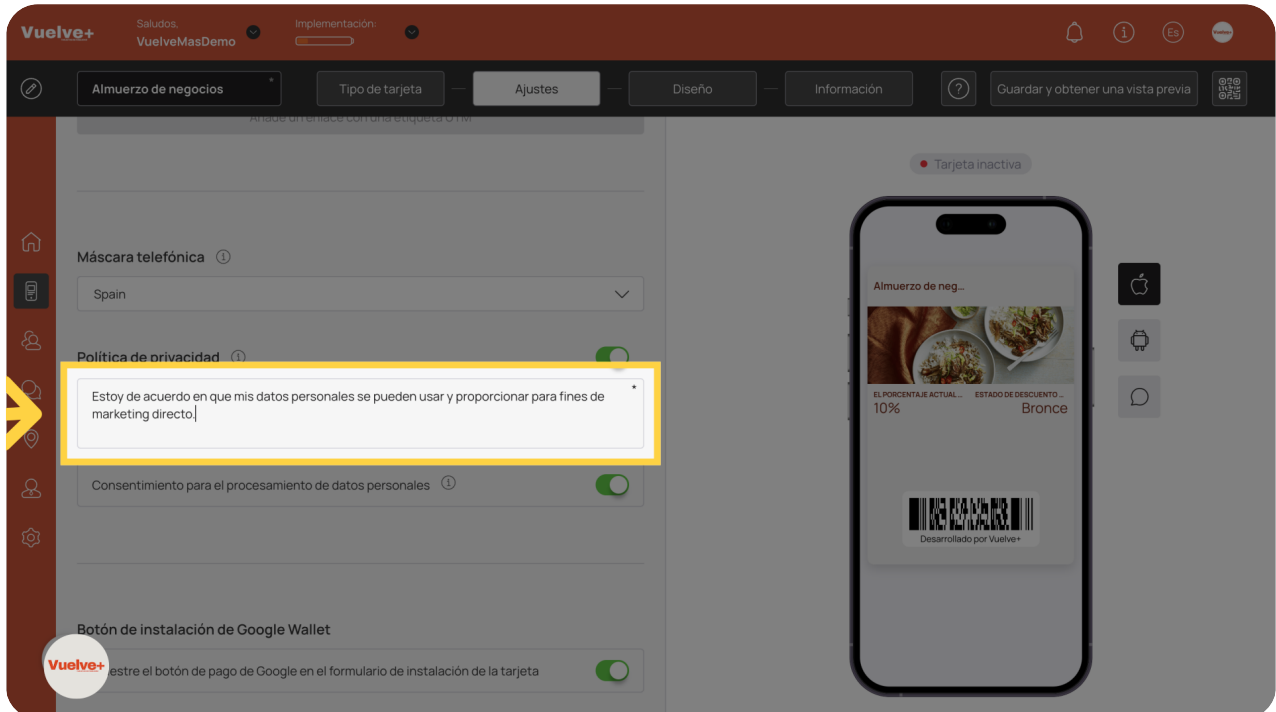
🍏

🤖

💬

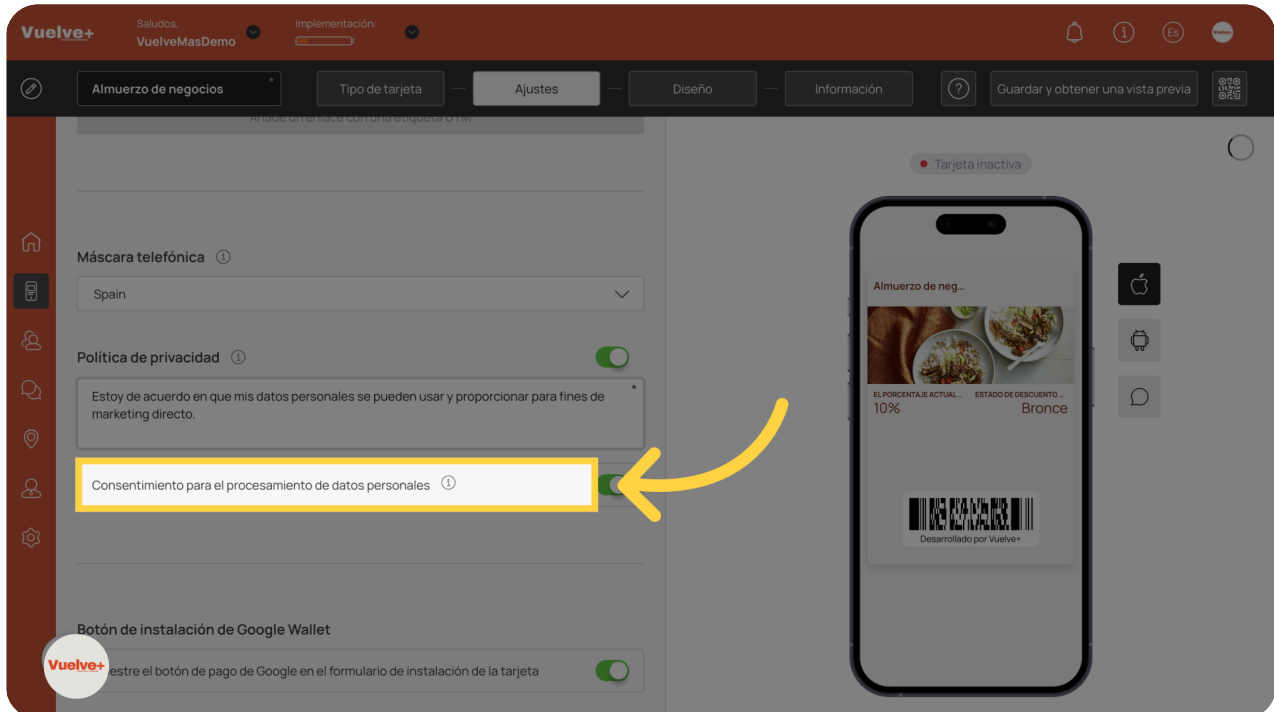
19 Política de Privacidad

Confirma tu consentimiento y mejora la efectividad de tus ofertas.



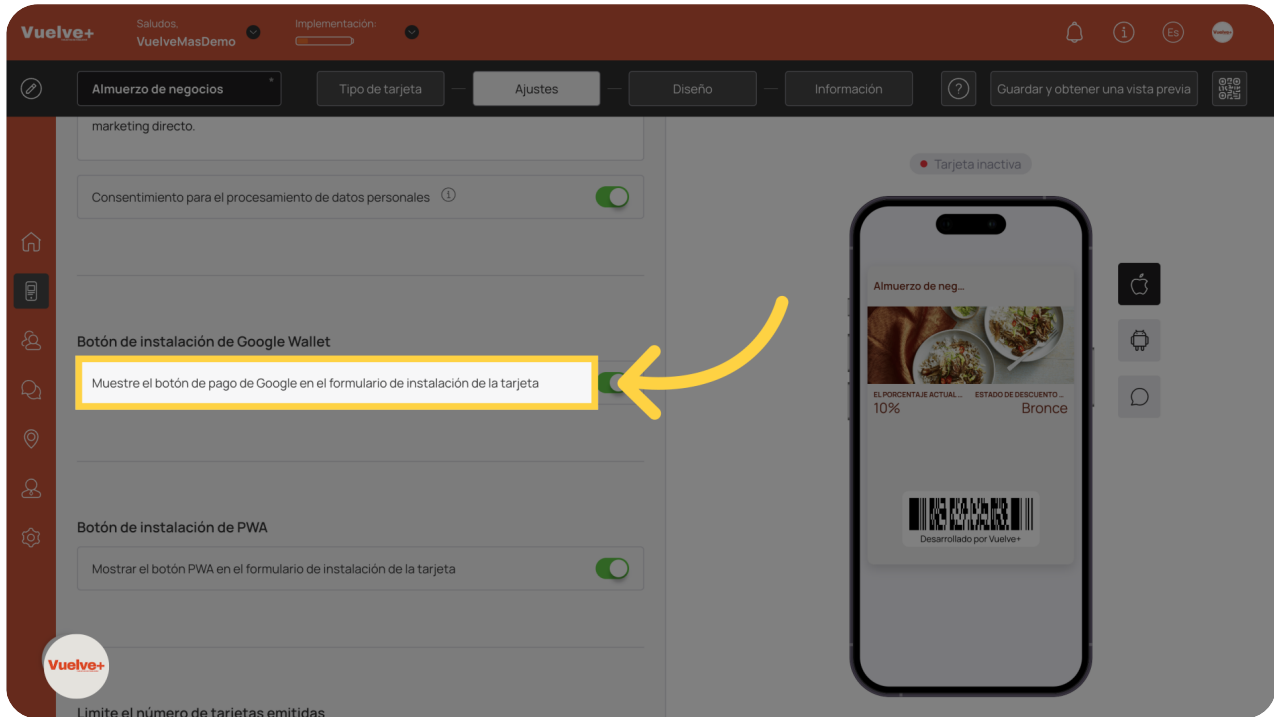
20 Consentimiento

Asegúrate de que tus datos se manejen de manera responsable y efectiva.



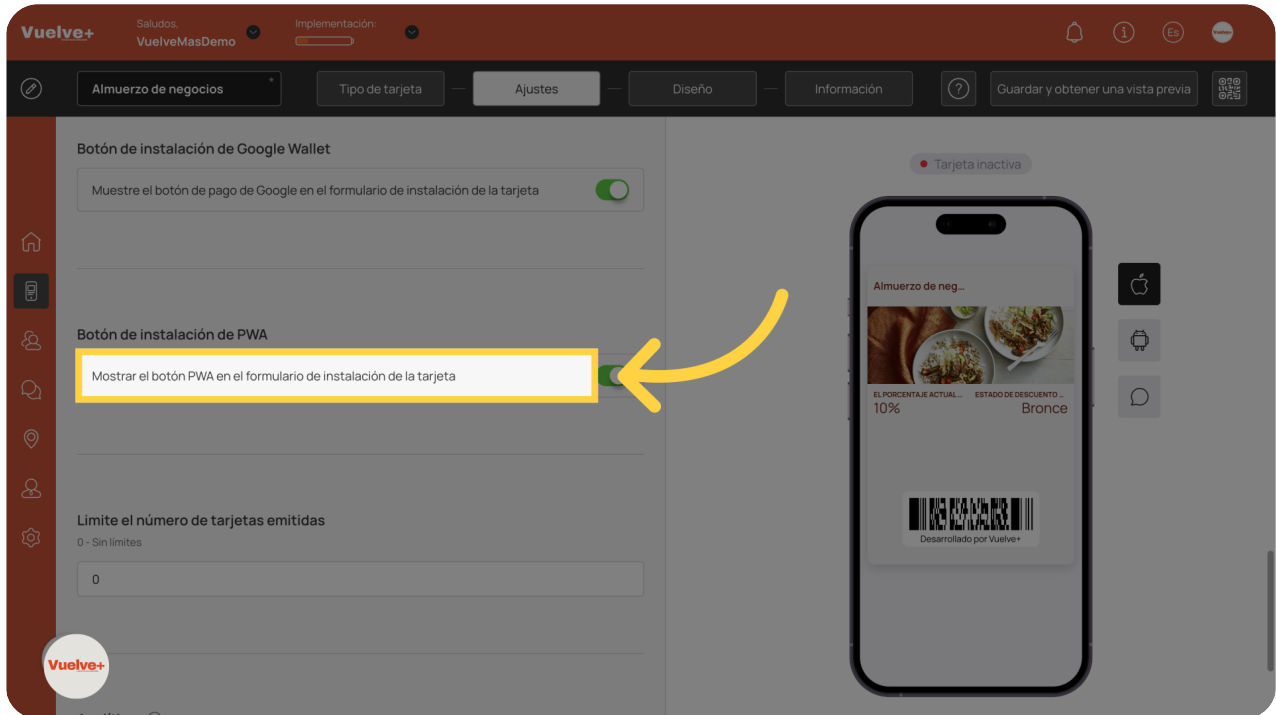
21 Botón de pago de Google

Facilita el proceso de pago para tus clientes al incluir opciones convenientes.



22 Botón PWA

Mejora la experiencia del usuario al facilitar el acceso a tu descuento.



23 Tarjetas emitidas

Decide el número de tarjetas que quieres crear.

Saludos,
VuelveMasDemo

Implementación:

Almuerzo de negocios

Tipo de tarjeta

Ajustes

Diseño

Información

Guardar y obtener una vista previa

Mostrar el botón PWA en el formulario de instalación de la tarjeta

Limite el número de tarjetas emitidas

Analítica

Botón de instalación de PWA

Mostrar el botón PWA en el formulario de instalación de la tarjeta

Limite el número de tarjetas emitidas

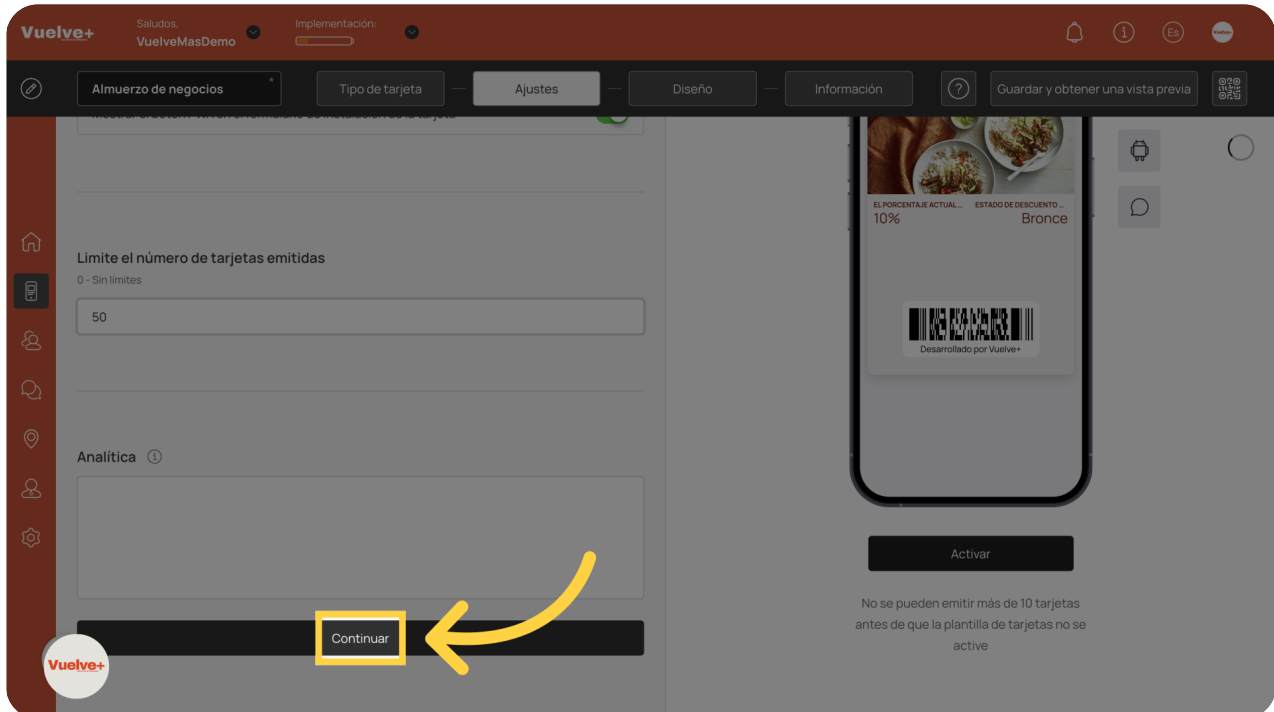
Analítica

Activar

No se pueden emitir más de 10 tarjetas antes de que la plantilla de tarjetas no se active

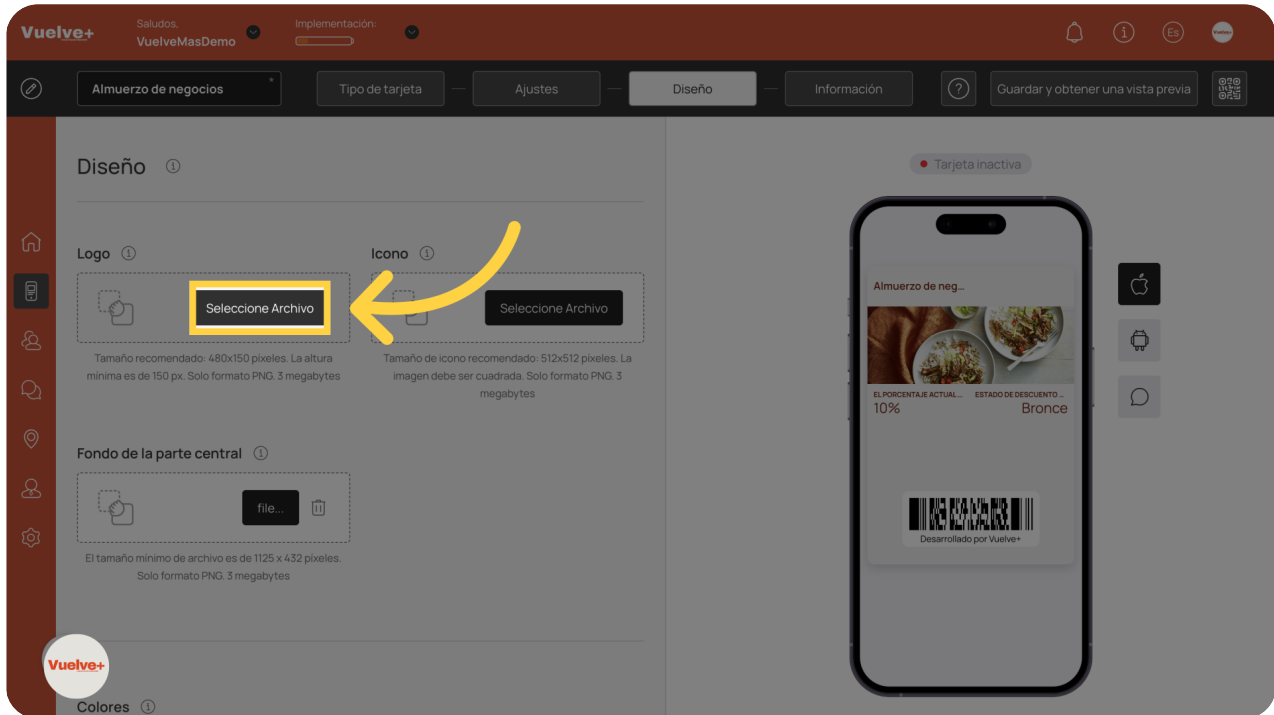
24 Continuar

Progresas hacia la finalización del proceso de descuento, para guarda todos los datos.



25 Logo

Sube los documentos necesarios para validar tu descuento.



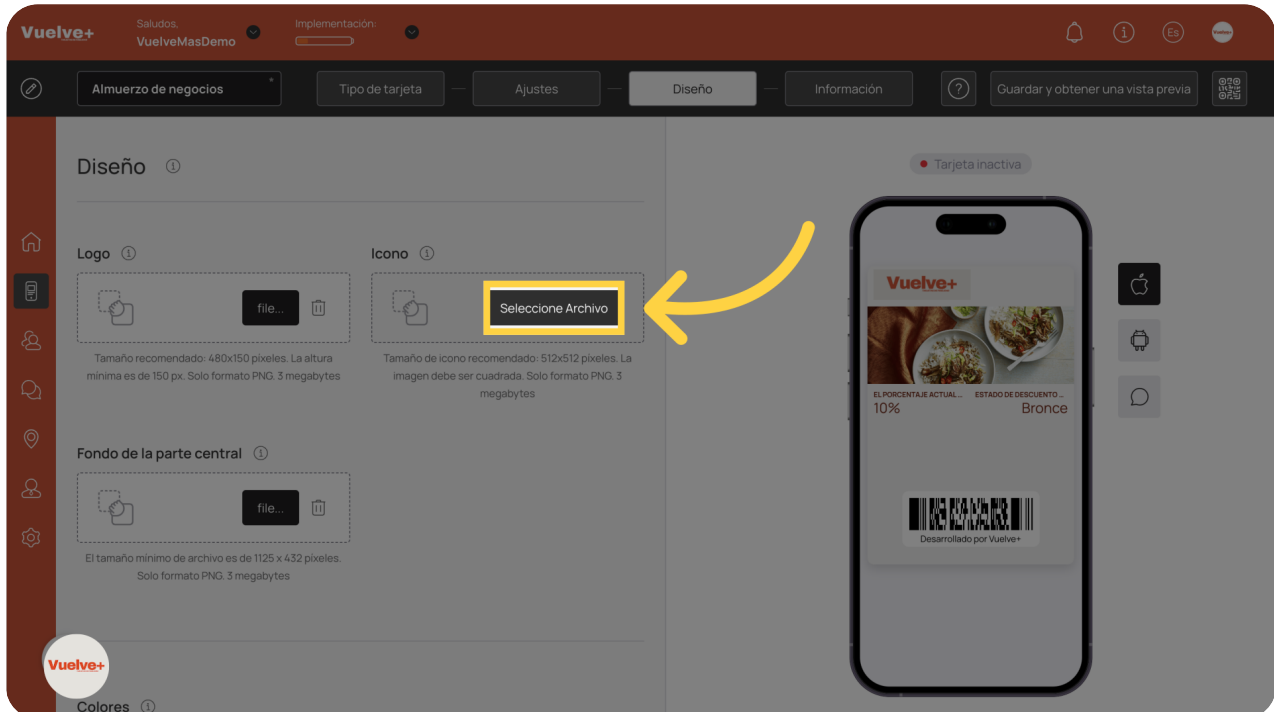
26 Guardar el LOGo

Asegúrate de que todos tus cambios se guarden correctamente.



27 Icono

Sube archivos adicionales que respalden tu oferta de descuento.



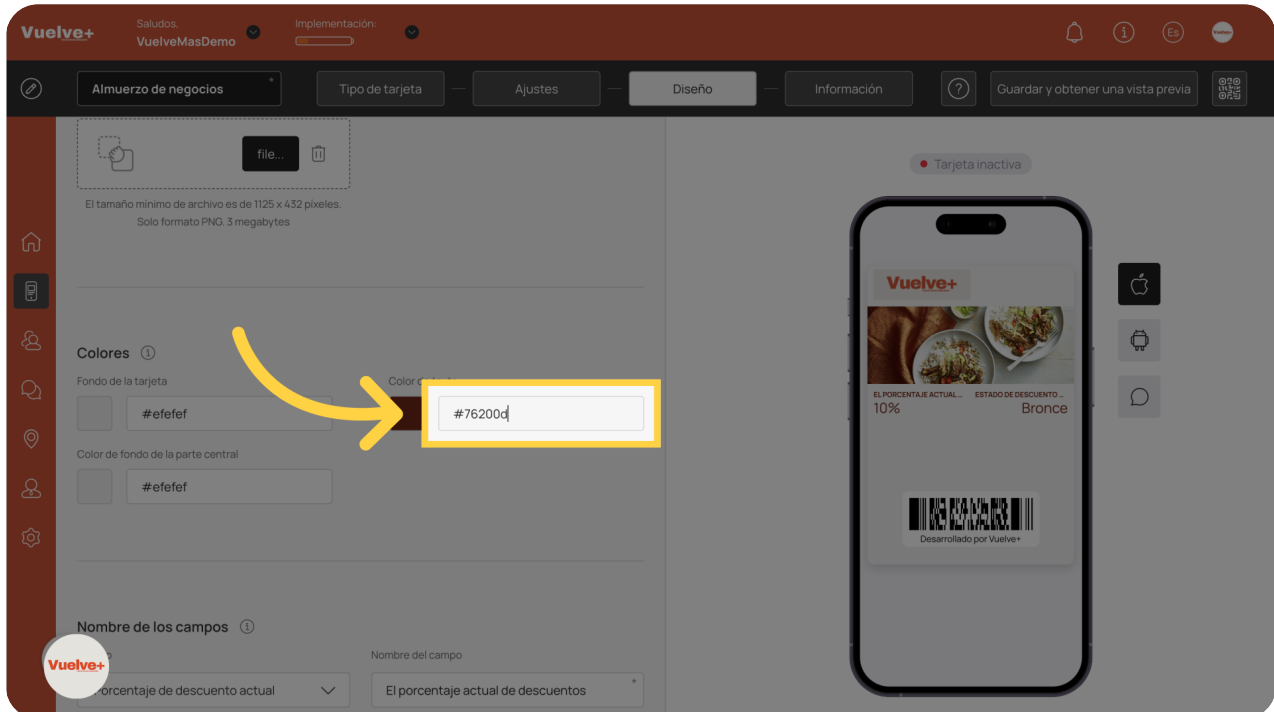
28 Guardar Icono

Confirma que todos los documentos relevantes estén almacenados.



29 Colores

Elige un color que represente tu marca y resalte tu descuento.



30 Nombre de los campos

Continúa para revisar y confirmar todos tus ajustes, dejando reflejado en las tarjetas el porcentaje, el descuento...

The screenshot shows the Vuelve+ configuration interface. At the top, there's a header with 'Vuelve+' and 'Saludos VuelveMasDemo'. Below it, a navigation bar includes 'Almuerzo de negocios', 'Tipo de tarjeta', 'Ajustes', 'Diseño', 'Información', and 'Guardar y obtener una vista previa'. The main content area is titled 'Nombre de los campos' and contains a table with two columns: 'Campo' and 'Nombre del campo'. The table lists various fields and their corresponding names. A yellow arrow points to the dropdown menu for the 'Estado de descuento actual' field. To the right, there's a preview of a loyalty card showing 'EL PORCENTAJE ACTUAL... 10%' and 'ESTADO DE DESCUENTO... Bronce'. Below the preview is an 'Activar' button and a note: 'No se pueden emitir más de 10 tarjetas antes de que la plantilla de tarjetas no se active'.

Campo	Nombre del campo
Porcentaje de descuento actual	El porcentaje actual de descuentos
Estado de descuento actual	Estado de descuento actual
Porcentaje de descuento actual	
Estado de descuento actual	
Equilibrio al siguiente nivel	
El campo no se usa	
"Nombre"	
Apellido	
Teléfono	

31 Continuar

Finaliza el proceso y activa tu descuento para disfrutar de ahorros instantáneos.

The screenshot displays the Vuelve+ app interface. At the top, there's a header with the Vuelve+ logo, user information (Saludos, VuelveMasDemo), and implementation status (Implementación:). Below the header is a navigation bar with tabs: Almuerzo de negocios, Tipo de tarjeta, Ajustes, Diseño, Información, and a button to 'Guardar y obtener una vista previa'. The main content area is divided into two sections. The left section, titled 'Nombre de los campos', contains a table with two columns: 'Campo' and 'Nombre del campo'. The table lists two fields: 'Porcentaje de descuento actual' and 'Estado de descuento actual', both with dropdown menus. Below the table are two toggle switches: 'Mostrar logotipo en el formulario de emisión de tarjeta' and 'Mostrar color de fondo en el formulario de emisión de tarjetas', both currently turned on. The right section shows a preview of a digital card. The card displays 'EL PORCENTAJE ACTUAL... 10%' and 'ESTADO DE DESCUENTO... Bronce'. It also features a QR code and the text 'Desarrollado por Vuelve+'. Below the preview is an 'Activar' button. At the bottom of the screen, a yellow box highlights a 'Continuar' button. A small Vuelve+ logo is visible in the bottom left corner of the highlighted area.

Campo	Nombre del campo
Porcentaje de descuento actual	El porcentaje actual de descuentos *
Estado de descuento actual	Estado de descuento actual *

Mostrar logotipo en el formulario de emisión de tarjeta ☒

Mostrar color de fondo en el formulario de emisión de tarjetas ☒

Continuar

Activar

No se pueden emitir más de 10 tarjetas antes de que la plantilla de tarjetas no se active

32 Descripción de Tarjeta

Inicia tus compras para comenzar a beneficiarte de la acumulación de descuentos; podría ser un ejemplo.

The screenshot displays the 'Vuelve+' configuration interface. At the top, there's a header with 'Vuelve+' and 'Saludos VuelveMasDemo'. Below this is a navigation bar with tabs: 'Almuerzo de negocios', 'Tipo de tarjeta', 'Ajustes', 'Diseño', and 'Información' (which is selected). To the right of the tabs are icons for notifications, help, and a QR code, along with a button 'Guardar y obtener una vista previa'. The main content area is divided into two panels. The left panel, titled 'Información', contains several form fields: 'Descripción de la tarjeta' (highlighted with a yellow box and containing the text 'Hacer compras, aumentar el descuento'), 'Nombre de empresa', 'Programa de referidos' (with 'Activo' selected), and 'Enlaces activos'. The right panel shows a preview of the digital card, labeled 'Tarjeta inactiva'. The card preview displays the same information as the form fields, including the description, company name, referral program status, and terms of use. A yellow arrow points to the 'Descripción de la tarjeta' field in the left panel.

33 Nombre de empresa

Proporciona el nombre de tu empresa para personalizar tu oferta.

The screenshot displays the Vuelve+ configuration interface. At the top, there's a header with the Vuelve+ logo, user information (Saludos, VuelveMasDemo), and implementation status (Implementación:). Below the header is a navigation bar with tabs: Almuerzo de negocios, Tipo de tarjeta, Ajustes, Diseño, and Información (selected). A button 'Guardar y obtener una vista previa' is also present. The main content area is divided into two panels. The left panel, titled 'Información', contains several sections: 'Descripción de la tarjeta' with a dropdown menu set to 'DESCUENTO'; 'Nombre de empresa' with a text input field containing 'Nombre de empresa' (highlighted with a yellow border and a yellow arrow pointing to it from the left); and 'Programa de referidos' with radio buttons for 'Activo' (selected) and 'Inactivo'. The right panel shows a preview of the 'Tarjeta inactiva' (Inactive Card) on a smartphone screen. The card displays the 'DESCUENTO' title, the company name, the referral program status, and a list of terms and conditions.

Saludos: VuelveMasDemo Implementación:

Almuerzo de negocios Tipo de tarjeta Ajustes Diseño Información Guardar y obtener una vista previa

Información

Descripción de la tarjeta

DESCUENTO

Nombre de empresa

Nombre de empresa

Programa de referidos

Activo Inactivo

Vuelve+

Enlaces activos

Tarjeta inactiva

DESCUENTO

Nombre de empresa

Nombre de empresa

Programa de referidos

Activo

Enlaces activos

Términos de Uso

1. Obtenga descuento por cada compra.
2. El nivel de descuento aumenta a partir de las compras que haga.
3. La validez de la tarjeta no está limitada.
4. Las tarjetas no se pueden cambiar, devolver, reemplazar o comprar en efectivo.
5. Las tarjetas no se pueden transferir ni combinar con otras tarjetas.
6. La empresa tiene derecho a

34 Programa de Referidos

Puedes activarlo, o no según consideres oportuno.

The screenshot shows the 'Vuelve+' configuration interface for a referral program. The top navigation bar is red and contains the 'Vuelve+' logo, user information ('Saludos, VuelveMasDemo'), implementation status ('Implementación:'), and various icons. Below the navigation bar is a tabbed interface with tabs for 'Almuerzo de negocios', 'Tipo de tarjeta', 'Ajustes', 'Diseño', and 'Información'. The 'Información' tab is currently selected. The main content area is divided into two columns. The left column contains form fields for 'Descripción de la tarjeta' (with a value of 'DESCUENTO'), 'Nombre de empresa' (with a value of 'Nombre de empresa'), and 'Programa de referidos' (with radio buttons for 'Activo' and 'Inactivo'). The right column shows a preview of the referral program card on a smartphone. The card displays the title 'DESCUENTO', the company name 'Nombre de empresa', the program status 'Programa de referidos Activo', and a list of terms and conditions. The preview also includes a QR code and social media icons for Apple, Android, and WhatsApp.

Vuelve+ Saludos, VuelveMasDemo Implementación: ●

Almuerzo de negocios Tipo de tarjeta Ajustes Diseño Información ? Guardar y obtener una vista previa

Información

Descripción de la tarjeta

DESCUENTO

Nombre de empresa

Nombre de empresa

Programa de referidos

☒ Activo ☐ Inactivo

Enlaces activos

Tarjeta inactiva

DESCUENTO

Nombre de empresa
Nombre de empresa

Programa de referidos
Activo

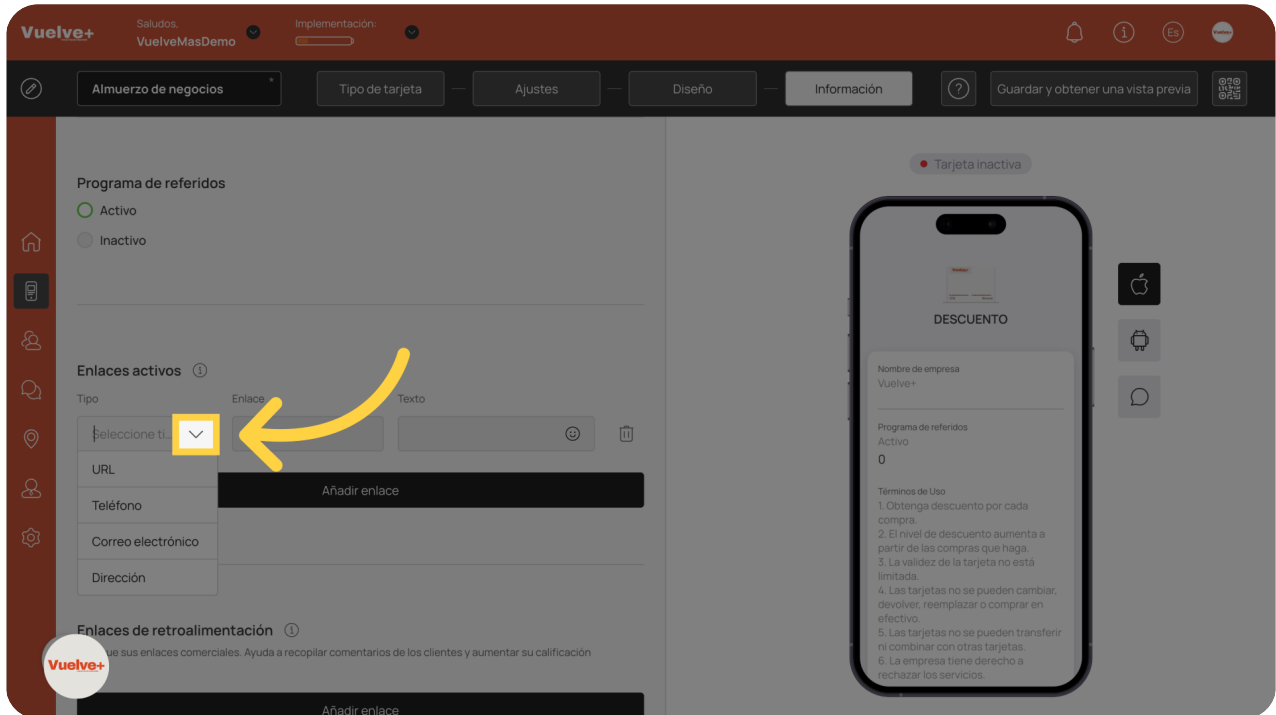
Enlaces activos

Términos de Uso

1. Obtenga descuento por cada compra.
2. El nivel de descuento aumenta a partir de las compras que haga.
3. La validez de la tarjeta no está limitada.
4. Las tarjetas no se pueden cambiar, devolver, reemplazar o comprar en efectivo.
5. Las tarjetas no se pueden transferir ni combinar con otras tarjetas.
6. La empresa tiene derecho a

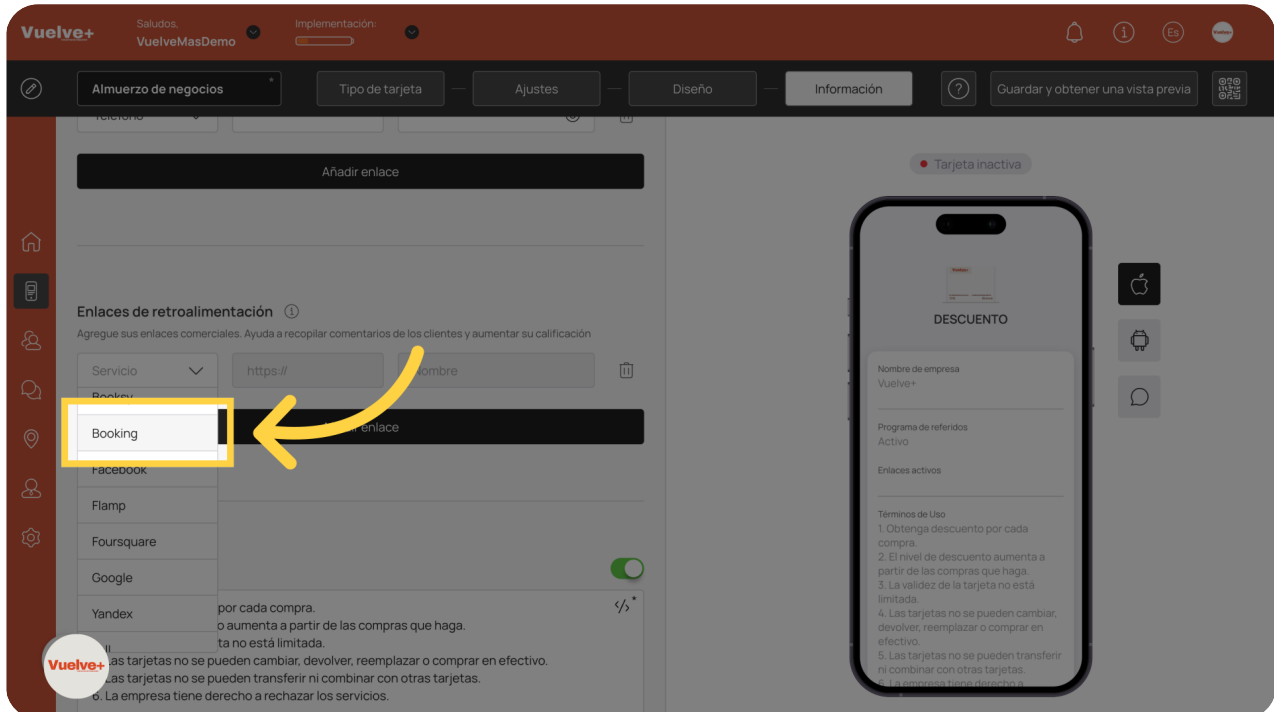
35 Enlaces Activos

Incorpora enlaces a recursos o información adicional para ayudar a los clientes.



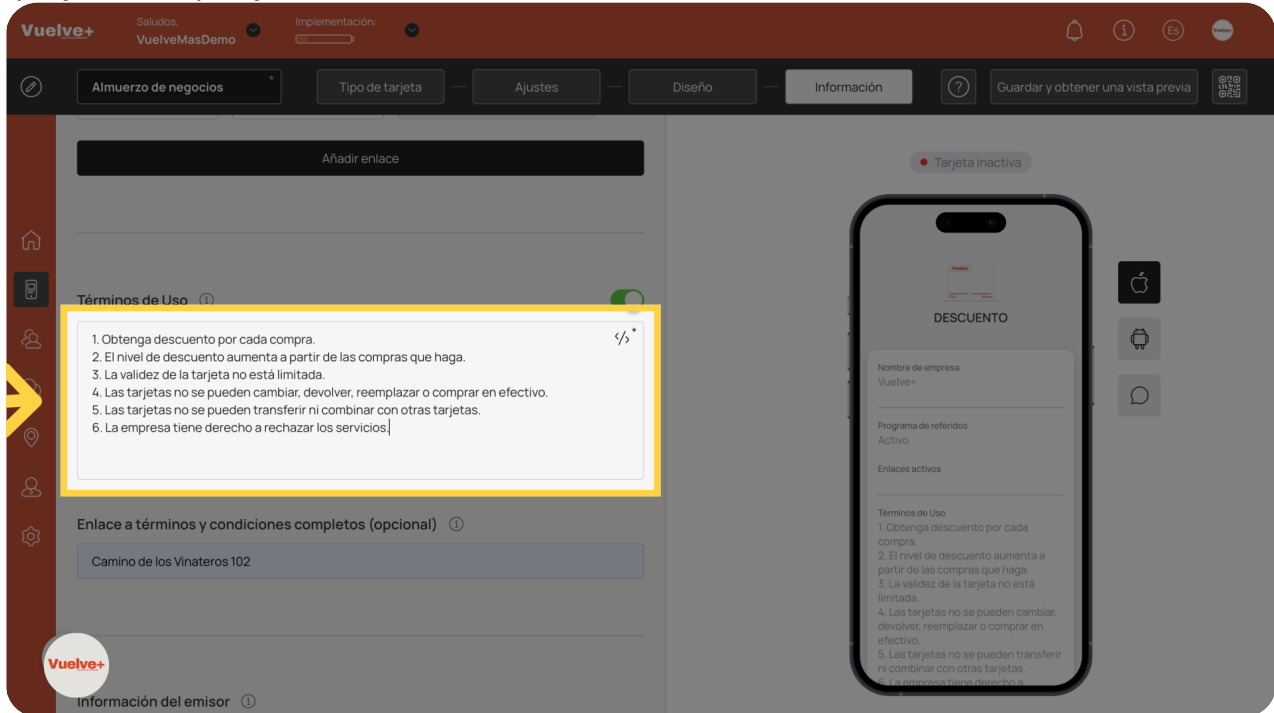
36 Enlaces de Retroalimentación

Selecciona esta opción para integrar servicios de reservas en tu oferta.



37 Términos de Uso

Infórmate sobre los beneficios específicos que obtendrás con tu descuento ,puedes mantener los que ya vienen prefijado, añadir mas e incluso eliminar.



38 Nombre de empresa

Confirma el nombre de tu empresa para finalizar el proceso.

The screenshot shows the Vuelve+ web interface. The top navigation bar includes the Vuelve+ logo, user information (Saludos, VuelveMasDemo), and implementation status (Implementación:). The main navigation tabs are: Almuerzo de negocios, Tipo de tarjeta, Ajustes, Diseño, Información, and Guardar y obtener una vista previa. The left sidebar contains icons for home, mobile app, user profile, chat, location, and settings. The main content area is divided into sections: 3. La validez de la tarjeta no está limitada., 4. Las tarjetas no se pueden cambiar, devolver, reemplazar o comprar en efectivo., 5. Las tarjetas no se pueden transferir ni combinar con otras tarjetas., 6. La empresa tiene derecho a rechazar los servicios., 7. ????, Enlace a términos y condiciones completos (opcional) (1) (Camino de los Vinateros 102), and Información del emisor (1). The 'Nombre de empresa' field is highlighted with a yellow box. Below it are fields for 'Correo electrónico' and a phone number field with a '+34' prefix. A 'Finalizar' button is at the bottom. The right panel shows a preview of the discount card with the following details: Nombre de empresa: Vuelve+, Programa de referidos: Activo, Enlaces activos, and Términos de Uso: 1. Obtenga descuento por cada compra., 2. El nivel de descuento aumenta a partir de las compras que haga., 3. La validez de la tarjeta no está limitada., 4. Las tarjetas no se pueden cambiar, devolver, reemplazar o comprar en efectivo., 5. Las tarjetas no se pueden transferir ni combinar con otras tarjetas., 6. La empresa tiene derecho a rechazar los servicios. An 'Activar' button is below the preview. A note at the bottom states: No se pueden emitir más de 10 tarjetas antes de que la plantilla de tarjetas no se active.

39 Información del emisor

Confirma el nombre de tu empresa para finalizar el proceso.

Saludos.
VuelveMasDemo

Implementación:

?

!

Es

Almuerzo de negocios

Tipo de tarjeta

Ajustes

Diseño

Información

?

Guardar y obtener una vista previa

3. La validez de la tarjeta no está limitada.

4. Las tarjetas no se pueden cambiar, devolver, reemplazar o comprar en efectivo.

5. Las tarjetas no se pueden transferir ni combinar con otras tarjetas.

6. La empresa tiene derecho a rechazar los servicios.

7. ????

Enlace a términos y condiciones completos (opcional) ⓘ

Camino de los Vinateros 102

Información del emisor ⓘ

Nombre de empresa

Correo electrónico

+34

Finalizar

DESCUENTO

Nombre de empresa
Vuelve+

Programa de referidos
Activo

Enlaces activos

Términos de Uso
1. Obtenga descuento por cada compra.
2. El nivel de descuento aumenta a partir de las compras que haga.
3. La validez de la tarjeta no está limitada.
4. Las tarjetas no se pueden cambiar, devolver, reemplazar o comprar en efectivo.
5. Las tarjetas no se pueden transferir ni combinar con otras tarjetas.
6. La empresa tiene derecho a

Activar

No se pueden emitir más de 10 tarjetas antes de que la plantilla de tarjetas no se active

40 Finalizar

Completa el proceso y comienza a disfrutar de tus beneficios de descuento.

The screenshot shows the 'Información' (Information) tab of the Vuelve+ card creation interface. The top navigation bar includes the Vuelve+ logo, 'Saludos: VuelveMasDemo', and 'Implementación:'. The main content area is divided into three sections: 'Almuerzo de negocios' (Business Lunch), 'Enlace a términos y condiciones completos (opcional)' (Optional link to full terms and conditions), and 'Información del emisor' (Issuer information). The 'Almuerzo de negocios' section contains a list of terms and conditions. The 'Enlace a términos y condiciones completos (opcional)' section has a text input field with 'Camino de los Vinateros 102'. The 'Información del emisor' section has fields for 'Nombre de empresa' (Vuelve+), 'Programa de referidos' (Activo), 'Terminos de Uso' (0), and a list of terms and conditions. A yellow box highlights the 'Finalizar' (Finish) button at the bottom left. On the right side, there is a preview of the card with the title 'DESCUENTO' and a list of terms and conditions. Below the preview is an 'Activar' (Activate) button and a note: 'No se pueden emitir más de 10 tarjetas antes de que la plantilla de tarjetas no se active'.

Almuerzo de negocios

- 3. La validez de la tarjeta no está limitada.
- 4. Las tarjetas no se pueden cambiar, devolver, reemplazar o comprar en efectivo.
- 5. Las tarjetas no se pueden transferir ni combinar con otras tarjetas.
- 6. La empresa tiene derecho a rechazar los servicios.
- 7. ????

Enlace a términos y condiciones completos (opcional)

Camino de los Vinateros 102

Información del emisor

Vuelve+

info@vuelvemas.com

+34

Finalizar

DESCUENTO

Nombre de empresa
Vuelve+

Programa de referidos
Activo
0

Terminos de Uso
1. Obtenga descuento por cada compra.
2. El nivel de descuento aumenta a partir de las compras que haga.
3. La validez de la tarjeta no está limitada.
4. Las tarjetas no se pueden cambiar, devolver, reemplazar o comprar en efectivo.
5. Las tarjetas no se pueden transferir ni combinar con otras tarjetas.
6. La empresa tiene derecho a rechazar los servicios.

Activar

No se pueden emitir más de 10 tarjetas antes de que la plantilla de tarjetas no se active

Al seguir esta guía, habrás implementado una estrategia de descuentos efectiva que no solo atraerá más clientes, sino que también fomentará la repetición de compras. Disfruta de ahorros significativos y mejora la relación con tus clientes mediante esta poderosa herramienta.

Powered by [guidde](#)