

# Catálogo General

***AUTOPARTES BISAGRAS Y  
CIERRE DE CAPOT***



**AUTOPARTES**



**JULIO O. BUZETTI S.A**

## ADAPTABLE A LÍNEA FORD

- BISAGRAS DE CAPOT
- CIERRE DE CAPOT
- CERRADURAS Y COMANDOS
- CABLES
- RESORTES
- TRABA DE CAPOT
- TENSOR DE PUERTA

## ADAPTABLE A LÍNEA CHEVROLET

- BISAGRAS DE CAPOT
- RESORTES
- CABLES DE PORTÓN

## ADAPTABLE A LÍNEA DODGE

- BISAGRAS DE CAPOT
- CIERRE DE CAPOT
- RESORTES

## ADAPTABLE A LÍNEA MERCEDES BENZ

- BISAGRAS DE CAPOT
- CIERRES
- RIENDAS, TENSORES Y RETENES DE PUERTA

## ADAPTABLE A LÍNEA FIAT

- BISAGRAS DE CAPOT
- CIERRE DE CAPOT, RETÉN Y RIENDA

## ADAPTABLE A LÍNEA VOLKSWAGEN

- BISAGRAS DE CAPOT
- CIERRE DE CAPOT

## ADAPTABLE A LÍNEA PEUGEOT

- BISAGRAS DE CAPOT
- CIERRE DE CAPOT
- TENSORES DE PUERTA

## ADAPTABLE A LÍNEA CITROEN

- BISAGRAS DE CAPOT
- CIERRES Y TENSORES

## ADAPTABLE A LÍNEA TOYOTA

- BISAGRAS DE CAPOT
- CABLES Y TENSORES DE PUERTA

## ADAPTABLE A LÍNEA RENAULT

- BISAGRAS DE CAPOT
- CIERRES
- TENSORES DE PUERTA Y RETENES

# ADAPTABLE A LÍNEA FORD

## Bisagras de capot

### Ford pick up 61/66 derecha

796D



Construida con chapa 1010 LF | Pernos de acero | Resorte acero templado | Terminación bicromatizado

### Ford pick up 61/66 izquierda

797I



Construida con chapa 1010 LF | Pernos de acero | Resorte acero templado | Terminación bicromatizado

### Ford pick up 67/73 derecha

798D



Construida con chapa 1010 LF | Pernos de acero | Resorte acero templado | Terminación bicromatizado

### Ford pick up 67/73 izquierda


796I



Construida con chapa 1010 LF | Pernos de acero | Resorte acero templado | Terminación bicromatizado

### Ford pick up 74/81 derecha


800D



Construida con chapa 1010 LF | Pernos de acero | Resorte acero templado | Terminación bicromatizado

### Ford pick up 74/81 izquierda

801I



Construida con chapa 1010 LF | Pernos de acero | Resorte acero templado | Terminación bicromatizado



# ADAPTABLE A LÍNEA FORD

## Bisagras de capot

### Ford pick up 82/89 derecha


802D



Construida con chapa 1010 LF | Pernos de acero | Terminación natural

### Ford pick up 82/89 izquierda

803I



Construida con chapa 1010 LF | Pernos de acero | Terminación natural

### Ford camión 67/73 derecha


804D



Construida con chapa 1010 LF | Pernos de acero | Resorte acero templado | Terminación bicromatizado

### Ford camión 67/73 izquierda

804I



Construida con chapa 1010 LF | Pernos de acero | Resorte acero templado | Terminación bicromatizado

### Ford pick up soporte 82/89 derecha

806D



Construida con chapa 1010 LF | Pernos de acero | Resorte acero templado | Terminación bicromatizado

### Ford pick up soporte 82/89 izquierda

807I



Construida con chapa 1010 LF | Pernos de acero | Resorte acero templado | Terminación bicromatizado

# ADAPTABLE A LÍNEA FORD

## Bisagras de capot

### Ford ecosport/fiesta 07/12 derecha

808D



Construida con chapa 1010 LF | Pernos de acero | Terminación cromatizado

### Ford ecosport/fiesta 07/12 izquierda


809I



Construida con chapa 1010 LF | Pernos de acero | Terminación cromatizado

### Ford escort 88/96 derecha

850D



Construida con chapa 1010 LF | Pernos de acero | Terminación bicromatizado

### Ford escort 88/89 izquierda


851I



Construida con chapa 1010 LF | Pernos de acero | Terminación bicromatizado

### Ford focus 09/13 derecha


890D



Construida con chapa 1010 LF | Pernos de acero | Terminación cromatizado

### Ford focus 09/13 izquierda

891I



Construida con chapa 1010 LF | Pernos de acero | Terminación cromatizado

# ADAPTABLE A LÍNEA FORD

## Cierres de capot

### Ford pick up 74/81

1001



Construida con chapa 1010 LF | Pernos de acero | Resorte acero templado | Terminación bicromatizado

### Ford pick up camión 74/81

1002



Construida con chapa 1010 LF | Pernos de acero | Resorte acero templado | Terminación bicromatizado

### Ford pick up 81/85


1003



Construida con chapa 1010 LF | Pernos de acero | Resorte acero templado | Terminación bicromatizado

### Ford pick up 85/96


1004



Construida con chapa 1010 LF | Pernos de acero | Resorte acero templado | Terminación bicromatizado

### Ford ecosport/fiesta 02/06

1005



Construida con chapa 1010 LF | Pernos de acero | Resorte acero templado | Pintura epoxy

### Ford ecosport/fiesta 07/12

1006



Construida con chapa 1010 LF | Pernos de acero | Resorte acero templado | Pintura epoxy

# ADAPTABLE A LÍNEA FORD

## Cierres de capot

### Ford ka 08/+

1007



Construida con chapa 1010 LF | Pernos de acero | Resorte acero templado | Pintura epoxy

### Ford pick up F100/F4000 95/99


1009



Construida con chapa 1010 LF | Pernos de acero | Resorte acero templado | Terminación bicromatizado

### Cerradura capot Ford Focus 08/13

FD600



IMPORTADO

NUEVO!

JULIO C. BOZZETTI S.A



# ADAPTABLE A LÍNEA FORD

## Comandos

Ford pick up F100 74/81, comando puerta derecha

1050D



Construida con chapa 1010 LF | Pernos de acero | Resorte acero templado | Terminación cromatizado

Ford pick up F100 74/81, comando puerta izquierda


1051I



Construida con chapa 1010 LF | Pernos de acero | Resorte acero templado | Terminación cromatizado

Ford pick up F100 81/96, comando puerta derecha

1052D



Construida con chapa 1010 LF | Pernos de acero | Resorte acero templado | Terminación cromatizado

Ford pick up F100 81/96, comando puerta izquierda

1053I



Construida con chapa 1010 LF | Pernos de acero | Resorte acero templado | Terminación cromatizado

Ford F100 87/99, Ranger 96/+, comando central portón 02/06

1054



Construida con chapa 1010 LF | Pernos de acero | Resorte acero templado | Terminación bicromatizado

# ADAPTABLE A LÍNEA FORD

## Cerraduras

Ford pick up F100 87/95, cerradura portón  
derecha

1056D



Construida con chapa 1010 LF | Pernos de acero | Resorte acero templado | Terminación cromatizado

Ford pick up F100 87/95, cerradura portón  
izquierda


1057I



Construida con chapa 1010 LF | Pernos de acero | Resorte acero templado | Terminación cromatizado

Ford pick up F100 81/86, cerradura portón  
derecha/izquierda

1059



Construida con chapa 1010 LF | Pernos de acero | Resorte acero templado | Terminación cromatizado

Juego de bisagras Ford pick up F100 87/97- Ranger 98//+ derecha/izquierda

1065



Construida con chapa 1010 LF | Pernos de acero | Terminación cromatizado



# ADAPTABLE A LÍNEA FORD

## Juego de Cables

Ford pick up F100 81/87  
derecha/izquierda

1100



Construida con alambre de 5mm | Forjado en plástico negro | Planchuela de acero templado | Terminación cincado

Ford pick up F100 87/98  
derecha/izquierda

1101



Construida con alambre de 5mm | Forjado en plástico negro | Planchuela de acero templado | Terminación cincado

Ford pick up Ranger derecha  
/izquierda

1102



Construida con chapa 1010 LF | Pernos de acero | Resorte acero templado | Terminación bicromatizado


JULIO C. BOZZETTI S.A

# ADAPTABLE A LÍNEA FORD

## Resortes

### Ford pick up F100 61/66


100



Construida alambre de 5mm | Resorte acero templado | Terminación natural

### Ford pick up F100 67/73

101



Construida alambre de 5mm | Resorte acero templado | Terminación natural

### Ford pick up camión f4000 67/73


102



Construida alambre de 5mm | Resorte acero templado | Terminación natural

### Ford pick up F100 74/81

103



Construida alambre de 5mm | Resorte acero templado | Terminación natural

### Ford Espiral 82/89

104



Fleje sae 1050 | Terminación natural

# ADAPTABLE A LÍNEA FORD

## Traba de Capot

### Ford pick up F100 61/66

1060



Construida hierro trefilado 1010 |  
Terminación pintura epoxy

### Ford pick up F100 67/73

1061



Construida hierro trefilado 1010 |  
Terminación pintura epoxy

### Ford pick up camión f4000 67/73


1062



Construida hierro trefilado 1010 |  
Terminación pintura epoxy

### Ford pick up F100 74/81

1063




Construida hierro trefilado 1010 |  
Terminación pintura epoxy

# ADAPTABLE A LÍNEA FORD

## Tensor de puerta

Ford fiesta - delantero 2009/+

1451



IMPORTADO

Ford pick up pick up Ranger -  
delantero 2009/+

1458




IMPORTADO

**NUEVO!**

Ford Cargo delantero 2013/+

9007



IMPORTADO

JULIO C. BOZZETTI S.A

# ADAPTABLE A LÍNEA CHEVROLET

## Cerraduras

CIERRE DE CAPOT CHEV. CRUZE 12/16

1039



IMPORTADO

NUEVO!

**AUTOPARTES**

A large, stylized logo in a dark gray color. It features a thick, horizontal bar with a large, white-outlined circle in the center. The bar has a slight curve and a small notch on the left side.

**JULIO O. BUZETTI S.A**

# ADAPTABLE A LÍNEA CHEVROLET

## Bisagras de capot

Chev. pick up 60/66 derecha

810D



Construida con chapa 1010 LF | Pernos de acero | Terminación cromatizado

Chev. pick up 60/66 izquierda

811I



Construida con chapa 1010 LF | Pernos de acero | Terminación cromatizado

Chev. pick up 67/73 derecha


812D



Construida con chapa 1010 LF | Pernos de acero | Terminación bicromatizado

Chev. pick up 67/73 izquierda


813I



Construida con chapa 1010 LF | Pernos de acero | Terminación bicromatizado

Chev. camión 67/73 derecha

814D



Construida con chapa 1010 LF | Pernos de acero | Terminación bicromatizado

Chev. camión 67/73 izquierda

815I



Construida con chapa 1010 LF | Pernos de acero | Terminación bicromatizado



# ADAPTABLE A LÍNEA CHEVROLET

## Bisagras de capot

### Chev. Bedford todos derecha

816D



Construida con chapa 1010 LF | Pernos de acero | Terminación cromatizado

### Chev. Bedford todos izquierda


817I



Construida con chapa 1010 LF | Pernos de acero | Terminación cromatizado

### Chev. pick up 74/81 derecha


818D



Construida con chapa 1010 LF | Pernos de acero | Terminación cromatizado

### Chev. pick up 74/81 izquierda


819I



Construida con chapa 1010 LF | Pernos de acero | Terminación cromatizado

### Chev. corsa classic todos derecha

824D



Construida con chapa 1010 LF | Pernos de acero | Terminación cromatizado

### Chev. corsa classic todos izquierda

825I



Construida con chapa 1010 LF | Pernos de acero | Terminación cromatizado

# ADAPTABLE A LÍNEA CHEVROLET

## Bisagras de capot

### Chev. silverado 97/02 derecha

892D



Construida con chapa 1010 LF  
| Resortes acero templado | Pernos de  
acero | Terminación pintura epoxy

### Chev. silverado 97/02 izquierda

893I



Construida con chapa 1010 LF  
| Resortes acero templado | Pernos de  
acero | Terminación pintura epoxy

### BISAGRA DE CAPOT CHEV.ONIX 13/19-

1206D



Construida con chapa 1010 LF | Pernos  
de acero | Terminación cromatizado

### BISAGRA DE CAPOT CHEV.ONIX 13/19-

1207I



Construida con chapa 1010 LF | Pernos  
de acero | Terminación cromatizado

### BISAGRA DE CAPOT CHEV.CRUZE 17/...

1203I



Construida con chapa 1010 LF | Pernos  
de acero | Terminación cromatizado

### BISAGRA DE CAPOT CHEV.CRUZE 17/...

1202D



Construida con chapa 1010 LF | Pernos  
de acero | Terminación cromatizado

# ADAPTABLE A LÍNEA CHEVROLET

## Bisagras de capot

### BISAGRA DE CAPOT CHEV. CRUZE 11/16-

1200D

NUEVO!



Construida con chapa 1010 LF | Pernos de acero | Terminación cromatizado

### BISAGRA DE CAPOT CHEV. AVEO 11/14-

1204D

NUEVO!



Construida con chapa 1010 LF | Pernos de acero | Terminación cromatizado

### BISAGRA DE CAPOT CHEV. AVEO 11/14

1205I

NUEVO!



Construida con chapa 1010 LF | Pernos de acero | Terminación cromatizado

# ADAPTABLE A LÍNEA CHEVROLET

## Resortes

Resorte de bisagra Chev. pick up 67/73

106



Construida alambre de 5mm | Resorte acero templado | Terminación natural

Resorte de bisagra Chev. pick up 74/81

107



Construida alambre de 5mm | Resorte acero templado | Terminación natural



# ADAPTABLE A LÍNEA CHEVROLET

## Cables de portón

juego de cables Chev. pick up silverado

1103



Construida con alambre de 5mm |  
Planchuela de acero templado |  
Terminación cincado

juego de cables Chev. pick up S10 00/05


1104



Construida con alambre de 5mm |  
Planchuela de acero templado |  
Terminación cincado

juego de cables Chev. pick up S10 06/+

1105



Construida con alambre de 5mm | Forjado  
en plástico negro | Planchuela de acero  
templado | Terminación cincado

JULIO C. BOZZETTI S.A

# ADAPTABLE A LÍNEA DODGE

## Bisagras de capot

### Dodge Fargo todos derecha

820D



Construida con chapa 1010 LF | Pernos de acero | Terminación cromatizado

### Dodge Fargo todos izquierda

821I



Construida con chapa 1010 LF | Pernos de acero | Terminación cromatizado

### Dodge camión D600 derecha

822D



Construida con chapa 1010 LF | Pernos de acero | Terminación bicromatizado

### Dodge camión D600 izquierda

823I



Construida con chapa 1010 LF | Pernos de acero | Terminación bicromatizado




# ADAPTABLE A LÍNEA DODGE

## Cierres de capot

Dodge 61/66

1011



Construida con chapa 1010 LF | Pernos de acero | Resorte acero templado | Terminación bicromatizado

Dodge 67/68


1012



Construida con chapa 1010 LF | Pernos de acero | Resorte acero templado | Terminación bicromatizado

Dodge 69/72

1013



Construida con chapa 1010 LF | Pernos de acero | Resorte acero templado | Terminación bicromatizado

# ADAPTABLE A LÍNEA DODGE

## Resortes

Dodge Fargo y camión D600

105



Construida alambre de 5mm | Resorte  
acero templado | Terminación natural

# AUTOPARTES

# JULIO O. BUZETTI S.A

# ADAPTABLE A LÍNEA MERCEDES BENZ

## Bisagras de capot

M. Benz camión 710/1526 derecha

832D



Construida con chapa 1010 LF | Pernos de acero | Terminación cromatizado

M. Benz camión 710/1526 izquierda

833I



Construida con chapa 1010 LF | Pernos de acero | Terminación cromatizado

M. Benz Sprinter 97/05 izquierda

BZ400



IMPORTADO

NUEVO!

M. Benz Sprinter 97/05 derecha

BZ401



IMPORTADO

NUEVO!

M. Benz Sprinter 2012/+ derecha

BZ404




IMPORTADO

NUEVO!

M. Benz Sprinter 2012/+ izquierda

BZ405



IMPORTADO

NUEVO!

# ADAPTABLE A LÍNEA MERCEDES BENZ

## Cerraduras

### cerradura de puerta M. Benz camión

71/91 derecha

1504D



Construida con chapa 1010 LF | Pernos de acero | Resorte acero templado | Terminación bicromatizado

### cerradura de puerta M. Benz camión

71/91 izquierda

1505I



Construida con chapa 1010 LF | Pernos de acero | Resorte acero templado | Terminación bicromatizado

### cerradura de capot M. Benz Sprinter

2012/+

BZ402



IMPORTADO

NUEVO!

JULIO C. BOZZETTI S.A

# ADAPTABLE A LÍNEA MERCEDES BENZ

## Riendas, tensores y retenes de puerta

Rienda Sprinter 97/12 portón trasero

BZ399



IMPORTADO

NUEVO!

Rienda Sprinter 12/+ puerta delantera  
derecha/izquierda

BZ403



IMPORTADO

NUEVO!

Reten de puerta M. Benz Sprinter

FI500



IMPORTADO

Tensor de puerta M. Benz derecha Axor,  
Atego, Actros

9008



IMPORTADO

Tensor de puerta M. Benz izquierda Axor,  
Atego, Actros

9009



IMPORTADO



# ADAPTABLE A LÍNEA FIAT

## Bisagras de capot

Fiat duna /uno 90/99 derecha

858D



Construida con chapa 1010 LF |  
Terminación bicromatizado

Fiat duna /uno 90/99 izquierda

859I



Construida con chapa 1010 LF |  
Terminación bicromatizado

Fiat Siena/Palio 96/05 derecha


864D



Construida con chapa 1010 LF | Pernos  
de acero | Resorte acero templado |  
Terminación bicromatizado

Fiat Siena/Palio 96/05 izquierda


865I



Construida con chapa 1010 LF | Pernos  
de acero | Resorte acero templado |  
Terminación bicromatizado

Fiat Ducato 95/18 derecha

FI506D



IMPORTADO

NUEVO!

Fiat Ducato 95/18 izquierda

FI507I



IMPORTADO

NUEVO!



# ADAPTABLE A LÍNEA FIAT

## Cierres retén y Rienda

Retén Porton Fiat Ducato Lateral

FI502



IMPORTADO

NUEVO!

Retén Porton Fiat Ducato Lateral

FI503




IMPORTADO

NUEVO!

Cerradura de porton Fiat Ducato lateral superior 98/16

FI504



IMPORTADO

NUEVO!

Cerradura de porton Fiat Ducato Porton lateral central 06/15

FI505



IMPORTADO

NUEVO!

Rienda Puerta Fiat Ducato 96/13

FI508



IMPORTADO

Tensor de puerta  
Strada/Palio/Siena 19/21

1606/19/21



IMPORTADO

# ADAPTABLE A LÍNEA FIAT

## Cierres retén y Rienda

Tensores de Puerta FIAT FIORINO-QUBO  
Del. 2008/+ DOBLO III Del. 2010/+  
1603/17



IMPORTADO

RIENDA PUERTA DUCATO/BOXER 96/03

FI 508



IMPORTADO

NUEVO!

**JULIO O. BUZETTI S.A**

# ADAPTABLE A LÍNEA VOLKSWAGEN

## Bisagras de capot

### VW Saveiro/Gol 91/95 Senda

860D/I



Construida con chapa 1010 LF |  
Terminación natural

### VW Gol AB9 derecha

868D



Construida con chapa 1010 LF | Pernos  
de acero | Terminación cromatizado

### VW Gol AB9 izquierda

869I



Construida con chapa 1010 LF | Pernos  
de acero | Terminación cromatizado

### VW Polo/Golf/Caddy 96/07 derecha

872D



Construida con chapa 1010 LF | Pernos  
de acero | Terminación cromatizado

### VW Polo/Golf/Caddy 96/07 izquierda

873I



Construida con chapa 1010 LF | Pernos  
de acero | Terminación cromatizado

### VW Gol S. III/IV derecha

874D



Construida con chapa 1010 LF | Pernos  
de acero | Terminación cromatizado

# ADAPTABLE A LÍNEA VOLKSWAGEN

## Bisagras de capot y Cierres

VW Gol S. III/IV izquierda


875I



Construida con chapa 1010 LF | Pernos de acero | Terminación cromatizado

Cierre de capot VW Gol AB9 Galaxy.  
quantums S. III/IV

875I



Construida con chapa 1010 LF | Pernos de acero | Terminación cromatizado



# ADAPTABLE A LÍNEA PEUGEOT

## Bisagras de capot

### Peugeot 405 derecha

862D



Construida con chapa 1010 LF | Pernos de acero | Terminación cromatizado

### Peugeot 405 izquierda

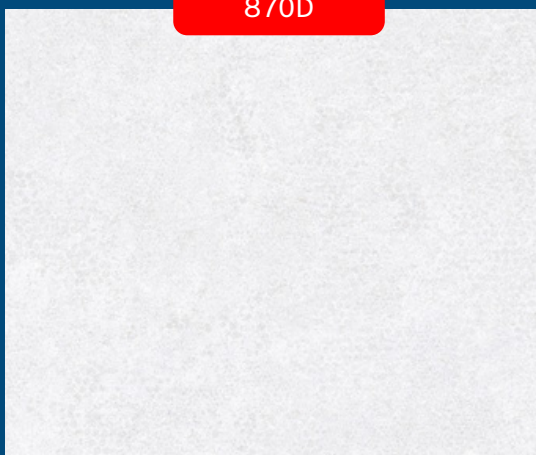
863I



Construida con chapa 1010 LF | Pernos de acero | Terminación cromatizado

### Peugeot 504 derecha


870D



Construida con chapa 1010 LF | Pernos de acero | Resorte acero templado | Terminación bicromatizado

### Peugeot 504 izquierda

871I



Construida con chapa 1010 LF | Pernos de acero | Resorte acero templado | Terminación bicromatizado

### Peugeot 206/207 derecha


876D



Construida con chapa 1010 LF | Pernos de acero | Terminación cromatizado

### Peugeot 206/207 izquierda

877I



Construida con chapa 1010 LF | Pernos de acero | Terminación cromatizado



# ADAPTABLE A LÍNEA PEUGEOT

## Bisagras de capot

Peugeot Partner derecha


888D



Construida con chapa 1010 LF | Pernos de acero | Terminación cromatizado

Peugeot Partner izquierda

889I



Construida con chapa 1010 LF | Pernos de acero | Terminación cromatizado

**JULIO O. BUZETTI S.A**



# ADAPTABLE A LÍNEA PEUGEOT

## Cierres de capot

### Peugeot 206

1020



Construida con chapa 1010 LF | Pernos de acero | Resorte acero templado | Terminación cromatizado

### Peugeot 207

1021



Construida con chapa 1010 LF | Pernos de acero | Resorte acero templado | Terminación bicromatizado

### Peugeot 405 93/+

1024



Construida con chapa 1010 LF | Pernos de acero | Resorte acero templado | Terminación cromatizado

### Peugeot Partner clic orig.

1025



Construida con chapa 1010 LF | Pernos de acero | Resorte acero templado | Terminación cromatizado

### Peugeot 307 00/06

1026



Construida con chapa 1010 LF | Pernos de acero | Resorte acero templado | Terminación cromatizado

### Peugeot 307 06/+

1027



Construida con chapa 1010 LF | Pernos de acero | Resorte acero templado | Terminación cromatizado

# ADAPTABLE A LÍNEA PEUGEOT

## Cierres de capot

### Peugeot 405 82/93

1028



Construida con chapa 1010 LF | Pernos de acero | Resorte acero templado | Terminación cromatizado

### Peugeot 308

1036



Construida con chapa 1010 LF | Pernos de acero | Resorte acero templado | Terminación bicromatizado

### Peugeot 208/2008


1037



Construida con chapa 1010 LF | Pernos de acero | Resorte acero templado | Terminación cromatizado

### Peugeot Partner 2010/+

1038



Construida con chapa 1010 LF | Pernos de acero | Resorte acero templado | Terminación cromatizado

# ADAPTABLE A LÍNEA PEUGEOT

## Tensores de capot

Peugeot Partner delantera 2008/+


1912



IMPORTADO

Peugeot 308 II delantera 2014/+


1949



IMPORTADO

Peugeot 208/2008 delantera 2012/+

1958



IMPORTADO


JULIO C. BOZZETTI S.A

# ADAPTABLE A LÍNEA CITROËN

## Bisagras de capot

Citroën Berlingo derecha


888D



Construida con chapa 1010 LF | Pernos de acero | Terminación cromatizado

Peugeot Berlingo izquierda

889I



Construida con chapa 1010 LF | Pernos de acero | Terminación cromatizado

**JULIO O. BUZETTI S.A**

# ADAPTABLE A LÍNEA CITROËN

## Cierres de capot y Tensores de puerta

### Citroën C3

1022



Construida con chapa 1010 LF | Pernos de acero | Resorte acero templado | Terminación cromatizado

### Citroën C4

1023



Construida con chapa 1010 LF | Pernos de acero | Resorte acero templado | Terminación cromatizado

### Citroën Berlingo

1025



Construida con chapa 1010 LF | Pernos de acero | Resorte acero templado | Terminación cromatizado

### Citroën Berlingo 2010/+


1038



Construida con chapa 1010 LF | Pernos de acero | Resorte acero templado | Terminación cromatizado

### Citroën Berlingo delantera 2008/+

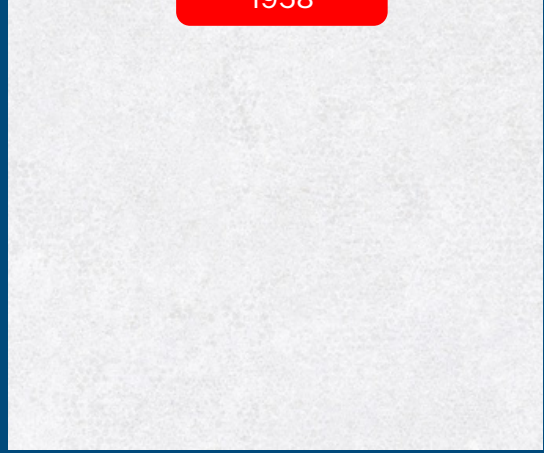
1912



IMPORTADO

### Citroën C3 delantera 2012/+

1958



IMPORTADO



# ADAPTABLE A LÍNEA TOYOTA

## Bisagras de capot

### Toyota Hilux 06/+ derecha

900D



Construida con chapa 1010 LF | Pernos de acero | Terminación cromatizado

### Toyota Hilux 06/+ izquierda

901I



Construida con chapa 1010 LF | Pernos de acero | Terminación cromatizado

### Toyota Hilux 98/06 derecha

902D



Construida con chapa 1010 LF | Pernos de acero | Terminación cromatizado

### Toyota Hilux 98/06 izquierda

903I



Construida con chapa 1010 LF | Pernos de acero | Terminación cromatizado

### Toyota Corolla 00/06 derecha

904D



Construida con chapa 1010 LF | Pernos de acero | Terminación cromatizado

### Toyota Corolla 00/06 izquierda

905I



Construida con chapa 1010 LF | Pernos de acero | Terminación cromatizado


# ADAPTABLE A LÍNEA TOYOTA

## Cables y Tensores de puerta

Juego de cables de porton Toyota

Hilux 06/+

1107




Construida con alambre de 5mm | Forjado en plástico negro | Planchuela de acero templado | Terminación cincado

Tensor de puerta Hilux delantero

2016/2020

3221



IMPORTADO

**JULIO O. BUZETTI S.A**

# ADAPTABLE A LÍNEA RENAULT

## Bisagras de capot

Renault 12 derecha


852D



Construida con chapa 1010 LF |  
Terminación bicromatizado

Renault 12 izquierda

853I



Construida con chapa 1010 LF |  
Terminación bicromatizado

Renault 9/11 derecha

854D



Construida con chapa 1010 LF | Pernos  
de acero | Terminación cromatizado

Renault 9/11 izquierda

855I



Construida con chapa 1010 LF | Pernos  
de acero | Terminación cromatizado

Renault 19 derecha


856D



Construida con chapa 1010 LF | Pernos  
de acero | Terminación bicromatizado

Renault 19 izquierda

857I




Construida con chapa 1010 LF | Pernos  
de acero | Terminación bicromatizado

# ADAPTABLE A LÍNEA RENAULT

## Bisagras de capot

Renault 18 derecha


866D



Construida con chapa 1010 LF |  
Terminación cromatizado

Renault 18 izquierda

867I



Construida con chapa 1010 LF |  
Terminación cromatizado




# ADAPTABLE A LÍNEA RENAULT

## Cierres de capot

### Renault 19


1016



Construida con chapa 1010 LF | Pernos de acero | Resorte acero templado | Terminación cromatizado

### Renault 9/11


1018



Construida con chapa 1010 LF | Pernos de acero | Resorte acero templado | Terminación bicromatizado

### Renault Clio I


1019



Construida con chapa 1010 LF | Pernos de acero | Resorte acero templado | Terminación bicromatizado

### Renault Kangoo


1033



Construida con chapa 1010 LF | Pernos de acero | Resorte acero templado | Terminación bicromatizado

### Renault Express

1034



Construida con chapa 1010 LF | Pernos de acero | Resorte acero templado | Terminación bicromatizado



# ADAPTABLE A LÍNEA RENAULT

## Tensores de puerta

Tensor de Puerta delantera Renault R1-  
Dust-Logan 04/+ -Kangoo 98/08

1752

IMPORTADO

Tensor de Puerta delantera Renault  
Kangoo 2007/+

1770

IMPORTADO

Tensor de Puerta delantera Renault  
Fluence 05/14- Megane III 08/14

1759

IMPORTADO

Tensor de Puerta delantera Renault  
Clio/Symbol

1757

IMPORTADO

Retén de puerta Clio II-Megane III  
08/14

1767

IMPORTADOS