


# Step by Step

## Permohonan Kebenaran Berkahwin di SPPIM



Disediakan oleh: Kak Aimi  
Kursus Kahwin WEP  
Masjid Wilayah Persekutuan KL

**CAFÉ**

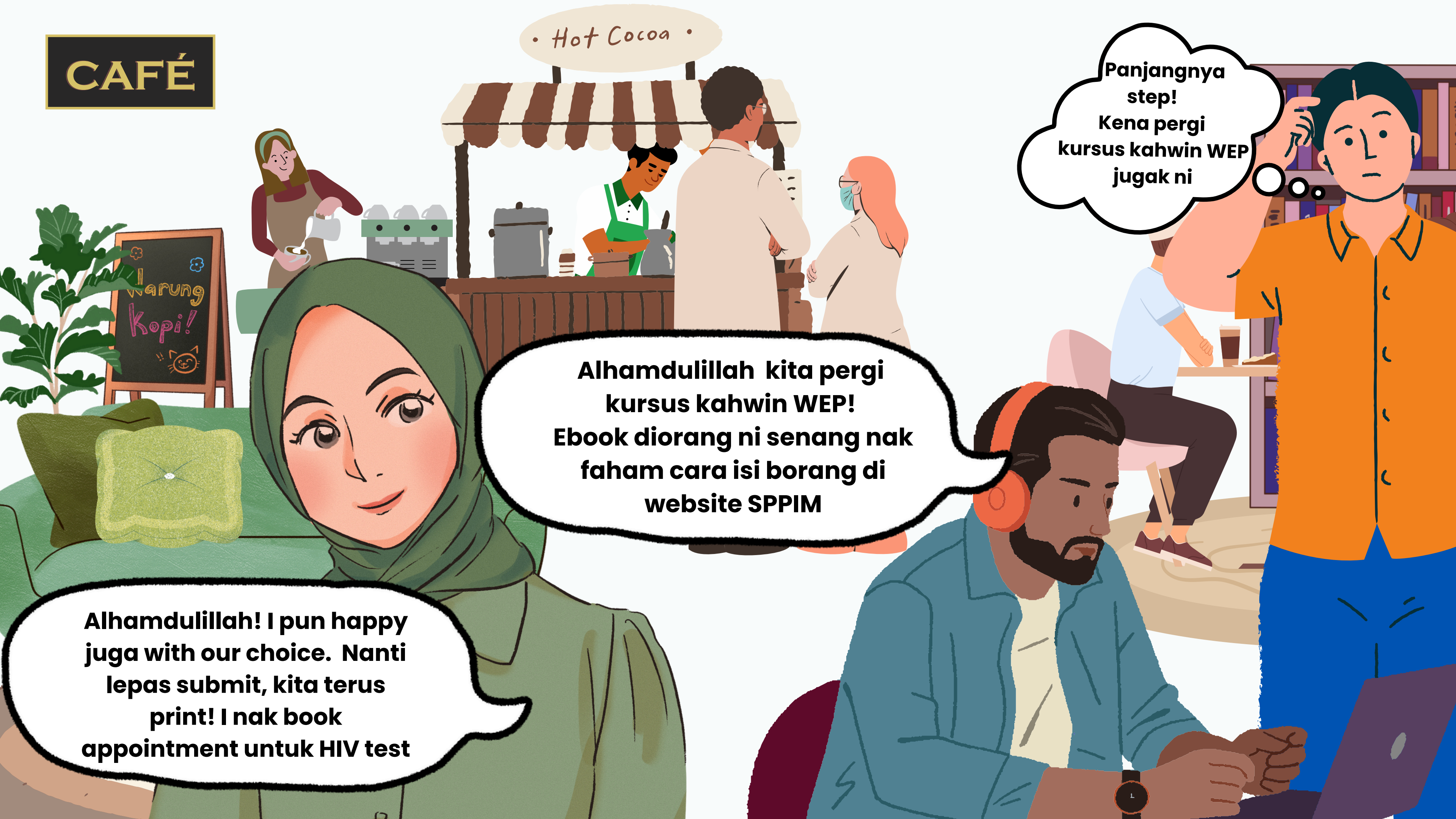
• Hot Cocoa •

Warung  
Kopi!

Panjangnya  
step!  
Kena pergi  
kursus kahwin WEP  
jugak ni

**Alhamdulillah kita pergi  
kursus kahwin WEP!  
Ebook diorang ni senang nak  
faham cara isi borang di  
website SPPIM**

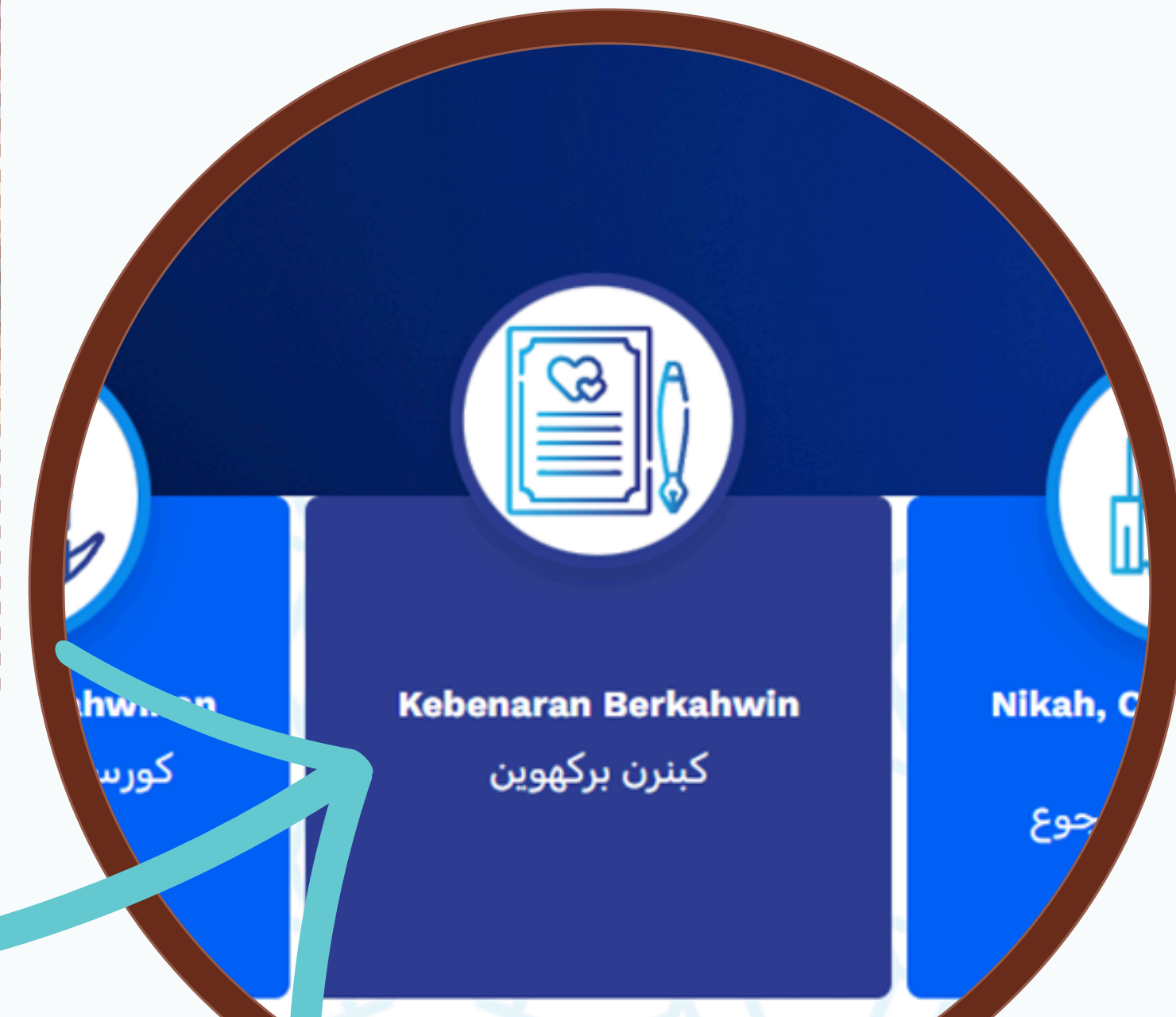
**Alhamdulillah! I pun happy  
juga with our choice. Nanti  
lepas submit, kita terus  
print! I nak book  
appointment untuk HIV test**



# Langkah 1



1. Layari website:  
**HTTPS://SPPIM.GOV.MY**
2. Tekan butang **kebenaran berkahwin**



# Langkah 2



## CARIAN PERMOHONAN

No Pengenalalan atau E-mel

No Rujukan Permohonan

CARI

Lupa No. Rujukan / E-mel? [Klik Di Sini](#)

## KEBENARAN BERKAHWIN ONLINE

Pasangan yang ingin melangsungkan pernikahan mestilah membuat permohonan dan mendapatkan kebenaran berkahwin melalui Pejabat Agama Islam Daerah (PAID) di negeri masing-masing.

Permohonan Kebenaran Berkahwin secara dalam talian adalah satu inisiatif JAKIM dengan kerjasama Jabatan Agama Islam negeri-negeri bagi tujuan memberikan kemudahan kepada masyarakat umumnya dan pasangan yang ingin melangsungkan perkahwinan khususnya memohon kebenaran berkahwin.

PANDUAN & PROSEDUR

LANGKAH-LANGKAH PERMOHONAN

SEMAK DOKUMEN SOKONGAN

MAKLUMAT KARIAH/ PENOLONG PENDAFTAR

BORANG

SOALAN LAZIM (FAQ)

## PANDUAN PERMOHONAN KEBENARAN BERKAHWIN MELALUI SISTEM PENGURUSAN PERKAHWINAN ISLAM MALAYSIA (SPPIM)

1. Sistem Pengurusan Perkahwinan Islam Malaysia (SPPIM) digunapakai oleh sembilan (9) buah negeri iaitu **Negeri Sembilan, Melaka, Perlis, Kedah, Perak, Wilayah Persekutuan (Kuala Lumpur, Putrajaya, Labuan), Johor, Selangor dan Terengganu.**
2. Permohonan Kebenaran Berkahwin perlu dibuat melalui SPPIM sekiranya:
  - a. Kedua-dua pemohon iaitu lelaki dan perempuan dari negeri yang menggunakan SPPIM (diisi oleh salah seorang pemohon sahaja).
  - b. Salah seorang pemohon dari negeri yang menggunakan SPPIM.
  - c. Kedua-dua pemohon dari negeri yang tidak menggunakan SPPIM tetapi tempat berkahwin di negeri yang menggunakan SPPIM (diisi oleh salah seorang pemohon sahaja).

Baca seterusnya

PERMOHONAN BARU

## 1. Tekan butang PERMOHONAN BARU

BORANG

SOALAN LAZIM (FAQ)

## SAN PERKAHWINAN ISLAM


elaka, Perlis, Kedah, Perak, Wilayah Persekutuan

on sahaja).

SPPIM (diisi oleh salah seorang pemohon sahaja).

PERMOHONAN BARU

# Langkah 3



Sila masukkan maklumat mengikut turutan yang dipaparkan di bawah.  
Ruang maklumat yang bertanda \* adalah **WAJIB** diisi bagi setiap permohonan.

## Pemohon Lelaki

No. Kad Pengenalan (Baru) \*

[Redacted]

+ NO. PENGENALAN ▾

Nama \*

ABDUL RAHMAN BIN ABDUL RAHIM

E-mel \*

[Redacted]

No. Telefon \*

[Redacted]

[Soalan Keselamatan] Nama Ibu \*

[Redacted]

## Pemohon Perempuan

No. Kad Pengenalan (Baru) \*

[Redacted]

+ NO. PENGENALAN ▾

Nama \*

AINUL BINTI AMINUL

E-mel \*

[Redacted]

No. Telefon \*

[Redacted]

[Soalan Keselamatan] Nama Ibu \*

[Redacted]

Bagi meneruskan permohonan, salah seorang daripada pemohon perlu membuat pengesahan. Sila semak e-mel INBOX / SPAM / JUNK seperti yang didaftarkan untuk meneruskan permohonan berkahwin. Sebarang notifikasi dan maklumat akan dihantar ke alamat e-mel yang telah didaftarkan.

BATAL

CIPTA PERMOHONAN

1

ISI MAKLUMAT  
LELAKI

2

ISI MAKLUMAT  
PEREMPUAN

3

TEKAN CIPTA  
PERMOHONAN



# Langkah 4

Dasarkan maklumat mengikut taratan yang dipaparkan di bawah.

g maklumat yang bertanda \* ada

Pemo

Pengenalan (Baru) \*

075023

ENGENALAN ▾

RAHMAN BIN ABDUL RAHIM

h [REDACTED]@gmail.com

n \*

2257

[Selamatan] Nama Ibu \*

U [REDACTED]

Makluman

Permohonan telah berjaya dicipta

No Rujukan Permohonan : K [REDACTED]

Nama Penuh Pemohon Lelaki : **ABDUL RAHMAN BIN ABDUL RAHIM**

E-mel Pemohon Lelaki : [REDACTED]

Nama Penuh Pemohon Perempuan : **AINUL BINTI AMINUL**

E-mel Pemohon Perempuan : [REDACTED]

Sila semak e-mel INBOX /SPAM /JUNK seperti yang didaftarkan untuk **melengkapkan** permohonan berkahwin.

Sila simpan No Rujukan Permohonan di atas untuk semakan Permohonan Kebenaran Berkahwin yang telah dihantar.

OK

BATAL

CIPTA PERMOHONAN

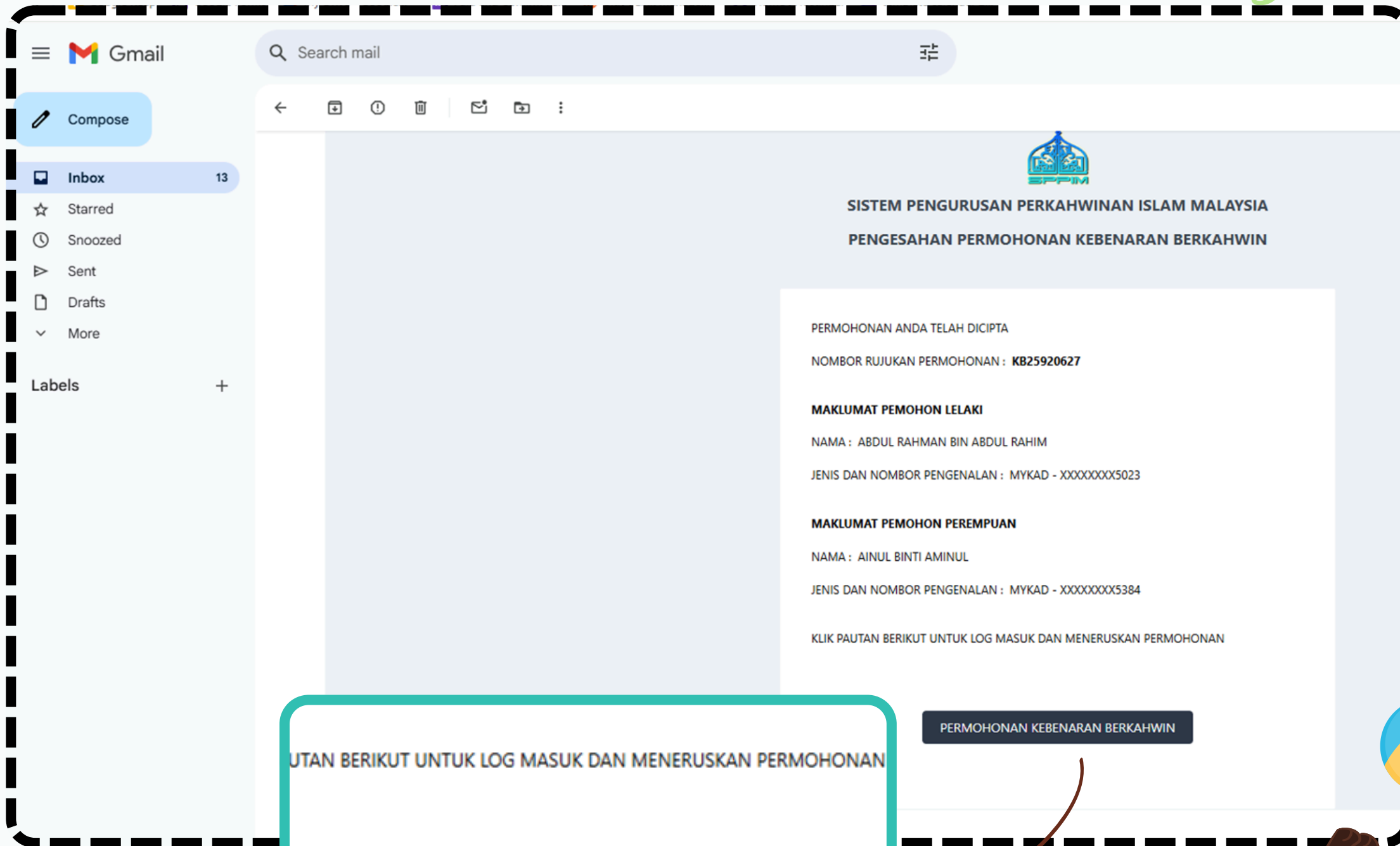
Tekan **OK**  
dan anda akan  
menerima Email  
pengesahan dari SPPIM

You are doing  
**GREAT!**



# Langkah 5

Keep  
going



Semak Email anda dan tekan butang **PERMOHONAN KEBENARAN BERKAHWIN** untuk ke Portal SSPIM

Pastikan anda salin/catat/copy **NOMBOR RUJUKAN PERMOHONAN**. anda akan perlukannya untuk login nanti.

PERMOHONAN ANDA TELAH DICIPTA  
NOMBOR RUJUKAN PERMOHONAN : **KB25920627**

UTAN BERIKUT UNTUK LOG MASUK DAN MENERUSKAN PERMOHONAN

PERMOHONAN KEBENARAN BERKAHWIN



# Langkah 6

Klik Di Sini'. To the right of the search section is a blue sidebar with text: 'KEBEN... Pasang menda masing... Permoh... kerjasa kepada khusus...'. A black dashed border surrounds the entire screenshot area. A black arrow points from the text box on the right to the 'CARI' button."/>

**SPPIM**  
Sistem Pengurusan Perkahwinan Islam Malaysia  
سېسټم قوروسن فرکهونن اسلام مالېسيا

### CARIAN PERMOHONAN

No Pengenalan atau E-mel

No Rujukan Permohonan

**CARI**


Lupa No. Rujukan / E-mel? [Klik Di Sini](#)

KEBEN...  
Pasang menda masing...  
Permoh...  
kerjasa kepada khusus...

Masukkan **NOMBOR PENGENALAN & NOMBOR RUJUKAN** yang anda terima di Email tadi, dan tekan butang **CARI**

you did  
*great*





**SPPIM**  
Sistem Pengurusan Perkahwinan Islam Malaysia  
سystème لإدارة الزواج الإسلامي في ماليزيا

Utama Galeri Bahasa ▾

## PERMOHONAN KEBENARAN BERKAHWIN ONLINE

Sila masukkan maklumat mengikut turutan yang dipaparkan di bawah.  
Ruang maklumat yang bertanda \* adalah **WAJIB** diisi bagi setiap permohonan.

**NO. RUJUKAN PERMOHONAN**  
**KB25920627**

**STATUS PERMOHONAN**  
**DRAF**

**MAKLUMAT PEMOHON**

**LELAKI :**  
ABDUL RAHMAN BIN ABDUL RAHIM  
No. Pengenalan  
[REDACTED]

**PEREMPUAN :**  
AINUL BINTI AMINUL  
No. Pengenalan  
[REDACTED]

**MAKLUMAT PENGEMASKINIAN**

TARIKH MOHON : 11/02/2025 16:06:25  
TARIKH KEMASKINI: 11/02/2025 16:06:25  
TARIKH HANTAR:

PEMOHON LELAKI | PEMOHON PEREMPUAN | **KEBENARAN** | DOKUMEN SOKONGAN | PERAKUAN

### MAKLUMAT PENGENALAN

No. Kad Pengenalan (Baru) \* [REDACTED]

NO. PENGENALAN ▾

Gambar Pemohon

1. Isi maklumat di bahagian **PEMOHON LELAKI & PEMOHON PEREMPUAN.**
2. Bahagian bertanda \* wajib dilengkapkan segera. Jika tidak, anda tak dapat teruskan ke langkah seterusnya.

# Langkah 8

### ALAMAT TETAP

Alamat Tetap (Seperti dalam dokumen pengenalan) \*

1234, SIMPANG LIMA PERMATANG BULOH,  
13200, KEPALA BATAS, PULAU PINANG

Negara \* MALAYSIA x v Negeri \* PULAU PINANG x v  
Bandar KEPALA BATAS x v Daerah \* [REDACTED] x v  
Poskod \* 13200

### ALAMAT BERMASTAUTIN/ SEMASA

Alamat Bermastautin/ Semasa \*  Sama Seperti Alamat Tetap

25, DAMANSARA PERDANA


Negara \* MALAYSIA x v Negeri \* SELANGOR x v  
Bandar SHAH ALAM x v Daerah \* PETALING x v  
Poskod \* 40150 x v Kariah \* [REDACTED] x v  
Parlimen (Tempat Mastautin) \* [REDACTED] x v DUN (Tempat Mastautin) \* [REDACTED] x v

## ALAMAT TETAP

Alamat mengikut kad pengenalan anda

## ALAMAT PERMASTAUTIN / SEMASA

Alamat tempat tinggal anda sekarang/terkini. SPPIM akan berikan borang mengikut negeri alamat semasa.



# Langkah 9



Selesai bahagian pemohon lelaki, tekan butang **SIMPAN & SETERUSNYA**.



kemudian, isi maklumat pemohon perempuan pula. Tekan simpan & seterusnya

Lengkapkan bahagian **KEBENARAN**. Anda perlu isi **ALAMAT TEMPAT NIKAH**

A screenshot of a web form titled "MAKLUMAT KEBENARAN". At the top, there are three tabs: "PEMOHON LELAKI", "PEMOHON PEREMPUAN", and "KEBENARAN" (which is active and highlighted in blue). Below the tabs, there are several form fields: "Tarikh Cadangan Berkahwin\*" with a date picker set to "24/04/2025"; "Negara Cadangan Berkahwin\*" with a dropdown menu showing "MALAYSIA"; "Negeri Cadangan Berkahwin\*" with a dropdown menu showing "SELANGOR"; "Jenis Tempat Nikah\*" with a dropdown menu showing "DEWAN"; and "Alamat Tempat Nikah\*" with three text input fields, the first containing "DEWAN WEDDING CITY". At the bottom, there are fields for "Daerah\*" and "Bandar\*". To the right of the "Negeri" field, there are two checkboxes: "Sama Dengan Perempuan" and "Sama Dengan Lelaki". A hand icon is pointing to the "Sama Dengan Perempuan" checkbox.

**NAMUN JIKA;** Alamat tempat nikah anda **SAMA** dengan alamat tempat tinggal lelaki/perempuan, anda hanya perlu "tick" pada kotak ini sahaja.



# Langkah 10

Tekan butang **CETAK BORANG HIV** untuk dapatkan borang Permohonan Ujian Saringan HIV

**MAKLUMAT UJIAN SARINGAN HIV**

1. Keputusan HIV boleh dikemaskini selepas ujian saringan dijalankan  
2. Sila abaikan Borang Permohonan Ujian Saringan HIV yang disediakan di dalam CETAK BORANG sekiranya cetakan borang ini telah dibuat di sini.

**Tarikh Ujian (Lelaki)\*** 28/02/2025 **Tarikh Ujian (Perempuan)\*** 28/02/2025

**Keputusan Ujian (Lelaki)\*** TIDAK REAKTIF **Keputusan Ujian (Perempuan)\*** TIDAK REAKTIF

**MAKLUMAT WALI**

Selepas dah buat HIV test, LOGIN semula ke SPPIM dan kemaskini/update keputusan HIV test kedua-dua pemohon dan tekan butang simpan

**ATTENTION**

Sebelum pergi HIV test, pastikan anda buat temujanji melalui MySejahtera. Test hanya boleh dibuat di KKM saja.

Selepas tekan cetak borang HIV, akan dapat 2 borang HIV test untuk setiap pemohon. Anda perlu cetak 3 salinan borang HIV test untuk dibawa ke Klinik Kesihatan Kerajaan

NO. RUJUKAN : KB25920627-02



KEMENTERIAN KESIHATAN MALAYSIA  
BORANG PERMOHONAN UJIAN SARINGAN HIV PRA PERKAHWINAN

---

**BAHAGIAN 1 : (DIISI OLEH PEMOHON)**

Saya **AINUL BINTI AMINUL**, Alamat **NO.5, JALAN KB 2/2,, BANDAR COUNTRYHOMES, 41500 RAWANG GOMBAK, SELANGOR**, No. Kad Pengenalan / No. Pasport **960108295384**, No. Telefon **0126032257** dengan ini **BERSETUJU/ TIDAK BERSETUJU** secara sedar dan tanpa sebarang paksaan untuk menjalani saringan HIV dan ujian-ujian lain yang berkaitan, memaklumkan keputusan ujian saringan HIV kepada pasangan dan menjalani sesi kaunseling bersama pasangan sekiranya diperlukan.

Tarikh :  
Tandatangan :  
(Pemohon)

---

**BAHAGIAN 2 : (DIISI OLEH PENGAMAL PERUBATAN KERAJAAN)**

Klinik Kesihatan : .....

Saya, Pengamal Perubatan seperti yang dinyatakan di bawah dengan ini mengesahkan bahawa ujian saringan HIV telah dilakukan terhadap Encik/Cik **AINUL BINTI AMINUL** di klinik ini dan keputusannya adalah .....

Tarikh :  
Tandatangan :  
(Pengamal Perubatan)

NO. RUJUKAN : KB25920627-01



KEMENTERIAN KESIHATAN MALAYSIA  
BORANG PERMOHONAN UJIAN SARINGAN HIV PRA PERKAHWINAN

---

**BAHAGIAN 1 : (DIISI OLEH PEMOHON)**

Saya **ABDUL RAHMAN BIN ABDUL RAHIM**, Alamat **1234, SIMPANG LIMA BERMATANG BULOH,, 13200, KEPALA BATAS, PULAU PINANG, 13200 KEPALA BATAS, PULAU PINANG**, No. Kad Pengenalan / No. Pasport **951123075023**, No. Telefon **0126032257** dengan ini **BERSETUJU/ TIDAK BERSETUJU** secara sedar dan tanpa sebarang paksaan untuk menjalani saringan HIV dan ujian-ujian lain yang berkaitan, memaklumkan keputusan ujian saringan HIV kepada pasangan dan menjalani sesi kaunseling bersama pasangan sekiranya diperlukan.

Tarikh :  
Tandatangan :  
(Pemohon)

---

**BAHAGIAN 2 : (DIISI OLEH PENGAMAL PERUBATAN KERAJAAN)**

Klinik Kesihatan : .....

Saya, Pengamal Perubatan seperti yang dinyatakan di bawah dengan ini mengesahkan bahawa ujian saringan HIV telah dilakukan terhadap Encik/Cik **ABDUL RAHMAN BIN ABDUL RAHIM** di klinik ini dan keputusannya adalah .....

Tarikh :  
Tandatangan :  
(Pengamal Perubatan)


contoh

# Langkah 11

|  |   |
|--|---|
| Keputusan Ujian (Lelaki)*<br>TIDAK REAKTIF                               | Keputusan Ujian (Perempuan)*<br>TIDAK REAKTIF                             |
| <b>MAKLUMAT WALI</b>   |   |
| Hubungan Dengan Wali*<br>BAPA KANDUNG                                    | Tarikh Nikah Ibu Bapa<br>10/12/1985                                       |
| Jenis Kad Pengenalan Wali*<br>No. Kad Pengenalan (Baru)                  | No. Kad Pengenalan Wali*<br>[REDACTED]                                    |
| Nama Penuh Wali*   | Tarikh Lahir Wali<br>23/08/1957   |
| Warganegara Wali<br>MALAYSIA   | <input checked="" type="checkbox"/> Sama Seperti Tempat Tinggal Perempuan |
| Bangsa<br>MELAYU   | Negeri<br>SELANGOR  |
| Alamat Tempat Tinggal Wali<br>NO.5, JALAN KB 2/2,<br>BANDAR COUNTRYHOMES | Poskod<br>41500   |
| Negara<br>MALAYSIA   |   |
| Bandar<br>RAWANG   |   |
| No. Tel. Wali*<br>[REDACTED]   |   |
| <a href="#">KEMBALI</a>  | <a href="#">SIMPAN</a> <a href="#">SIMPAN &amp; SETERUSNYA</a>            |

Seterusnya lengkapkan maklumat Wali. Pastikan ianya tepat kerana wali yang salah akan mengakibatkan perkahwinan anda tidak sah.

Jangan lupa tekan **simpan**, dan tekan butang **simpan & seterusnya**



*You got this!*



JABATAN AGAMA ISLAM WILAYAH PERSEKUTUAN

**BORANG TERTIB SUSUNAN WALI**

Nama Pemohon : .....

No. Kad Pengenalan/ Pasport : .....

| BIL. | TERTIB SUSUNAN WALI   | KETERANGAN/ CATATAN<br>PENDAFTAR/<br>PEN. PENDAFTAR NCR) |
|------|---|--|
| 1    | <input type="checkbox"/> BAPA KANDUNG   |  |
| 2    | <input type="checkbox"/> DATUK (BAPA KEPADA BAPA) DAN KE ATAS                               |  |
| 3    | <input type="checkbox"/> SAUDARA LELAKI SEIBU SEBAPA (Abang / adik kandung)                 |  |
| 4    | <input type="checkbox"/> SAUDARA LELAKI SEBAPA  |  |
| 5    | <input type="checkbox"/> ANAK SAUDARA LELAKI SEIBU SEBAPA (Anak Saudara)                    |  |
| 6    | <input type="checkbox"/> ANAK LELAKI SAUDARA LELAKI SEBAPA (Anak Saudara)                   |  |
| 7    | <input type="checkbox"/> ANAK LELAKI KEPADA ANAK SAUDARA LELAKI SEIBU SEBAPA KE BAWAH       |  |
| 8    | <input type="checkbox"/> ANAK LELAKI KEPADA ANAK SAUDARA LELAKI SEBAPA KE BAWAH             |  |
| 9    | <input type="checkbox"/> BAPA SAUDARA SEBELAH BAPA SEIBU SEBAPA                             |  |
| 10   | <input type="checkbox"/> BAPA SAUDARA SEBELAH BAPA SEBAPA                                   |  |
| 11   | <input type="checkbox"/> ANAK LELAKI BAPA SAUDARA SEBELAH BAPA SEIBU SEBAPA (SEPUPU)        |  |
| 12   | <input type="checkbox"/> ANAK LELAKI BAPA SAUDARA SEBELAH BAPA SEBAPA (SEPUPU)              |  |
| 13   | <input type="checkbox"/> ANAK SEPUPU SEIBU SEBAPA KE BAWAH                                  |  |
| 14   | <input type="checkbox"/> ANAK SEPUPU SEBAPA KE BAWAH  |  |
| 15   | <input type="checkbox"/> BAPA SAUDARA BAPA SEBELAH BAPA SEIBU SEBAPA (DATUK SAUDARA)        |  |
| 16   | <input type="checkbox"/> BAPA SAUDARA BAPA SEBELAH BAPA SEBAPA (DATUK SAUDARA)              |  |
| 17   | <input type="checkbox"/> ANAK LELAKI DATUK SAUDARA SEIBU SEBAPA                             |  |
| 18   | <input type="checkbox"/> ANAK LELAKI DATUK SAUDARA SEBAPA                                   |  |
| 19   | <input type="checkbox"/> ANAK LELAKI KEPADA ANAK LELAKI DATUK SAUDARA SEIBU SEBAPA KE BAWAH |  |
| 20   | <input type="checkbox"/> ANAK LELAKI KEPADA ANAK LELAKI DATUK SAUDARA SEBAPA KE BAWAH       |  |
| 21   | <input type="checkbox"/> BAPA SAUDARA DATUK SEIBU SEBAPA (MOYANG SAUDARA)                   |  |
| 22   | <input type="checkbox"/> BAPA SAUDARA DATUK SEBAPA (MOYANG SAUDARA)                         |  |
| 23   | <input type="checkbox"/> ANAK LELAKI MOYANG SAUDARA SEIBU SEBAPA                            |  |
| 24   | <input type="checkbox"/> ANAK LELAKI MOYANG SAUDARA SEBAPA                                  |  |
| 25   | <input type="checkbox"/> ANAK LELAKI KEPADA ANAK LELAKI MOYANG SAUDARA SEIBU SEBAPA         |  |
| 26   | <input type="checkbox"/> ANAK LELAKI KEPADA ANAK LELAKI MOYANG SAUDARA SEBAPA               |  |
| 27   | <input type="checkbox"/> WALI HAKIM / WALI RAJA / WALI SULTAN                               |  |

## TERTIB SUSUNAN WALI

1. Penggunaan wali WAJIB mengikut tertib!
2. Tertib wali tak boleh dilangkau/skip.
3. **Contoh:** anda tak boleh guna abang lelaki jika ayah masih hidup.
4. **Contoh:** ayah sudah meninggal, anda tak boleh gunakan abang jika datuk masih hidup.
5. **Contoh:** hubungan dengan ayah tidak baik, anda tak boleh skip dan ambil abang anda sebagai wali.
6. Kesilapan tertib wali akan mengakibatkan perkahwinan anda **TIDAK SAH** dari hukum syarak dan undang-undang..



# Langkah 12

6. Muat Naik (upload) semua dokumen.
7. Buat KENYATAAN PENAFIAN dan klik Butang HANTAR PERMOHONAN.

Cetak borang dan senarai semak

## SENARAI SEMAK PEMOHON LELAKI

(NEGERI: SELANGOR, STATUS PERKAHWINAN: TERUNA, WARGANEGARA)

CETAK BORANG

CETAK SENARAI SEMAK

PANDUAN PERMOHONAN

- Hanya fail dalam format \*.png, \*.jpg, \*.jpeg (gambar/imej) dan \*.pdf (dokumen) sahaja dibenarkan
- Had maksimum gambar/imej adalah 2MB dan bagi dokumen adalah 5MB

| BIL. | SENARAI SEMAK  |            |
|------|--|------------|
| 1    | BORANG PERMOHONAN UNTUK KEBENARAN BERKAHWIN  | Pilih Fail |
| 2    | DOKUMEN PENGENALAN DIRI PEMOHON (SILA PINDA STATUS AGAMA KEPADA ISLAM DALAM DOKUMEN PENGENALAN DIRI JIKA SAUDARA BAHARU) | Pilih Fail |

## KENYATAAN PENAFIAN

SAYA DENGAN INI SESUNGGUHNYA MENGAKU BAHAWA SEGALA MAKLUMAT BERHUBUNG DENGAN DIRI SAYA DAN PASANGAN YANG TERKANDUNG DALAM BORANG INI ADALAH BENAR. JIKA MAKLUMAT INI DIDAPATI PALSU, SAYA TELAH MELAKUKAN SUATU KESALAHAN DAN BOLEH DISABITKAN DI BAWAH SEKSYEN 38 ENAKMEN UNDANG-UNDANG KELUARGA ISLAM (NEGERI SELANGOR) 2003 YANG BOLEH DIKENAKAN HUKUMAN DENDA TIDAK MELEBIHI DUA RIBU RINGGIT ATAU PENJARA TIDAK MELEBIHI SETAHUN ATAU KEDUA-DUANYA SEKALI. SAYA JUGA BERSETUJU UNTUK MENGEMUKAKAN APA-APA DOKUMEN TAMBAHAN YANG DIPERLUKAN OLEH JABATAN AGAMA ISLAM NEGERI BAGI MELENGKAPKAN PERMOHONAN SAYA.

PEMOHON LELAKI : ABDUL RAHMAN BIN ABDUL RAHIM (951123075023)

### PENTING:

SILA TANDAKAN PADA KOTAK BERKENAAN DAN KLIK BUTANG "HANTAR PERMOHONAN" UNTUK MENGHANTAR PERMOHONAN

KEMBALI

SIMPAN

SIMPAN & SETERUSNYA

## PENTING!

1. Cetak borang dan lengkapkan dokumen seperti dalam senarai semak.
2. Seterusnya, dapatkan tandatangan Penolong Pendaftar Nikah / Imam Jurunikah di masjid kariah kawasan anda.
3. Kemudian barulah anda boleh **SCAN** dan **UPLOAD/MUATNAIK** borang anda yang telah lengkap itu.

Upload fail di sini mengikut aturan nombor di senarai semak

Tick kenyataan penafian, tekan simpan dan tekan butang simpan & seterusnya



# Langkah 13

PEMOHON LELAKI | PEMOHON PEREMPUAN | KEBENARAN | DOKUMEN LELAKI | **DOKUMEN PEREMPUAN**

### PERMOHONAN KEBENARAN BERKAHWIN

1. Cetak borang-borang melalui butang CETAK BORANG.
2. Lengkapkan maklumat dan dokumen sokongan seperti dalam senarai semak.
3. Maklumat boleh dikemaskini.
4. Dapatkan sokongan kebenaran berkahwin daripada Pendaftar / Penolong Pendaftar (Klik PANDUAN PERMOHONAN).
5. Medan yang bertanda \* hanya akan wajib diisi semasa pemohon klik butang HANTAR PERMOHONAN.
6. Muat Naik (Upload) semua dokumen.
7. Buat KENYATAAN PENAFIAN dan klik Butang HANTAR PERMOHONAN.

**Masalah Untuk Muatnaik Dokumen ?**

- Tandakan pada checkbox disebelah untuk melangkaui proses muatnaik dokumen.
- Sediakan dokumen berkaitan dalam bentuk *hardcopy* dan serahkan di kaunter Pejabat Agama Daerah yang berkenaan.
- Anda dan pasangan dikehendaki **HADIR** ke Pejabat Agama Daerah masing-masing selewat-lewatnya 7 hari dari tarikh akad nikah bagi proses kelulusan.

### SENARAI SEMAK PEMOHON PEREMPUAN

(NEGERI: SELANGOR, STATUS PERKAHWINAN: DARA, WARGANEGARA)

- Hanya fail dalam format \*.png, \*.jpg, \*.jpeg (gambar/imej) dan \*.pdf (dokumen) sahaja dibenarkan
- Had maksimum gambar/imej adalah 2MB dan bagi dokumen adalah 5MB

| BIL. | SENARAI SEMAK  | MUAT NAIK  |
|------|--|--|
| 1    | BORANG PERMOHONAN UNTUK KEBENARAN BERKAHWIN  | <input type="button" value="Pilih Fail"/> Tiada Fail Dipilih |
| 2    | DOKUMEN PENGENALAN DIRI PEMOHON (SILA PINDA STATUS AGAMA KEPADA ISLAM DALAM DOKUMEN PENGENALAN DIRI JIKA SAUDARA BAHARU) | <input type="button" value="Pilih Fail"/> Tiada Fail Dipilih |

SAYA DENGAN INI SESUNGGUHNYA MENGAKU BAHAWA SEGALA MAKLUMAT BERHUBUNG DENGAN DIRI SAYA DAN PASANGAN YANG TERKAIT BORANG INI ADALAH BENAR. JIKA MAKLUMAT INI DIDAPATI PALSU, SAYA TELAH MELAKUKAN SUATU KESALAHAN DAN BOLEH DISABITKAN DI BAWA ENAKMEN UNDANG-UNDANG KELUARGA ISLAM (NEGERI SELANGOR) 2003 YANG BOLEH DIKENAKAN HUKUMAN DENDA TIDAK MELEBIHI DUA RIBU PENJARA TIDAK MELEBIHI SETAHUN ATAU KEDUA-DUANYA SEKALI. SAYA JUGA BERSETUJU UNTUK MENGEMUKAKAN APA-APA DOKUMEN TAMBAHAN YANG DIPERLUKAN OLEH JABATAN AGAMA ISLAM NEGERI BAGI MELENGKAPKAN PERMOHONAN SAYA.

**PEMOHON LELAKI : ABDUL RAHMAN BIN ABDUL RAHIM (951123075023)**

**PENTING:**  
SILA TANDAKAN PADA KOTAK BERKENAAN DAN KLIK BUTANG "HANTAR PERMOHONAN" UNTUK MENGHANTAR PERMOHONAN

Ulang langkah yg sama untuk borang permohonan perempuan

Upload fail di sini mengikut aturan nombor di senarai semak

Tick kenyataan penafian, dan tekan butang **Simpan & Hantar Permohonan**



# Langkah 14

## TERAKHIR


1. Setelah anda Upload dan Hantar Permohonan, anda perlu tunggu email dari SPPIM.
2. SPPIM akan email kepada anda **TARIKH TEMUJANJI / APPOINTMENT** untuk anda hadir ke Pejabat Agama Islam Daerah (PAID) untuk menghantar borang permohonan anda.
3. **BETUL!** Anda tak salah baca, anda memang akan menghantar borang 2 kali!
4. Kali pertama ketika anda upload borang melalui website SPPIM.
5. Kali kedua secara terus ke PAID pada tarikh temujanji anda.
6. Terakhir, anda cuma perlu tunggu PAID mengeluarkan surat kebenaran berkahwin. Di Selangor/KL boleh dapat pada hari yg sama.



**Kami berharap e-book ini dapat membantu anda membuat permohonan kebenaran berkahwin di SPPIM dengan lebih mudah dan lancar.**


**Kami juga mendoakan agar perkahwinan yang bakal anda semua bina ini sentiasa diberkati, dirahmati serta dikurniakan kebahagiaan yang penuh perasaan cinta dan kasih sayang.**

**Don't forget to follow us**



**@KURSUSKAHWINWEP**

**kursus kahwin WEP**  
@kursuskahwinwep



**TIKTOK**

**Akhir kata, kami ucapkan awal sikit ye, selamat pengantin baru! Semoga perjalanan hidup selepas ini membawa kalian kepada kebahagiaan yang sejati, dan semoga cinta kalian terus berkembang dengan penuh keikhlasan.**

*Kelubi dan keranji beralih dulang,  
Bekallah bingka ke Tanjung Sena;  
Suami dan isteri berkasih sayang,  
Kekallah bahagia ke hujung nyawa.*

**<https://kursuskahwinwep.com>**

**We have special news untuk bakal pengantin , tengok page seterusnya!**


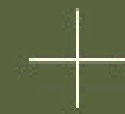


We would like to invite you to




Because in your dreams,  
*your details matter.*


Dunia Pengantin



Dunia Pengantin Expo  
Shah Alam Convention Centre  
4th to 6th July 2025



Mengukir memori



Raikan kebahagiaan

