



Ayuntamiento de Castiello de Ibaño  
ESTADO DE ACTIVIDADES  
Del 1 de enero al 31 de diciembre de 2025  
(Cifras en Pesos)

CONCEPTO	2025	2024
<b>INGRESOS Y OTROS BENEFICIOS</b>		
<b>INGRESOS DE GESTIÓN</b>	<b>4,981,380.71</b>	<b>5,510,125.87</b>
Impuestos	2,154,726.38	1,916,245.34
Cuotas y Aportaciones de Seguridad Social	0.00	0.00
Contribuciones de Mejoras	6,162.74	0.00
Derechos	1,924,036.13	1,728,665.31
Productos	853,730.63	1,751,787.02
Aprovechamientos	42,724.83	113,428.20
Ingresos por Venta de Bienes y Prestación de Servicios	0.00	0.00
<b>PARTICIPACIONES, APORTACIONES, CONVENIOS, INCENTIVOS DERIVADOS DE LA COLABORACIÓN FISCAL, FONDOS DISTINTOS DE APORTACIONES, TRANSFERENCIAS, ASIGNACIONES, SUBSIDIOS Y SUBVENCIONES, PENSIONES Y JUBILACIONES</b>	<b>101,460,794.01</b>	<b>101,045,350.36</b>
Participaciones, Aportaciones, Convenios, Incentivos Derivados de la Colaboración Fiscal y Fondos Distintos de Aportaciones	101,450,794.01	101,015,192.35
Transferencias, Asignaciones, Subsidios y Subvenciones, y Pensiones y Jubilaciones	0.00	30,158.01
<b>OTROS INGRESOS Y BENEFICIOS</b>	<b>3,101,760.91</b>	<b>5,932,191.40</b>
Ingresos Financieros	0.00	0.00
Incremento por Variación de Inventarios	0.00	0.00
Disminución del Exceso de Estimaciones por Pérdida o Deterioro u Obsolescencia	0.00	0.00
Disminución del Exceso de Provisiones	0.00	0.00
Retenciones	0.00	0.00
Otros Ingresos y Beneficios Varios	3,101,760.91	5,932,191.40
<b>Total de Ingresos y otros beneficios</b>	<b>109,533,935.63</b>	<b>112,487,567.83</b>
<b>GASTOS Y OTRAS PÉRDIDAS</b>		
<b>GASTOS DE FUNCIONAMIENTO</b>	<b>48,666,788.03</b>	<b>46,956,812.51</b>
Servicios Personales	26,214,621.84	27,862,049.01
Materiales y Suministros	3,132,586.78	4,517,144.39
Servicios Generales	19,319,559.43	14,777,619.12
<b>TRANSFERENCIAS, ASIGNACIONES, SUBSIDIOS Y OTRAS AYUDAS</b>	<b>1,262,745.95</b>	<b>1,940,774.95</b>
Transferencias Internas y Asignaciones al Sector Público	0.00	0.00
Transferencias al Resto del Sector Público	0.00	0.00
Subsidios y Subvenciones	0.00	0.00
Ayudas Sociales	1,262,745.95	1,940,774.95
Pensiones y Jubilaciones	0.00	0.00
Transferencias a Fideicomisos, Mandatos y Contratos Análogos	0.00	0.00
Transferencias a la Seguridad Social	0.00	0.00
Donativos	0.00	0.00
Transferencias al Exterior	0.00	0.00
<b>PARTICIPACIONES Y APORTACIONES</b>	<b>0.00</b>	<b>0.00</b>
Participaciones	0.00	0.00
Aportaciones	0.00	0.00
Convenios	0.00	0.00
<b>INTERESES, COMISIONES Y OTROS GASTOS DE LA DEUDA PÚBLICA</b>	<b>278,983.58</b>	<b>283,564.85</b>
Intereses de la Deuda Pública	260,163.70	270,498.80
Comisiones de la Deuda Pública	0.00	0.00
Gastos de la Deuda Pública	18,819.88	13,066.05
Costo por Coberturas	0.00	0.00
Apoyos Financieros	0.00	0.00
<b>OTROS GASTOS Y PÉRDIDAS EXTRAORDINARIAS</b>	<b>8,047,439.61</b>	<b>2,989,790.85</b>
Estimaciones, Depreciaciones, Deterioros, Obsolescencia y Amortizaciones	2,385,090.63	0.00
Provisiones	0.00	0.00
Disminución de Inventarios	0.00	0.00
Otros Gastos	5,662,348.98	2,989,790.85




AYUNTAMIENTO DE CASTILLO DE LEAYO  
ESTADO DE ACTIVIDADES  
Del 1 de enero al 31 de diciembre de 2025


(Cifras en Pesos)

INVERSIÓN PÚBLICA	59,711,076.47	50,164,089.20
Inversión Pública no Capitalizable	59,711,076.47	50,164,089.20
Total de Gastos y otras Pérdidas	117,967,013.64	102,315,042.36
Resultado del ejercicio (Ahorro/Desahorro)	-8,433,078.01	10,172,626.27


Bajo protesta de decir verdad declaramos que los Estados Financieros y sus Notas son razonablemente correctos y son responsabilidad del emisor



  
C. ESTEBAN AVILA HERNANDEZ  
PRESIDENTE MUNICIPAL

  
C. EUFEMIA VALDERRAMA BLANCO  
REGIDORA PRIMERA

  
LIC. NALLELY MIROSLAVA GALLARDO MARTINEZ  
SINDICO ÚNICA

  
L.A.E.T. SONIA MONSERRAT FUENTES MOTA  
TESORERA MUNICIPAL





**Ayuntamiento de Castillo de Teayo**  
**Estado de Situación Financiera**  
 Al 31 de Diciembre de 2024 y al 31 de Diciembre de 2025  
 (Cifras en Pesos)

Concepto	2025	31 de Diciembre de 2024	Concepto	2025	31 de Diciembre de 2024
<b>ACTIVO</b>			<b>PASIVO</b>		
<b>ACTIVO CIRCULANTE</b>			<b>PASIVO CIRCULANTE</b>		
Efectivo y Equivalentes	\$561,365.76	\$9,995,631.59	Cuentas por Pagar a Corto Plazo	\$1,779,596.51	\$2,185,414.72
Derechos a Recibir Efectivo o Equivalentes	\$8,068,565.21	\$8,079,538.76	Documentos por Pagar a Corto Plazo	\$0.00	\$0.00
Derechos a Recibir Bienes o Servicios	\$0.00	\$2,134,397.19	Porción a Corto Plazo de la Deuda Pública a Largo Plazo	\$1,629,478.81	\$1,629,478.81
Inventarios	\$0.00	\$0.00	Títulos y Valores a Corto Plazo	\$0.00	\$0.00
Almacenes	\$0.00	\$0.00	Pasivos Diferidos a Corto Plazo	-\$13,654.50	-\$13,654.50
Estimación por Pérdida o Deterioro de Activos Circulantes	\$0.00	\$0.00	Fondos y Bienes de Terceros en Garantía y/o Administración a Corto Plazo	\$0.00	\$0.00
Otros Activos Circulantes	\$5,346.00	\$5,346.00	Provisiones a Corto Plazo	\$0.00	\$0.00
<b>TOTAL DE ACTIVOS CIRCULANTES</b>	<b>\$8,635,276.97</b>	<b>\$20,214,913.54</b>	Otros Pasivos a Corto Plazo	\$2,484,553.01	\$107,648.88
			<b>TOTAL DE PASIVOS CIRCULANTES</b>	<b>\$5,889,973.83</b>	<b>\$3,908,867.91</b>
<b>ACTIVO NO CIRCULANTE</b>			<b>PASIVO NO CIRCULANTE</b>		
Inversiones Financieras a Largo Plazo	\$598,716.16	\$676,093.00	Cuentas por Pagar a Largo Plazo	\$0.00	\$0.00
Derechos a Recibir Efectivo o Equivalentes a Largo Plazo	\$1,322,395.31	\$1,213,908.82	Documentos por Pagar a Largo Plazo	\$0.00	\$0.00
Bienes Inmuebles, Infraestructura y Construcciones en Proceso	\$39,017,486.53	\$34,283,886.95	Deuda Pública a Largo Plazo	\$5,744,809.26	\$3,292,142.12
Bienes Muebles	\$11,736,988.12	\$13,243,705.71	Pasivos Diferidos a Largo Plazo	\$0.00	\$0.00
Activos Intangibles	\$0.00	\$0.00	Fondos y Bienes de Terceros en Garantía y/o Administración a Largo Plazo	\$0.00	\$0.00
Depreciación, Deterioro y Amortización Acumulada de Bienes	-\$6,599,481.22	\$0.00	Provisiones a Largo Plazo	\$0.00	\$0.00
Activos Diferidos	\$766,436.93	\$766,436.93			
Estimación por Pérdida o Deterioro de Activos no Circulantes	\$0.00	\$0.00	<b>TOTAL DE PASIVOS NO CIRCULANTES</b>	<b>\$5,744,809.26</b>	<b>\$3,292,142.12</b>
Otros Activos no Circulantes	\$0.00	\$0.00	<b>TOTAL DEL PASIVO</b>	<b>\$11,634,783.09</b>	<b>\$7,201,030.03</b>
<b>TOTAL DE ACTIVOS NO CIRCULANTES</b>	<b>\$46,840,541.83</b>	<b>\$50,184,028.41</b>	<b>HACIENDA PÚBLICA/ PATRIMONIO</b>		
<b>TOTAL DEL ACTIVO</b>	<b>\$55,475,818.80</b>	<b>\$70,398,942.95</b>	<b>HACIENDA PÚBLICA/PATRIMONIO CONTRIBUIDO</b>		
			Aportaciones	\$0.00	\$0.00
			Donaciones de Capital	\$0.00	\$0.00
			Actualización de la Hacienda Pública/Patrimonio	\$0.00	\$0.00
			<b>HACIENDA PÚBLICA /PATRIMONIO GENERADO</b>		
			Resultado del ejercicio (Ahorro/Desahorro)	-\$8,433,078.01	\$10,172,625.27
			Resultados de Ejercicios Anteriores	\$21,122,961.22	\$21,869,219.62
			Revalúos	\$30,192,689.21	\$30,192,689.21
			Reservas	\$0.00	\$0.00
			Rectificaciones de Resultados de Ejercicios Anteriores	\$910,380.81	\$915,276.14
			<b>EXCESO O INSUFICIENCIA EN LA ACTUALIZACIÓN DE LA HACIENDA PÚBLICA/PATRIMONIO</b>		
			Resultado por Posición Monetaria	\$48,102.48	\$48,102.48
			Resultado por Tenencia de Activos no Monetarios	\$0.00	\$0.00
			<b>TOTAL HACIENDA PÚBLICA/PATRIMONIO</b>	<b>\$43,841,035.71</b>	<b>\$63,197,912.92</b>
			<b>TOTAL DEL PASIVO Y HACIENDA PÚBLICA/PATRIMONIO</b>	<b>\$55,475,818.80</b>	<b>\$70,398,942.95</b>

Bajo protesta de decir verdad declaramos que los Estados Financieros y sus Notas son razonablemente correctos y son responsabilidad del emisor



C. ESTEBAN AVILA HERNANDEZ  
 PRESIDENTE MUNICIPAL

C. EUFEMIA VALDERRAMA BLANCO  
 REGIDORA PRIMERA

LIC. NALLELY MIROSLAVA GALLARDO MARTINEZ  
 SINDICO ÚNICA

L.A.E.T. SONIA MONSERRAT FUENTES MOTA  
 TESORERA MUNICIPAL





Ayuntamiento de Castillo de Teayo  
Estado de Variación en la Hacienda Pública  
Del 1 de enero al 31 de diciembre de 2025  
(Cifras en pesos)

Concepto		Hacienda Pública/ Patrimonio Contribuido	Hacienda Pública/ Patrimonio Generado de Ejercicios Anteriores	Hacienda Pública/ Patrimonio Generado del Ejercicio	Exceso o Insuficiencia en la Actualización de la Hacienda Pública/ Patrimonio	TOTAL
<b>Hacienda Pública/ Patrimonio Contribuido Neto 2024</b>		\$0.00				\$0.00
Aportaciones		\$0.00				\$0.00
Donaciones de Capital		\$0.00				\$0.00
Actualización de la Hacienda Pública/ Patrimonio		\$0.00				\$0.00
<b>Hacienda Pública/ Patrimonio Generado Neto 2024</b>			\$52,977,185.17	\$10,172,625.27		\$63,149,810.44
Resultado del ejercicio (Ahorro/Desahorro)			\$21,869,219.82	\$10,172,625.27		\$10,172,625.27
Resultados de Ejercicios Anteriores			\$30,192,689.21			\$21,869,219.82
Revalúos			\$0.00			\$30,192,689.21
Reservas			\$915,276.14			\$915,276.14
Rectificaciones de Resultados de Ejercicios Anteriores					\$48,102.48	\$48,102.48
<b>Exceso o Insuficiencia en la Actualización de la Hacienda Pública/ Patrimonio Neto 2024</b>						\$48,102.48
Resultado por Posición Monetaria					\$48,102.48	\$48,102.48
Resultado por Tenencia de Activos no Monetarios					\$0.00	\$0.00
<b>Hacienda Pública/ Patrimonio Neto Final del Ejercicio 2024</b>		\$0.00	\$52,977,185.17	\$10,172,625.27	\$48,102.48	\$63,197,912.92
<b>Cambios en la Hacienda Pública/ Patrimonio Contribuido Neto 2025</b>		\$0.00				\$0.00
Aportaciones		\$0.00				\$0.00
Donaciones de Capital		\$0.00				\$0.00
Actualización de la Hacienda Pública/ Patrimonio		\$0.00				\$0.00
<b>Variaciones de la Hacienda Pública/ Patrimonio Generado Neto 2025</b>			-\$746,258.60	-\$18,610,618.61		-\$19,356,877.21
Resultado del ejercicio (Ahorro/Desahorro)			-\$746,258.60	-\$8,433,078.01		-\$8,433,078.01
Resultados de Ejercicios Anteriores				-\$10,172,625.27		-\$10,918,883.87
Revalúos				\$0.00		\$0.00
Reservas				\$0.00		\$0.00
Rectificaciones de Resultados de Ejercicios Anteriores				-\$4,915.33		-\$4,915.33
<b>Cambios en el Exceso o Insuficiencia en la Actualización de la Hacienda Pública/ Patrimonio Neto 2025</b>					\$0.00	\$0.00
Resultado por Tenencia de Activos no Monetarios					\$0.00	\$0.00
<b>Hacienda Pública/ Patrimonio Neto Final del Ejercicio 2025</b>		\$0.00	\$52,230,926.57	-\$8,437,993.34	\$48,102.48	\$43,841,035.71

Bajo protesta de decir verdad declaramos que los Estados Financieros y sus Notas son razonablemente correctos y son responsabilidad del emisor



C. ESTEBAN AVILA HERRANDEZ  
PRESIDENTE MUNICIPAL

LIC. NALLELY MIROSLAVA GALLARDO MARTINEZ  
SINDICO UNICA

C. EUFEMIA VAQUERO VILLANCO  
REGIDORA PRIMERA

L.A.E.T. SONIA MONSERRAT FUENTES MOTA  
TESORERA MUNICIPAL



CASTILLO DE TEAYO, VER.  
TESORERIA MUNICIPAL



**Avuntamiento de Castillo de Teayo**  
**Estado de Cambios en la Situación Financiera**  
**Del 1 de enero al 31 de diciembre de 2025**  
(Cifras en Pesos)

<b>Concepto</b>	<b>Origen</b>	<b>Aplicación</b>
<b>ACTIVO</b>	<b>\$19,765,212.22</b>	<b>\$4,842,088.07</b>
<b>Activo Circulante</b>	<b>\$11,579,636.57</b>	<b>\$0.00</b>
Efectivo y Equivalentes	\$9,434,265.83	\$0.00
Derechos a Recibir Efectivo o Equivalentes	\$10,973.55	\$0.00
Derechos a Recibir Bienes o Servicios	\$2,134,397.19	\$0.00
Inventarios	\$0.00	\$0.00
Almacenes	\$0.00	\$0.00
Estimación por Pérdida o Deterioro de Activos Circulantes	\$0.00	\$0.00
Otros Activos Circulantes	\$0.00	\$0.00
<b>Activo No Circulante</b>	<b>\$8,185,575.65</b>	<b>\$4,842,088.07</b>
Inversiones Financieras a Largo Plazo	\$79,376.84	\$0.00
Derechos a Recibir Efectivo o Equivalentes a Largo Plazo	\$0.00	\$108,488.49
Bienes Inmuebles, Infraestructura y Construcciones en Proceso	\$0.00	\$4,733,599.58
Bienes Muebles	\$1,506,717.59	\$0.00
Activos Intangibles	\$0.00	\$0.00
Depreciación, Deterioro y Amortización Acumulada de Bienes	\$6,599,481.22	\$0.00
Activos Diferidos	\$0.00	\$0.00
Estimación por Pérdida o Deterioro de Activos no Circulantes	\$0.00	\$0.00
Otros Activos no Circulantes	\$0.00	\$0.00
<b>PASIVO</b>	<b>\$4,839,571.27</b>	<b>\$405,818.21</b>
<b>PASIVO CIRCULANTE</b>	<b>\$2,386,904.13</b>	<b>\$405,818.21</b>
Cuentas por Pagar a Corto Plazo	\$0.00	\$405,818.21
Documentos por Pagar a Corto Plazo	\$0.00	\$0.00
Porción a Corto Plazo de la Deuda Pública a Largo Plazo	\$0.00	\$0.00
Títulos y Valores a Corto Plazo	\$0.00	\$0.00
Pasivos Diferidos a Corto Plazo	\$0.00	\$0.00
Fondos y Bienes de Terceros en Garantía y/o Administración a Corto Plazo	\$0.00	\$0.00
Provisiones a Corto Plazo	\$0.00	\$0.00
Otros Pasivos a Corto Plazo	\$2,386,904.13	\$0.00
<b>PASIVO NO CIRCULANTE</b>	<b>\$2,452,667.14</b>	<b>\$0.00</b>
Cuentas por Pagar a Largo Plazo	\$0.00	\$0.00
Documentos por Pagar a Largo Plazo	\$0.00	\$0.00
Deuda Pública a Largo Plazo	\$2,452,667.14	\$0.00
Pasivos Diferidos a Largo Plazo	\$0.00	\$0.00
Fondos y Bienes de Terceros en Garantía y/o Administración a Largo Plazo	\$0.00	\$0.00
Provisiones a Largo Plazo	\$0.00	\$0.00
<b>HACIENDA PÚBLICA/ PATRIMONIO</b>	<b>\$0.00</b>	<b>\$0.00</b>
<b>HACIENDA PÚBLICA/PATRIMONIO CONTRIBUIDO</b>	<b>\$0.00</b>	<b>\$19,356,877.21</b>
		<b>\$0.00</b>




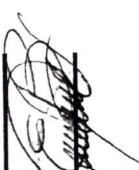
**Ayuntamiento de Castillo de Teayo**  
**Estado de Cambios en la Situación Financiera**  
**Del 1 de enero al 31 de diciembre de 2025**  
 (Cifras en Pesos)


Aportaciones	\$0.00
Donaciones de Capital	\$0.00
Actualización de la Hacienda Pública/Patrimonio	\$0.00
<b>HACIENDA PÚBLICA / PATRIMONIO GENERADO</b>	<b>\$19,356,877.21</b>
Resultado del ejercicio (Ahorro/Desahorro)	\$18,605,703.28
Resultados de Ejercicios Anteriores	\$746,258.60
Revalúos	\$0.00
Reservas	\$0.00
Rectificaciones de Resultados de Ejercicios Anteriores	\$4,915.33
<b>EXCESO O INSUFICIENCIA EN LA ACTUALIZACIÓN DE LA HACIENDA</b>	<b>\$0.00</b>
Resultado por Posición Monetaria	\$0.00
Resultado por Tenencia de Activos no Monetarios	\$0.00


Bajo protesta de decir verdad declaramos que los Estados Financieros y sus Notas, son razonablemente correctos y son responsabilidad del emisor



  
 C. ESTEBAN AVILA HERNANDEZ  
 PRESIDENTE MUNICIPAL

  
 C. EUFEMIA VALDERRAMA BLANCO  
 REGIDORA PRIMERA

  
 LIC. NALLELY MIROSLAVA GALLARDO MARTINEZ  
 SINDICO ÚNICA

  
 L.A.E.T. SONIA MONSERRAT FUENTES  
 TESORERA MUNICIPAL  
 2022

**CASTILLO DE TEAYO, VER.**  
**TESORERIA MUNICIPAL**



## Ayuntamiento de Castillo de Teayo

### Estado de Flujos de Efectivo Del 1 de enero al 31 de diciembre de 2025 (cifras en pesos)

Concepto	2025	2024
<b>Flujos de Efectivo de las Actividades de Operación</b>		
<b>Origen</b>	<b>\$109,633,935.63</b>	<b>\$112,487,667.63</b>
Impuestos	\$2,154,728.38	\$1,916,245.34
Cuotas y Aportaciones de Seguridad Social	\$0.00	\$0.00
Contribuciones de Mejoras	\$6,162.74	\$0.00
Derechos	\$1,924,036.13	\$1,728,665.31
Productos	\$853,730.63	\$1,751,787.02
Aprovechamientos	\$42,724.83	\$113,428.20
Ingresos por Venta de Bienes y Prestación de Servicios	\$0.00	\$0.00
Participaciones, Aportaciones, Convenios, Incentivos Derivados de la Colaboración Fiscal y Fondos Distintos de Aportaciones	\$101,450,794.01	\$101,015,192.35
Transferencias, Asignaciones, Subsidios y Subvenciones, y Pensiones y Jubilaciones	\$0.00	\$30,158.01
Otros Orígenes de Operación	\$3,101,780.91	\$5,932,191.40
<b>Aplicación</b>	<b>\$117,967,013.64</b>	<b>\$102,315,042.36</b>
Servicios Personales	\$26,214,621.84	\$27,662,049.01
Materiales y Suministros	\$3,132,586.76	\$4,517,144.36
Servicios Generales	\$19,319,559.43	\$14,777,619.12
Transferencias Internas y Asignaciones al Sector Público	\$0.00	\$0.00
Transferencias al Resto del Sector Público	\$0.00	\$0.00
Subsidios y Subvenciones	\$0.00	\$0.00
Ayudas Sociales	\$1,282,745.95	\$1,940,774.95
Pensiones y Jubilaciones	\$0.00	\$0.00
Transferencias a Fideicomisos, Mandatos y Contratos Análogos	\$0.00	\$0.00
Transferencias a la Seguridad Social	\$0.00	\$0.00
Donativos	\$0.00	\$0.00
Transferencias al Exterior	\$0.00	\$0.00
Participaciones	\$0.00	\$0.00
Aportaciones	\$0.00	\$0.00
Convenios	\$0.00	\$0.00
Otras Aplicaciones de Operación	\$68,037,499.66	\$53,417,454.90
<b>Flujos Netos de Efectivo por Actividades de Operación</b>	<b>-\$8,433,078.01</b>	<b>\$10,172,625.27</b>
<b>Flujos de Efectivo de las Actividades de Inversión</b>		
<b>Origen</b>	<b>\$10,330,946.39</b>	<b>\$281,113.05</b>
Bienes Inmuebles, Infraestructura y Construcciones en Proceso	\$0.00	\$281,113.05
Bienes Muebles	\$1,506,717.59	\$0.00
Otros Orígenes de Inversión	\$8,824,228.80	\$0.00
<b>Aplicación</b>	<b>\$4,842,088.07</b>	<b>\$1,876,750.08</b>
Bienes Inmuebles, Infraestructura y Construcciones en Proceso	\$4,733,599.58	\$0.00
Bienes Muebles	\$0.00	\$228,778.00
Otras Aplicaciones de Inversión	\$108,488.49	\$1,647,972.08
<b>Flujos Netos de Efectivo por Actividades de Inversión</b>	<b>\$5,488,858.32</b>	<b>-\$1,615,637.03</b>
<b>Flujo de Efectivo de las Actividades de Financiamiento</b>		
<b>Origen</b>	<b>\$4,839,571.27</b>	<b>\$72,971.68</b>
Endeudamiento Neto	\$2,452,867.14	\$0.00
Interno	\$2,452,867.14	\$0.00
Externo	\$0.00	\$0.00
Otros Orígenes de Financiamiento	\$2,386,904.13	\$72,971.68



Ayuntamiento de Castillo de Teayo

Estado de Flujos de Efectivo  
Del 1 de enero al 31 de diciembre de 2025  
(cifras en pesos)

Aplicación	\$11,329,617.41	\$6,383,456.80
Servicios de la Deuda	\$0.00	\$3,075,761.92
Interno	\$0.00	\$3,075,761.92
Externo	\$0.00	\$0.00
Otras Aplicaciones de Financiamiento	\$11,329,617.41	\$2,307,693.88
Flujos Netos de Efectivo por Actividades de Financiamiento	-\$8,490,046.14	-\$6,310,484.12
Incremento/Disminución Neta en el Efectivo y Equivalentes al Efectivo	-\$9,434,285.83	\$3,246,504.12
Efectivo y Equivalentes al Efectivo al Inicio del Ejercicio	\$9,995,631.59	\$6,749,127.47
Efectivo y Equivalentes al Efectivo al Final del Ejercicio	\$561,365.76	\$9,995,631.59

Bajo protesta de decir verdad declaramos que los Estados Financieros y sus Notas son razonablemente correctos y son responsabilidad del emisor



C. ESTEBAN AVILA HERNANDEZ  
PRESIDENTE MUNICIPAL

LIC. NALLELY MIROSLAVA GALLARDO  
MARTINEZ  
SINDICO ÚNICA

C. EUFEMIA VALDERRAMA BLANCO.  
REGIDORA PRIMERA

ESTADOS UNIDOS MEXICANOS  
2025  
L.A.E.T. SONIA MONSERRAT FUENTES  
MOTA  
TESORERA MUNICIPAL  
CASTILLO DE TEAYO, VER.  
TESORERIA MUNICIPAL