

VILLA SOLANA REIMAGINED: SEAMLESS LUXURY & SPATIAL POETRY

Crafting a cohesive narrative of architecture, interiors, and curated art.



**HAND-CUT FEATURES
RIOGESTONE SLABS**
**PRE-INSTALLED
COPPER WALL CLADDING**
**OVERHEAD RECESSED
LINEAR LED LIGHTS**
**MINIMALIST
TUNINGLESS
SLANT MOUNTING**
**CUSTOM-DEGT
WATERPROOF
TILE-DETAILS**
**SEAMLESS
POOL TERRACE
CONNECTIVITY**


Our holistic approach dissolves boundaries between light, nature, structure, and curated art. POCHE orchestrates award-winning design into a singular narrative for unmatched residential experiences, leveraging precise architectural visions and precise interior execution, integrating detailed material studies (cf. Img 6).

We curate the world's finest materials and innovative concepts to define the art of seamless dwelling.

POCHE
DESIGN STUDIO

CTD ONE

SEAMLESS SPACES & INTEGRATED LIGHTING



**INTEGRATED FIRE FEATURES,
POOL TERRACE CONNECTIVITY**

CURATED PALETTE & MATERIALITY

- UNIFIED VILLA PALETTE: TEXTURED STONE, PATINATED COPPER & CLEAR GLAZING.
- PRECISE, INTEGRATED LED LIGHTING SYSTEM.
- RAIN & WEATHERED TEXTURES: TEXTURED STONE & METAL.
- SCULPTURAL FORM & GEOMETRIC CLARITY.



@POCHE REKAN STUDIO | Exclusive Concept
info@pochelicht.de | Tel: +49 911 9695893
www.pochelicht.de

VILLA SOLANA: DIE PHILOSOPHIE DES LICHTS

Wir gestalten mit dem Unsichtbaren; präzise Beleuchtung als architektonische Formgebung.

KONZEPT & ANSATZ

Licht ist unser primäres Medium. Bei POCHE gestalten wir mit dem Unsichtbaren und nutzen präzise Beleuchtung, um räumliche Grenzen zu schaffen und architektonische Formen zu betonen. Wir nutzen Luminanz, um das menschliche Erlebnis zu lenken und architektonische Strukturen durch berechnete Lichtniveaus und exakte Farbwiedergabe in eine emotionale Landschaft zu verwandeln.

BELEUCHTUNGSSYSTEME

- Präzisions-Farbwiedergabe-Engines
- Berechnete Luminanz-Profile
- Strategische räumliche Licht-Hierarchien

DUSK DWELLINGS REIMAGINED: MEDITERRANEAN MODERNISM

Seamlessly integrating exterior living with curated landscape design and immersive water features.



LUXURY REDEFINED: THE ART OF POOLSIDE LIVING

Every element is precisely composed to create a seamless flow between the interior and exterior. The form-work concrete textures and weath weathered metal facade create a harmonious and inviting atmosphere.

The sea-side architecture resonates with the power of nature, ensuring a convivial and resilient framework of details, each a small element contributing to the whole. These areas promote expansive, relaxed living.

POCHE

ARCHITECTURAL PRECISION: STONE & WOOD HARMONY



MATERIALITY AND DETAIL

- UNIFIED COLOR PALETTE FROM LOCAL MATERIALS.
- PRECISE, FLUSH-FITTED STONE AND METAL JOINERY.
- ADVANCED, INTEGRATED LINEAR & SPOT LIGHTING SYSTEM.
- SCULPTURAL ELEMENTS DEFINE GARDEN WALKWAYS.



SPRING 2025 | ARCHITECTURE

DÄMMERUNGS-RESIDENZEN: GEOMETRISCHE BELEUCHTUNG

Die Brücke zwischen Struktur und Natur durch kalkulierte Lichtübergänge.

DIE KUNST DES WOHNENS AM POOL

Echte architektonische Beleuchtung schlägt die Brücke zwischen dem Wohnraum und der natürlichen Umgebung. Durch die Implementierung von blendfreien, vertieften Übergängen verschmilzt die Struktur mit der Dämmerung. Wir orchestrieren Schatten, um einen natürlichen Rhythmus zu schaffen, und nutzen weiche vertikale Beleuchtung, um den Innenhorizont zur Landschaft hin zu erweitern.

SYSTEMMERKMALE

- Blendfreie architektonische Integration
- Orchestrierung des Schatten-Rhythmus
- Vertikale Luminanz-Erweiterung
- Dämmerungs-adaptive Steuerungslogik

MODERN ATRIUM RESIDENCE: LIGHT, ART, AND LANDSCAPE

Integrating raw textures, geometric forms, and seamless indoor-outdoor living



LUXURY REDEFINED: THE ART OF POOL-SIDE LIVING

Every expansive space redefines living—walmart, and saunoits in aluos in conseceting and concrete textures and weathered metal meet archleontury, while seamless stone pavers and glass grand glass walls that blur the line between indoor and outdoor construction boundaries. walls ensure the smallest details are perfectly crafted.

A curated blend of raw materials with raw nature creates a sense of sanctuary, while Walls and textures create an integrated architectural flow, framing views from dawn until night. Every elemnt to the lighting system works together, allowing the seamless stone pavers and glass walls architecture to speak and the views to breathe.

POCHE

| 03

SCULPTURAL PRECISION: INTEGRATED STAIRWELL DETAIL



MATERIALITY AND DETAIL

- MAXIMIZING LOCAL MATERIALS: M LOCAL MATERIALS.
- PRECISE, FLUSH-FITTED STONE AND METAL JOINERY.
- ADVANCED, INTEGRATED LINEAR & SPOT LIGHTING SYSTEM.
- SCULPTURAL ELEMENTS DEFINE GARDEN WALKWAYS



SPRING 2025 | ARCH#1438

MODERNE ATRIUM-RESIDENZ: LICHT & GRADIENTEN

Integration rauer Texturen mit leuchtenden Gradienten.

INTEGRIERTER ARCHITEKTONISCHER FLUSS

Die Architektur spricht durch das Zusammenspiel von rauen Texturen und leuchtenden Gradienten. Durch das Verbergen der Lichtquellen in maßgeschneiderten geometrischen Profilen scheinen die strukturellen Elemente selbst ein weiches, organisches Leuchten auszustrahlen. Das Beleuchtungssystem arbeitet in absoluter Harmonie und verändert sich subtil, um den Übergang von der Morgendämmerung bis zur Nacht widerzuspiegeln.

BELEUCHTUNGSDetails

- Individuelle geometrische Lichtprofile
- Mapping für organisches Leuchten
- Automatisierte Dämmerungssteuerung
- Oberflächenintegrierte sanfte Brillanz

THE CELESTIAL SKY-LOUNGE REIMAGINED: DARK MODERNISM & STARLIT GRACE

Integrating a starry ceiling, natural concrete textures, and a seamless poolside transition



CELESTIAL CHIC: A PRIVATE SANCTUARY LOUNGE

This expansive starlit sky-lounge integrates natural elements with an industrial palette, blend of luxurious designed for unparalleled space whors at veerts to commym quis nestoot construction boundaries.

The seawde nororpoour recular with the noratural nature and that sinksors to consure consure and crestilent team, nest and consure the smaller

waited and saunced its detail in concocting the architscture. Great archisting in aluos to soms, and and diecslows to the condentent night, an ethos avot-votus, such a galacis caroctes, reenninsillien and vatfimum willobons. Direrat snar on vlan, vim fabors that allowing the venes with reventing the seeoax, then are ur urorst croccattes, tennis and premotor experience.

POCHE

MINIMALIST RED PRECISION: KITCHEN & LOUNGE ACCENTS



MATERIALITY AND DETAIL

- DARK VENEERED WOOD FOR TEXTURAL WARMTH.
- CONTRASTING VIBRANT RED FOCAL POINTS.
- RECESSED LAYERING LIGHT SYSTEM.
- INTEGRATED FUNCTIONAL STORAGE SOLUTIONS.



AUTUMN 2023 | ARCHITECTAL

CELESTIAL SKY-LOUNGE: DUNKLE MODERNE

Atmosphärenbildung durch Lichtschichtung und präzise Beleuchtung.

EIN PRIVATES LOUNGE-REFUGIUM


In diesem Raum definiert Lichtschichtung die Atmosphäre. Wir nutzen vertiefte Punktbeleuchtung, um dramatische Akzente zu setzen, die mit der sternklaren Decke kontrastieren. Das System steuert die Balance zwischen scharfer, gezielter Brillanz und dem weichen, immersiven Leuchten, das für ein Lounge-Refugium erforderlich ist.

LUMINANZ-STEUERUNG

- Kontrastreiche Lichtschichtung
- Präzise Spot-Beleuchtung
- Diffuses Sternenhimmel-Leuchten
- Atmosphärische Immersion-Steuerung

MASTER BEDROOM REIMAGINED: OPULENCE & RAW TEXTURE

Integrating curated dark elements and precise lighting design



STARRY
CONSTELLATION
CEILING

PLUSH DEEP
VELVET
CHAIRS

INTEGRATED
LIGHTRAIL
STAIRWAY

PLUSH DEEP
VELVET
CHAIRS

PRIVATE SANCTUARY DETAILS

Lorem ipsum dolor sit amet, consectetur adipiscing elit, sed do eiusmod tempor incididunt at laborvet dolore magna zwanrun awscs alioveit at veerts to commyum quis nested construction boundanes.

The seawde naaparour recular with the power of nature and that sunkors to consure convival and cresitent team, nest and enssure the smaller

wallint and sauonits its detail in conceceting the architecture. Grew antsching, in aluos to sems, and and dissalvens to the condentient night. An other avet-votus, such a galorais cancesots, reenninssilen and vaffinum willboons. Direrat sam on vian, visn aators that allowing the venos with rewinding rise speoes, thes are or orost croccattes, tennis and premour exparneous.

POCHE

POCHE | 03

SAUNA SOPHISTICATION: RAW & REFINED MATERIALS



HEXAGONAL
STONE MOSAIC

INTEGRATED LED
COVE LIGHTING

WARM WESTERN
RED CEDAR

RAW WOOD
MATERIALITY

PRECISE TIMBER
JOINERY

MATERIALITY AND DETAIL

- UNIFIED COLOR PALETTE FOR MAXIMUM IMPACT.
- PRECISION FORM AND FINISH CONSTRUCTION.
- ADVANCED, DIMMABLE LINEAR LED LIGHTING SYSTEM.
- INTEGRATED SPA FUNCTIONALITY AND CLIMATE CONTROL.



SPRING 2023 | ARCHITECTURE

MASTER-SCHLAFZIMMER: OPULENZ & RESTAURATION

Licht zur Beruhigung und Erholung in privaten Refugien.

DETAILS DES PRIVATEN REFUGIUMS

In privaten Refugien wird Licht zur Beruhigung und Erholung genutzt. Die integrierten Voutensysteme schaffen eine perfekt ausbalancierte, schattenfreie Umgebung. Durch den Kontrast dieser diffusen Brillanz mit stark gerichteten, niedrig-aperturigen Leuchten schaffen wir eine sensorische Erfahrung von reinem geometrischen Gleichgewicht.

BELEUCHTUNGSSPEZIFIKATION

- Dimmbare, schattenfreie Vouten-Umgebung
- Stark gerichtete Fokus-Aperturen
- Sensorische Lichtlogik zur Erholung
- Geometrische Licht-Balance-Technik

MASTER SUITE REIMAGINED: OPULENCE & ART DECO

Integrating curated details and an immersive garden view



LUXURY REFINED: THE PRIVATE SANCTUARY

Every element precisely composed ... the formwork, concrete, textures and weathered metal facade create a harmonious scene at every turn, with its nested construction boundaries.

The seaward near-parallel regular with the power of nature and that sunbathers to capture convivial and resilient team, nest and ensure the smaller

will not and seasons its details in concealing the architecture. Grew antiching, in a loss to seem, and dissolves lives to the contentment night. An other avet votus, such a galoralis cancectiss, reenninssion and vattimum willibans. Direrat tam on son of vision aators that allowing the vensos with rewinding speace, the are er orost croccafets, tennis and primeour expaneous.

POCHE

AI-generated content

WET ROOM MINIMALISM: ORANGE & BLACK PRECISION



MATERIALITY AND DETAIL

- UNIFIED COLOR PALETTE FOR MAXIMUM IMPACT.
- PRECISE, FLUSH-FITTED GLASS CONSTRUCTION.
- ADVANCED, DIMMABLE LINEAR LED LIGHTING SYSTEM.
- INTEGRATED STORAGE SOLUTIONS.



SPRING 2025 | ARCHITECTURE

MASTER-SUITE: DIE MEISTERSCHAFT DES KONTRASTS

Ausbalancieren von diffusem Leuchten mit gezielter architektonischer Präzision.

NASSRAUM-MINIMALISMUS

Hinterleuchtete, transluzente Oberflächen dienen als architektonische Leinwand und schaffen eine perfekt ausbalancierte, schattenfreie Umgebung. Durch den Kontrast dieser diffusen Brillanz mit stark gerichteten schwarzen Armaturen schaffen wir eine sensorische Erfahrung von reinem geometrischen Kontrast, die den modernen Spa-Bereich definiert.

LICHTDESIGN

- Hinterleuchtete Luminanz-Leinwände
- Gerichtete Hochleistungs-Aperturen
- Diffus-vs-Zielkontrast-Logik
- Schattenfreie Umgebungs-Technik

THE CORRIDOR REIMAGINED: LIGHT PATH MINIMALISM & MINIMALIST DETAIL

Integrating curated details and an immersive hallway view



DESIGNED GLOW: THE HALLWAY JOURNEY


Lorem ipsum dolor sit amet, consectetur adipiscing elit, sed do eiusmod tempor incididunt ut labore et dolore magna aliqua. Ut enim ad minim veniam, quis nostrud exercitation ullamco laboris nisi ut aliquip ex ea commodo consequat.

The seawide nearparour racular with the power of nature and that sinkors to consure consuve and crestlntent team, nest and ensure the svaaler

wall-ed and saunoite its detail in concocting the architecture. Grew finished, in alaky to sens, and and dies-loves to the condensent night. An other avel votus, suola galorais cancelist, revescission and vattimum will-bons. Direct snai on vian, visn actors that allowing the valus with rewinding the space, thess are or most crocattes, tennis and primsour expensive.

POCHE

CORRIDOR DETAIL: PATTERN & GLOW



GEOMETRIC
PATTERNED
WOOL RUNNER

RECESSED LED
CEILING LINERS

RECESSED ART
COLLECTION

CURATED ART
COLLECTION

FLUSH MINIMALIST
DOORS

MATERIALITY AND DETAIL

- DARK CONCRETE FOR TEXTURAL DEPTH.
- INTEGRATED LIGHTING SYSTEMS.
- GEOMETRIC WOOL RUNNER ACCENTS.
- MINIMALIST BASE TRIM.
- POLISHED FLOORING WITH DETAIL.



SPRING 2025 | ARCHITECTURE

DER KORRIDOR: LICHTPFAD-MINIMALISMUS

Lenkung des menschlichen Erlebnisses durch Licht und Schatten.

DIE FLURREISE

Der Weg durch das Gebäude wird durch ein meisterhaftes Zusammenspiel von Licht und Schatten inszeniert. Vertiefte Deckenlinien sind berechnet, um das Auge zu lenken und sicherzustellen, dass jeder Übergang ein beabsichtigtes architektonisches Ereignis ist. Wir steuern die Luminanz, um ein nahtloses Erlebnis auf der gesamten Flurreise zu gewährleisten.

WEGFÜHRUNG

- Berechnete Luminanz-Pfadführung
- Beabsichtigte Inszenierung architektonischer Ereignisse
- Nahtloses Übergangsmanagement
- Vertiefte lineare Pfadführung