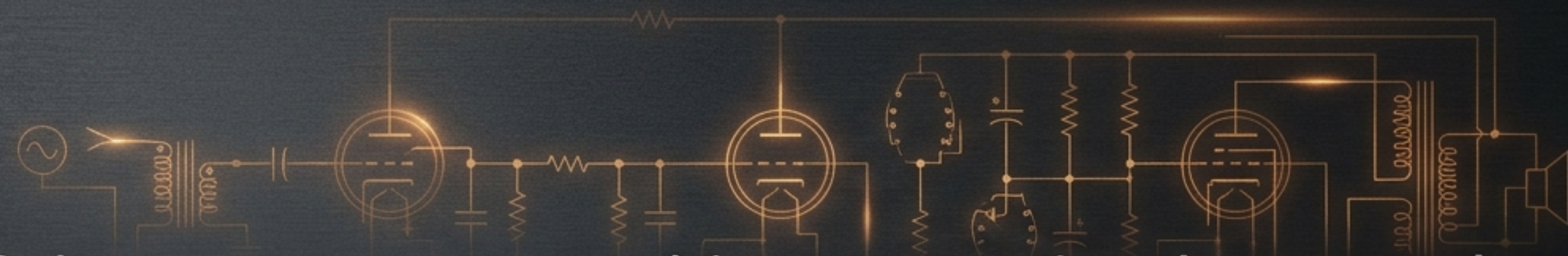


A close-up photograph of a guitar's control panel, featuring several black knobs with silver-colored bases and a silver-colored toggle switch. The panel is made of a dark, textured material, possibly metal or high-quality plastic. The lighting is dramatic, highlighting the textures and metallic finishes.

COLOSSUS

IMPEDALS

El Legado del Tono Dumble.
Dinámica y Saturación de Alta Fidelidad.



“El Colossus no es un overdrive convencional; es una obra de ingeniería inspirada en la arquitectura de los amplificadores más exclusivos del mundo. Nuestro objetivo no solo era capturar esa respuesta dinámica ‘inalcanzable’, sino garantizar una fiabilidad mecánica absoluta.”



Antonio Martos, CEO & Lead Designer.

TEXTURA ORGÁNICA
Y ATERCIOPELADA

RESPUESTA VIVA
E INSTINTIVA


SUSTAIN INFINITO

ENSAMBLAJE TRADICIONAL ("CABLES AL AIRE")

 SUSCEPTIBLE A
FATIGA MECÁNICA

 GENERA
RUIDO DE FONDO

 CAPACITANCIA
PARÁSITA ELEVADA




ARQUITECTURA RÍGIDA COLOSSUS (PCB-MOUNTED)

 PLACA ANCLADA
DIRECTAMENTE A LOS
POTENCIÓMETROS

 INVULNERABLE A
LAS VIBRACIONES

 PUREZA DE SEÑAL
EXTREMA





• CORAZÓN DE ALTA FIDELIDAD •

Amplificador operacional de grado audiófilo seleccionado meticulosamente para una saturación no lineal y orgánica.

• PRECISIÓN ARTESANAL •

Ensamblaje punto a punto con componentes individuales seleccionados, condensadores de película y resistencias de bajo ruido.

• PRESERVACIÓN DEL TONO •

Sistema True Bypass mecánico que garantiza el 100% de la pureza de la señal original cuando el efecto está apagado.

GAIN:

Desde un clean boost cargado de armónicos hasta una distorsión fluida y cremosa.



GAIN



TONE



PRS



VOL

TONE:

Filtro pasivo de alta precisión. Recorta el exceso de agudos sin sacrificar la definición ni la presencia de las frecuencias medias.

VOL:

Headroom masivo.

[Pro Tip]:
Recomendación de
LuxuryToneFX: Utilizar
las 9:00 como punto
de partida habitual.

PRS (Presence): EL Gobernador de la Dinámica.

Controla el feedback interno y la agresividad del ataque.



Posición Izquierda

Suave y Aterciopelado.

Tonos gruesos y tridimensionales
con respuesta contenida.

Posición Derecha

Afilado y Definido.

Ataque agresivo, máxima
articulación en la púa.

SWITCH: Matrix de Adaptación Tonal

Modifica la arquitectura general de la señal para adaptarse a tu instrumento y contexto de mezcla.

Posición Izquierda

Perfil: Compresión Natural y Empuje de Medios-Altos.

Aplicación Ideal: El sonido lead definitivo para cortar a través de mezclas densas.



Posición Derecha

Perfil: Cálido, Redondo y Limpio.

Aplicación Ideal: Equilibrar guitarras con pastillas single coil muy brillantes (Ej. Stratocaster/Telecaster).

COLOSSUS // ESPECIFICACIONES DE GRADO INDUSTRIAL

Circuito:	Overdrive Analógico / Emulador Preamp.
Chasis:	Aluminio pulido de grado industrial.
Alimentación:	9V DC Centro Negativo (Aviso: Respetar estrictamente el voltaje.)
Conmutación:	True Bypass Mecánico.



Ensamblado y Calibrado
a Mano en España.



Garantía Vitalicia
(Lifetime Warranty).