

Der Sitzordnungs-Guide

Die Methode für glückliche Gäste und eine entspannte Feier

Gäste erinnern sich selten an ihre Tischnummer. Sie erinnern sich an die Gespräche, die sie dort geführt haben. Dieser Guide zeigt euch, wie ihr eine Sitzordnung plant, die Menschen zusammenbringt, Konflikte vermeidet und unvergessliche Abende schafft.

✓ Die 5-Sitzgruppen-Methode

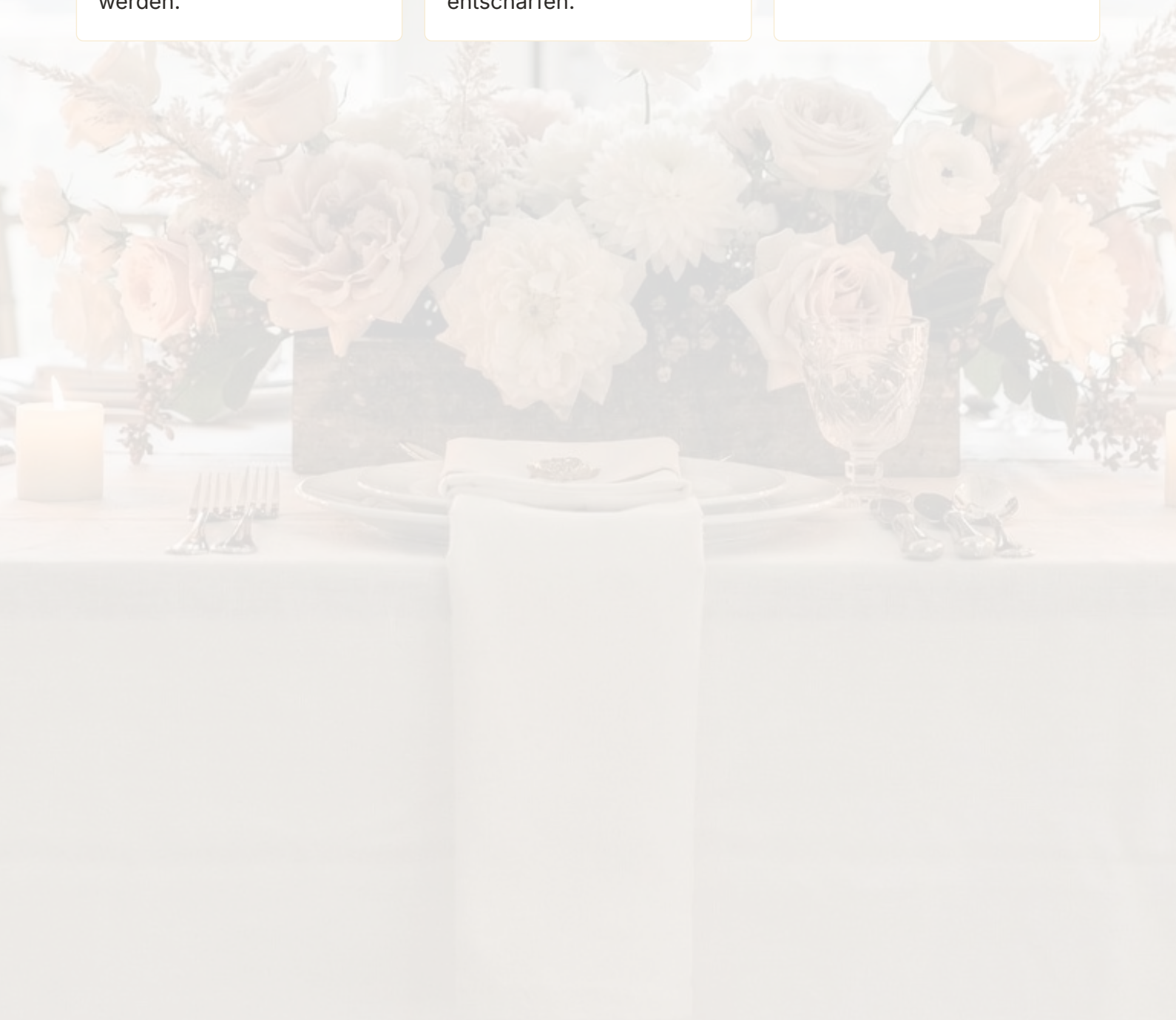
Menschen verstehen, bevor Tische geplant werden.

✓ Konflikte souverän lösen

Familiäre Spannungen elegant und diskret entschärfen.

✓ Fehler vermeiden

Die häufigsten Sitzordnungsfehler erkennen und umgehen.



Die Wahrheit über Sitzordnungen

Gäste erinnern sich selten daran, wo sie saßen. Aber sie erinnern sich daran, mit wem sie den Abend verbracht haben.

Eine Sitzordnung ist mehr als Logistik. Sie ist das unsichtbare Gerüst eurer Feier. Die Art, wie ihr eure Gäste platziert, entscheidet darüber, ob Gespräche entstehen oder nicht, ob sich Menschen willkommen fühlen oder verloren, ob der Abend lebendig wird oder zäh verläuft.

Paare, die ihre Sitzordnung mit Sorgfalt planen, schenken ihren Gästen etwas Wertvolles: die Möglichkeit, echte Verbindungen zu knüpfen und einen Abend zu erleben, der in Erinnerung bleibt. Das ist das eigentliche Ziel dieses Guides.

Was Paare wirklich wollen

- Keine peinlichen Tische
- Kein Familiendrama
- Großartige Gespräche
- Eine unvergessliche Atmosphäre

Was eine gute Sitzordnung leistet

- Verbindungen zwischen Menschen schaffen
- Spannungen von vornherein vermeiden
- Jeden Gast willkommen heißen
- Den Abend harmonisch gestalten

Die 5-Sitzgruppen-Methode

Menschen verstehen, bevor Tische geplant werden

Der häufigste Fehler bei der Sitzordnungsplanung: Paare beginnen mit leeren Tischen und schieben Gäste hin und her, bis alle irgendwie untergebracht sind. Das Ergebnis ist Chaos, Frust und das Gefühl, dass die Sitzordnung nie wirklich stimmt. Profis arbeiten umgekehrt. Sie beginnen mit den Menschen, nicht mit den Tischen.



Kernfamilie

Eltern, Geschwister, enge Verwandte beider Seiten. Diese Gruppe braucht besondere Aufmerksamkeit, da hier oft die meisten Erwartungen und gelegentlich auch Spannungen entstehen.



Freunde

Gemeinsame Freunde, Schulfreunde, Studienbekanntschafte n, Freundesgruppen beider Partner. Sie sorgen oft für die lebhafteste Stimmung an der Feier.



Arbeit & Bekannte

Kollegen, Vorgesetzte, berufliche Netzwerke. Diese Gruppe braucht besonders durchdachte Tischnachbarn, da die Verbindungen oft weniger persönlich sind.



Gäste von außerhalb

Gäste, die von weiter weg anreisen und möglicherweise niemanden kennen. Sie verdienen besondere Fürsorge bei der Platzierung, damit sie sich nicht isoliert fühlen.



Besondere Gäste

Senioren, Gäste mit Einschränkungen, Familien mit Kindern, alleinreisende Gäste. Diese Gruppe braucht praktische und zugängliche Plätze mit besonderer Aufmerksamkeit.

Die häufigsten Sitzordnungsfehler

Und wie ihr sie von Anfang an vermeidet

Selbst gut gemeinte Sitzordnungen können schiefgehen, wenn bestimmte Fallen übersehen werden. Kennt ihr diese Fehler, könnt ihr sie bewusst umgehen und euren Gästen einen reibungslosen, angenehmen Abend schenken.

✘ Der Restetisch

Gäste werden platziert, weil noch Plätze frei waren, nicht weil sie gut zusammenpassen. Gute Sitzordnungen haben keine Restetische. Jeder Tisch sollte eine bewusste Entscheidung sein.

✘ Isolierte Gäste

Wenn jemand niemanden am Tisch kennt, fühlt sich der ganze Abend lang wie ein erstes Schuljahr an. Mindestens eine bekannte Person pro Tisch ist keine Option, sondern eine Pflicht.

✘ Konflikte ignorieren

Geschiedene Eltern, Ex-Partner oder alte Rivalitäten an denselben Tisch zu setzen und zu hoffen, dass es gut geht, ist kein Plan. Abstand schaffen ist keine Schwäche, sondern Gastfreundschaft.

✘ Senioren falsch platzieren

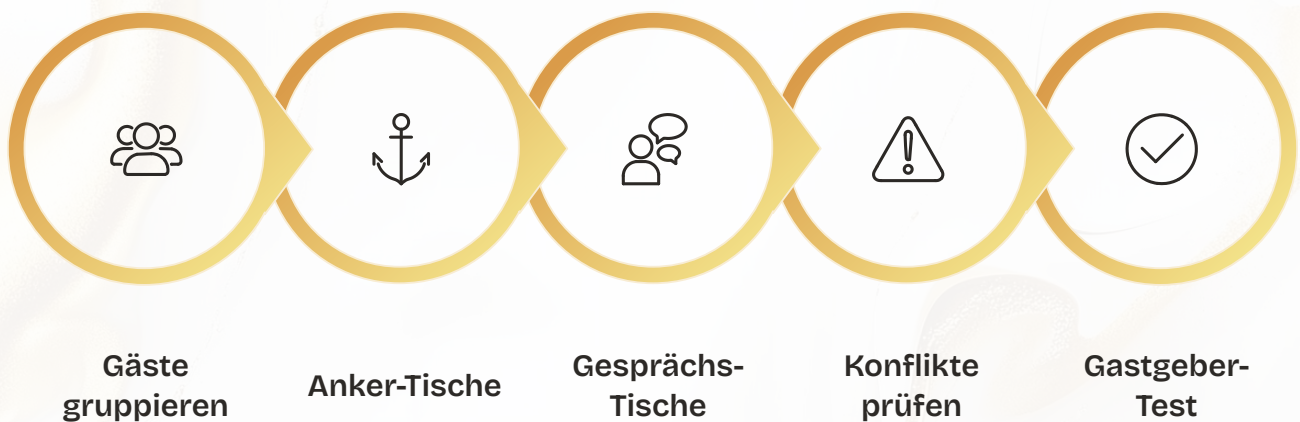
Ältere Gäste neben sehr lauten Tischen oder weit von der Toilette entfernt zu platzieren, macht ihnen den Abend schwer. Zugänglichkeit und Ruhe haben Priorität.

Die 5-Schritte-Methode zur perfekten Sitzordnung

So planen Hochzeitsprofis einen Raum voller Menschen

Die beste Sitzordnung entsteht nicht durch Glück. Sie entsteht durch einen klaren Prozess.

Viele Paare starten mit Tisch 1, Tisch 2, Tisch 3 und beginnen dann, Gäste hin und her zu schieben. Das Ergebnis: Chaos, Frust und ständige Änderungen. Profis arbeiten umgekehrt. Sie folgen einem strukturierten Prozess, der von den Menschen ausgeht und zu den Tischen führt, nicht andersherum.



Jeder dieser fünf Schritte baut auf dem vorherigen auf. Überspringt ihr einen, riskiert ihr, wichtige Details zu übersehen, die erst beim Fest selbst sichtbar werden. Folgt ihr dem Prozess, entsteht eine Sitzordnung, die sich natürlich und stimmig anfühlt.

Schritte 1–3 im Detail

Die Grundlage einer harmonischen Sitzordnung



Schritt 1: Gruppieren

Nutzt die 5-Sitzgruppen-Methode. Menschen verstehen, bevor Tische geplant werden. Wer gehört zusammen? Wer braucht besondere Rücksicht?



Schritt 2: Anker-Tische

Brauttisch, Eltern, Großeltern und Gäste mit besonderen Anforderungen zuerst festlegen. Diese Entscheidungen beeinflussen alle anderen. Schwierige Entscheidungen zuerst.



Schritt 3: Gesprächspotenzial

Fragt euch: Wer würde sich wahrscheinlich gut verstehen? Nicht: Wer kennt sich bereits? Die beste Mischung verbindet Vertraute mit neuen Gesprächspartnern.

Profi-Regel: Erst die schwierigen Entscheidungen treffen, dann die einfachen. Wer mit den unkomplizierten Tischen beginnt, schiebt das eigentliche Problem nur auf und läuft in eine Sackgasse.

Schritte 4 & 5: Kontrolle und Test

Der wichtigste Qualitätsscheck vor der Finalisierung

Schritt 4: Konflikte prüfen

Geht jeden Tisch systematisch durch und prüft auf:

- Familienkonflikte
- Ex-Partner am selben Tisch
- Bestehende Spannungen
- Isolierte Gäste ohne Anschluss
- Ungleichgewichte in der Gruppendynamik

Goldene Regel: Wenn ihr euch bei einem Tisch unsicher seid, noch einmal überprüfen.

Schritt 5: Der Gastgeber-Test

Geht jeden Tisch einzeln durch und stellt euch die einfachste und wichtigste Frage:

Würde ich selbst gerne an diesem Tisch sitzen?

- **Ja** → guter Tisch, weiter so
- **Eher nicht** → überarbeiten, bevor es zu spät ist

Diese Frage zwingt euch, aus der Organisatorenperspektive in die Gästeperspektive zu wechseln – und genau das macht den Unterschied.

Die Profi-Checkliste & Energie-Regel

Jeder Tisch sollte diese Kriterien erfüllen

Eine hervorragende Sitzordnung ist mehr als das Vermeiden von Problemen. Sie schafft aktiv positive Bedingungen für jeden einzelnen Tisch. Nutzt diese Checkliste als euren persönlichen Qualitätsstandard.

1

Vertrautheit

Mindestens zwei Personen kennen sich bereits.
Niemand sitzt als vollständiger Fremder unter Unbekannten.

2

Offenheit

Neue Gespräche können entstehen. Die Zusammensetzung lädt zum Kennenlernen ein, nicht nur zum Schweigen.

3

Einbindung

Niemand sitzt isoliert. Jede Person hat Anschluss und kann aktiv am Tischgespräch teilnehmen.

4

Harmonie

Kein offensichtliches Konfliktpotenzial.
Spannungen wurden erkannt und durch Abstand aufgelöst.

5

Energie

Die Energie des Tisches passt zusammen.
Nicht jeder Tisch braucht dieselbe Stimmung – aber jeder braucht seine eigene Harmonie.

- ☐ **Die Energie-Regel:** Nicht Gleichheit ist das Ziel, sondern Harmonie. Ein ruhiger, familiärer Tisch ist genauso wertvoll wie ein lebhafter, humorvoller. Jede Gruppe bekommt die Umgebung, die zu ihr passt.

Der Sitzordnungs-Stresstest

Die 10 Fragen, die ihr vor der finalen Freigabe beantworten solltet

Die meisten Probleme einer Sitzordnung sind nicht sichtbar – bis die Gäste tatsächlich an den Tischen sitzen.

Stellt euch vor: Die Gäste sitzen bereits an ihren Tischen. Das Dinner beginnt in zehn Minuten. An welchen Tischen herrscht schon lebhafte Unterhaltung? Wo sitzt jemand allein mit dem Blick auf sein Glas? Dieser Stresstest hilft euch, genau das vorher zu erkennen und zu korrigieren.



Würde ich selbst gerne an diesem Tisch sitzen?

Wenn die Antwort Nein lautet: Tisch überarbeiten. Dieser Test zwingt zur Ehrlichkeit.



Kann ein natürliches Gespräch entstehen?

Gemeinsame Interessen, ähnliche Lebensphase oder ähnliche Energie sind gute Zutaten. Zu viele Menschen ohne Verbindung sind ein Warnsignal.



Ist die Lautstärke passend für diese Gruppe?

Senioren brauchen ruhigere Plätze. Freundesgruppen dürfen näher am Geschehen sitzen. Familien brauchen praktische Zugänglichkeit.



Ist die Tischenergie ausgewogen?

Nicht jeder Tisch muss gleich sein – aber jeder muss funktionieren. Ein sehr ruhiger Gast neben neun extrovertierten ist oft keine gute Mischung.



Würde ein Außenstehender die Logik verstehen?

Wenn ihr die Sitzordnung erklären müsst, ist sie oft zu kompliziert. Gute Sitzordnungen wirken natürlich und selbstverständlich.



Kennt jede Person mindestens eine andere am Tisch?

Warnsignal: Ein Gast kennt niemanden. Niemand sollte sich wie ein Außenseiter fühlen.



Gibt es offensichtliche Spannungen?

Familienkonflikte, Ex-Partner, schwierige Beziehungen. Regel: Im Zweifel immer mehr Abstand schaffen.



Haben Gäste mit besonderen Bedürfnissen einen guten Platz?

Prüft: Mobilität, Kinder, Schwangerschaft, gesundheitliche Einschränkungen. Diese Details werden oft übersehen.



Gibt es einen Tisch, der sich wie ein Restetisch anfühlt?

Warnsignal: Menschen wurden nur platziert, weil noch Plätze frei waren. Gute Sitzordnungen haben keine Restetische.



Haben wir wirklich an die Gäste gedacht – oder nur an die Organisation?

Nicht: Wo können wir diese Person unterbringen? Sondern: Wo wird diese Person den schönsten Abend haben?

Bewertung	Punkte	Bedeutung
Sehr stimmig	8–10 Ja	Tisch ist bereit
Überprüfen	5–7 Ja	Noch einmal ansehen
Neu planen	0–4 Ja	Grundlegend überarbeiten

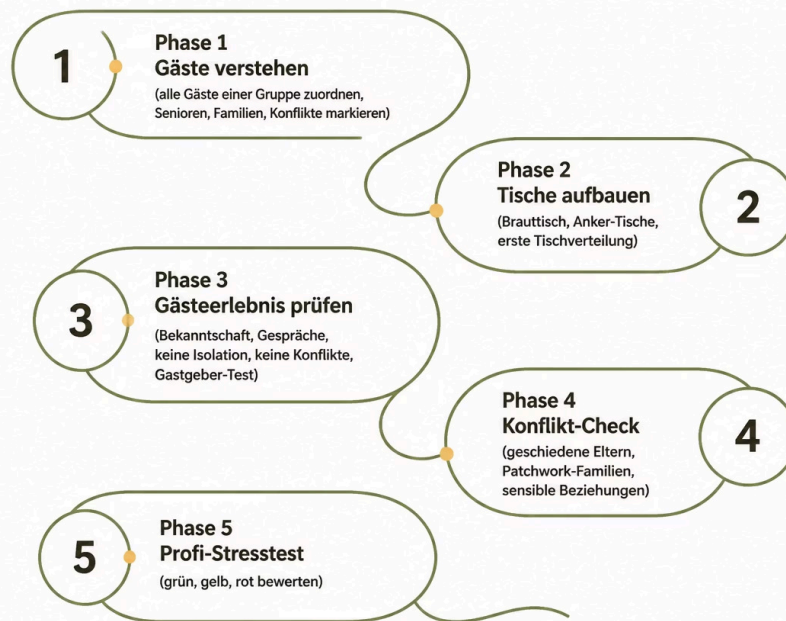
Der 24-Stunden-Test: Seid ihr fertig? Dann macht nichts. Wartet 24 Stunden und prüft die Sitzordnung erneut. Viele Probleme werden erst sichtbar, wenn man Abstand gewinnt. Lasst zusätzlich eine neutrale Person drüberschauen – Trauzeugen, Geschwister oder euren Hochzeitsplaner. Außenstehende erkennen oft Dinge, die ihr überseht.

Der Sitzordnungs-Masterplan

Eure finale Checkliste für eine entspannte und harmonische Sitzordnung

Eine gute Sitzordnung bringt Menschen zusammen. Eine großartige Sitzordnung schafft Erinnerungen.

Hier findet ihr alle fünf Phasen in einer kompakten Übersicht. Druckt diese Seite aus, speichert sie oder macht einen Screenshot – sie ist euer praktischer Begleiter durch den gesamten Planungsprozess.



1. Menschen zuerst

Tische danach. Wer gut zusammenpasst, entscheidet sich durch Verständnis der Menschen, nicht durch Logistik.

2. Beziehungsmanagement

Sitzordnungen sind kein Rätsel. Sie sind aktives Beziehungsmanagement für einen besonderen Abend.

3. Gesprächspartner

Gäste brauchen keine Sitzplätze. Sie brauchen Gesprächspartner, die ihren Abend bereichern.

4. Planung statt Hoffnung

Konflikte werden durch Planung reduziert, nicht durch den Wunsch, dass es schon gut geht.

5. Natürlichkeit als Ziel

Die beste Sitzordnung fühlt sich natürlich an. Niemand bemerkt sie – alle genießen einfach den Abend.

✔ **Der Gastgeber-Test – eure finale Frage:** Wenn ich heute Gast auf meiner eigenen Hochzeit wäre – würde ich mich an jedem Tisch willkommen fühlen? Wenn die Antwort Ja lautet: Ihr seid bereit.

Die besten Sitzordnungen werden nicht an den Tischen sichtbar. Sie werden in den Gesprächen sichtbar, die dort entstehen.