

♦ MÓDULO 1

💭 “De vivir al día a vivir con propósito”

— Taller de Finanzas Personales para los que Viven al Día —

✨ *Por Esencia Azul*

🌍 PROPÓSITO DEL MÓDULO

Que aprendas a ver el dinero **como una herramienta y no como un verdugo**.

Vamos a romper ese ciclo de “me pagan y me quedo sin nada” para que empieces a construir una nueva historia: **una vida con dirección, orden y propósito**.

🙏 INTRODUCCIÓN INSPIRADORA

Muchos hermanos viven cansados, frustrados, viendo cómo el dinero se les escapa de las manos.

Trabajan duro, madrugan, aguantan sol y tráfico, pero cuando llega el sábado, **no saben en qué se fue todo**.

Eso mismo le pasaba a **Jacob**. Trabajó años por amor a Raquel, y aunque Laban lo engañó, Jacob no se rindió: **aprendió a administrar lo poco hasta ver multiplicado lo suyo**.

Así es este módulo: vamos a dejar de quejarnos del engaño del mundo (de los precios, del patrón, del gobierno) y empezar a **hacernos cargo de lo que sí podemos cambiar: nuestra mente y nuestras manos**.

🌿 “El sabio guarda su tesoro, pero el necio lo malgasta todo.” — Proverbios 21:20

🧠 LECCIÓN 1: “No es cuánto ganas, es cómo piensas”

Hay gente que gana mucho y siempre está endeudada, y hay quien gana poco y vive tranquilo.

La diferencia está en **la mentalidad financiera**.

- Si piensas “apenas gano”, gastarás sin pensar.
- Si piensas “esto es una semilla”, buscarás que crezca.

Elías, por ejemplo, gana 2,000 pesos a la semana.

Antes, los viernes se iba al tianguis, compraba cosas que no necesitaba y decía: “para eso trabajo”.

Pero el domingo ya estaba pidiendo prestado.

Un día entendió que **Dios no bendice el desorden**.

Anotó cada peso durante una semana y se dio cuenta que gastaba casi 300 pesos solo en refrescos y chatarra.

Desde ese día, guardó esos 300 y los convirtió en su primer ahorro.

EJERCICIO 1: “La libreta del despertar”

Tarea práctica para esta semana:




1. Consigue una libreta (o una hoja) y escribe arriba:

“Mi dinero, mi propósito.”

2. Durante 7 días, anota **cada peso** que gastes.

No importa si es una moneda o un peso de más.

3. Al final de la semana, haz tres columnas:

-  **Necesario** (comida, renta, transporte)
-  **Caprichos** (antojitos, vicios, compras impulsivas)
-  **Fugas** (cosas que ni recuerdas por qué compraste)

4. Marca con un círculo rojo tus “fugas”.

Esas son las grietas por donde se te escapa la bendición.

 “El que no cuida lo poco, no recibirá lo mucho.” — Lucas 16:10



LECCIÓN 2: “Tus hábitos te dominan o te liberan”

El dinero solo refleja lo que haces todos los días.

No son las grandes decisiones las que te quiebran, sino los **pequeños hábitos sin control**.

- Esa torta que compras diario aunque hay pan en casa.
- Ese refresco que dices “solo uno más”.
- Ese Uber cuando podrías caminar unas cuadras.

Cada peso tiene una voz, y **si no le das orden, se te rebela**.



Ejemplo:

José, un carpintero que vivía en Nazaret (como su tocayo bíblico), gastaba sin darse cuenta 50 pesos diarios en cigarros y pan dulce.

Un amigo le dijo: “Haz el cálculo de cuánto gastas al mes.”

Eran 1,500 pesos.

Con eso, José compró madera y empezó a fabricar taburetes que ahora vende los fines de semana.

Transformó un gasto en una semilla.



EJERCICIO 2: “De gasto a semilla”

1. Revisa tus anotaciones de la semana.
2. Escoge **un gasto innecesario** que repites seguido.
3. Multiplica ese gasto por 30 días.
4. Escribe qué podrías hacer con ese dinero: invertirlo, ahorrar o empezar un negocio.



Ejemplo:

Sara gasta 40 pesos diarios en galletas y café de la tienda.

Son 1,200 al mes.

Con eso compró ingredientes y comenzó a hacer sus propias galletas caseras, ahora las vende en su colonia.

🙌 “Siembra en la mañana y en la tarde no dejes de sembrar.” — Eclesiastés 11:6

⚙️ LECCIÓN 3: “El dinero necesita un propósito”

Si no sabes **para qué trabajas**, el dinero se te escapa sin rumbo.

Pero cuando le pones un propósito, cada peso encuentra su lugar.

📖 Ejemplo:

Nehemías no construyó los muros de Jerusalén sin plan.

Antes de mover una piedra, **calculó lo que necesitaba** y organizó a su gente.

Así debes ser tú con tus finanzas: no gastes sin planear, no prestes sin propósito, no trabajos sin meta.

💪 EJERCICIO 3: “Declara tu propósito financiero”

Escribe una meta clara, sencilla y poderosa, como:

- “Quiero tener un fondo de emergencia de 3,000 pesos.”
- “Quiero pagar mi deuda en 4 meses.”
- “Quiero dejar de pedir prestado.”

Luego, repítela cada mañana con fe y trabaja por ella.

No es magia, es **disciplina guiada por propósito**.

🕊️ “Escribe la visión y hazla clara, para que el que la lea corra con ella.” — Habacuc 2:2

🧘 REFLEXIÓN FINAL DEL MÓDULO 1

El dinero no cambia tu valor, pero sí puede reflejar tu sabiduría.

Dios no quiere verte estresado ni contando monedas al final de la semana.

Él quiere verte **administrando con propósito, compartiendo con alegría y durmiendo en paz.**

🔥 De ahora en adelante, **ya no vives al día: vives con dirección.**

El que tiene un propósito, siempre encuentra el camino.



ORACIÓN DE CIERRE

“Señor, enséñame a ser fiel con lo que tengo.
Dame sabiduría para administrar mis ingresos,
fuerza para cambiar mis hábitos,
y propósito para usar mi dinero en cosas que traigan paz y bendición.
Que todo lo que toque prospere, no por ambición, sino por propósito.
Amén.”

♦ MÓDULO 2



“Ponle nombre a tu dinero”

— Taller de Finanzas Personales para los que Viven al Día —

✨ *Por Esencia Azul*



OBJETIVO DEL MÓDULO

Aprender a organizar tu dinero de manera **simple, real y práctica**, sin tablas, sin apps, sin complicaciones.

Solo con **orden, fe y sentido común.**



INTRODUCCIÓN INSPIRADORA

Muchos oran por abundancia, pero viven sin dirección.

Piden bendición, pero cuando llega el dinero, no saben administrarlo.

🌿 “El necio gasta todo lo que tiene, pero el sabio guarda algo para el futuro.” — Proverbios 21:20

Si no le pones **nombre a tu dinero**, se irá en cosas sin sentido.

Pero si lo organizas con propósito, cada peso se convierte en una semilla de prosperidad.

Así como **José en Egipto** guardó parte del trigo en los años buenos para sobrevivir en los tiempos difíciles, tú también puedes crear tu propio “granero de paz”.

🧩 LECCIÓN 1: “El principio de los sobres bendecidos”

El secreto no está en cuánto ganas, sino en **cómo divides lo que ganas**.

Por eso, vas a aplicar la **Regla de los 5 Sobres** (o apartados), un método antiguo, sabio y probado.

🏠 Tus 5 sobres:

1. 🏠 **Gastos fijos:** comida, renta, luz, transporte.
 2. 💰 **Ahorro:** mínimo el 10% de tus ingresos.
 3. 🚒 **Emergencias:** dinero que no se toca salvo necesidad real.
 4. 🎁 **Gustos personales:** algo para ti o tu familia, sin culpa.
 5. 🙌 **Ofrenda o ayuda:** un porcentaje para bendecir a otros o agradecer a Dios.
-

👨🔧 Ejemplo:

José (el del taller de carpintería) gana 3,000 pesos semanales.

Antes se le iba todo en “pago de cosas pendientes”.

Ahora usa sobres marcados:

- 🏠 Gastos fijos: 1,800
- 💰 Ahorro: 300
- 🚒 Emergencias: 300

- 🎁 Gustos: 300
- 🙌 Ofrenda: 300

En 2 meses ya tenía 2,400 guardados y dejó de pedir prestado.

Dios no multiplica el desorden, multiplica lo administrado con propósito.

💪 EJERCICIO 1: “Crea tus sobres bendecidos”

✍️ Material:

- 5 sobres (o frascos)
- Marcador o plumón
- Tu ingreso de la semana

👉 Instrucciones:

1. Escribe en cada sobre el nombre del propósito (Gastos, Ahorro, Emergencias, Gustos, Ofrenda).
2. Cada vez que recibas dinero, **divídelo de inmediato**.
3. No esperes al final de la semana; si lo haces de inmediato, no se te va.
4. Repite esta oración mientras los llenas:

“Señor, bendice cada sobre, que ninguno falte y que todos crezcan.”

💡 LECCIÓN 2: “El dinero es un siervo, no un amo”

El dinero no manda, **tú mandas**.

Si lo tratas con respeto, él te servirá.

Si lo usas sin control, él te dominará.

🧑 Ejemplo:

Rut, madre soltera, ganaba poco. Cada semana decía “no me alcanza”.

Un día decidió hacer los sobres y ponerle nombre a cada peso.

Guardó 100 pesos en el sobre “emergencias” por tres meses.

Cuando su hijo se enfermó, no tuvo que endeudarse.

Ese día comprendió que el dinero puede ser su aliado, no su enemigo.



EJERCICIO 2: “Dale órdenes a tu dinero”

1. Escribe en un papel:

“Mi dinero me obedece porque tengo propósito.”

2. Luego, haz una lista con **5 cosas importantes** que sí valen la pena gastar.
3. Y otra lista con **5 cosas inútiles** que ya no volverás a pagar.
4. Cada vez que compres algo, pregúntate:

👉 “¿Esto sirve a mi propósito o solo llena un vacío momentáneo?”



“Donde está tu tesoro, ahí estará tu corazón.” — Mateo 6:21



LECCIÓN 3: “Los gastos ocultos que te roban la bendición”

Los “gastos hormiga” son esos pequeños gastos que parecen nada... pero juntos hacen temblar tu economía.

Ejemplo real:

Elías compra diario un refresco de 25 pesos.

Eso son 750 al mes.

Con eso podría pagar internet, o ahorrar para iniciar un pequeño negocio.

Cuando Elías cambió su refresco por agua y metió esos 25 pesos diarios a su sobre “Ahorro”,


en 6 meses ya tenía más de 4,000 pesos.

Y ahí entendió lo que Jesús quiso decir cuando habló de **ser fiel en lo poco**.

EJERCICIO 3: “Los 7 días sin hormigas”

Durante 7 días:

1. No gastes en ningún antojito, bebida, vicio o cosa innecesaria.
2. Cada vez que resistas la tentación, anota el dinero que **no gastaste**.
3. Al final de la semana, suma todo y mételo en tu sobre de ahorro.

 Al final de esos 7 días, vas a sentir algo poderoso:

el **control regresó a tus manos**.

LECCIÓN 4: “El orden atrae la abundancia”

Dios no puede derramar bendiciones sobre una mente desordenada.

Por eso, este módulo no se trata solo de dinero, sino de **poner tu vida en orden**.

Nehemías organizó cada muro, cada trabajador, cada piedra.

Tú harás lo mismo: organizarás tus finanzas, tu tiempo y tus hábitos.

El orden es el lenguaje de la prosperidad.

REFLEXIÓN FINAL

Si no organizas tu dinero, vivirás sirviéndolo.

Pero si lo ordenas, él te servirá a ti.

Tus sobres no son simples papeles:

son símbolos de dirección, propósito y fe.

A partir de hoy, cada vez que tomes un billete o una moneda, recuerda:

esto es una herramienta para mi paz, no para mi estrés.



ORACIÓN DE CIERRE

“Señor, gracias por cada peso que llega a mis manos.
Enséñame a administrarlo con sabiduría,
a darle propósito, a no malgastarlo.
Que cada billete que pase por mis manos
sea instrumento de bendición, no de esclavitud.

Hazme fiel en lo poco,
para que pueda servirte con lo mucho.
Amén.”

♦ MÓDULO 3



“Sácale la vuelta a las trampas del crédito”

— Taller de Finanzas Personales para los que Viven al Día —

✨ *Por Esencia Azul*



OBJETIVO DEL MÓDULO

Aprender a usar el crédito **como herramienta, no como cadena.**

Comprender cómo las tiendas, bancos y financieras juegan con tus emociones, y cómo puedes **usarlos tú a ellos sin dejarte engañar.**



INTRODUCCIÓN INSPIRADORA

Mucha gente cree que tener crédito es tener poder.

Pero el crédito sin control, hermano, **es como una serpiente envuelta en papel de regalo.**

Te sonrío al principio, pero termina mordiéndote con los intereses.

🌿 “El rico se enseñoorea de los pobres, y el que toma prestado es siervo del que presta.” —
Proverbios 22:7

Dios no quiere verte esclavo de nadie.

Él quiere verte **libre, sabio y en paz.**

Y eso comienza aprendiendo a decir:

👉 “No todo lo que puedo comprar, debo comprarlo.”



LECCIÓN 1: “Crédito útil vs. crédito trampa”

Hay dos tipos de crédito:



Crédito útil:

- Te ayuda a generar más ingresos o mejorar tu vida.
- Ejemplo: comprar una herramienta de trabajo, invertir en un negocio, estudiar algo útil.



Crédito trampa:

- Te da una falsa sensación de abundancia.
- Ejemplo: una tele, un celular de moda, ropa cara, cenas costosas.



Ejemplo bíblico:

José en Egipto no se endeudó para consumir; **guardó** para los tiempos de hambre.



Si hubiera gastado el grano en banquetes, el pueblo habría muerto.

El crédito trampa es eso: comerte hoy lo que necesitarás mañana.



EJERCICIO 1: “Clasifica tus deudas”

1. En una hoja, anota **todas tus deudas**: tiendas, bancos, préstamos con amigos o familiares.

2. Marca con  las que fueron para cosas productivas.
3. Marca con  las que fueron por caprichos o gusto.
4. Escribe al lado de cada deuda:

👉 “¿Me da libertad o me quita libertad?”

Hazlo sin culpa. La culpa no cambia nada, **la conciencia sí.**

✝️ “Conocerás la verdad, y la verdad te hará libre.” — Juan 8:32

LECCIÓN 2: “El enemigo silencioso: el interés”

Las tiendas del barrio, los bancos y las apps de crédito saben una cosa:

que **la gente no hace cuentas, solo firma.**

Ejemplo claro:

David compró una moto de 40,000 pesos en Coppel a 12 meses.

Suena bien, ¿no?

Pero con intereses del 65%, al final paga **66,000 pesos.**

Es como si comprara una moto y media.

Mientras tanto, **Ana** ahorra 3,500 pesos mensuales durante un año y la compra al contado por 40,000.

Ella duerme tranquila, él vive contando los días del pago.

EJERCICIO 2: “Haz las cuentas como José”

1. Toma cualquier compra que tengas o planees hacer a crédito.
2. Usa esta fórmula sencilla:

💰 **Total a pagar = precio × (1 + (interés ÷ 100))**

3. Compáralo con lo que costaría al contado.

4. Pregúntate:

👉 “¿Estoy pagando por el producto o por la prisa?”

🕊️ “El que se apresura a enriquecerse no quedará sin culpa.” — Proverbios 28:20

⚙️ LECCIÓN 3: “El poder de decir no”

Aprender a decir “**no, gracias**” cuando te ofrecen crédito fácil es un acto de valentía.

El mundo te dirá que mereces “comprar ahora y pagar después”, pero la sabiduría te dice:

“Si no puedo pagarlo hoy, no me pertenece todavía.”

🧑 Ejemplo:

Sara tenía tres tarjetas: Coppel, Banco Azteca y una tienda de ropa.

Pagaba mínimo en todas.

Un día decidió cancelar dos, y quedarse con una para emergencias.

Empezó a usar efectivo y a planear cada gasto.

En seis meses salió de deudas y durmió sin ansiedad.

💬 “Dios no te quiere con cosas de moda, te quiere con paz en el alma.”

💪 EJERCICIO 3: “Declara tu libertad financiera”

Toma una hoja y escribe esta frase:

“Yo, [tu nombre], declaro en el nombre de Jesús que rompo toda cadena de deuda.
El dinero ya no me dominará.
Cada peso que use, será con sabiduría, propósito y orden.”

Luego firma tu nombre, guarda esa hoja en tu cartera o pegada en tu espejo.




Léela cada vez que sientas la tentación de endeudarte.

💬 LECCIÓN 4: “Cuándo sí usar el crédito”

No todo crédito es malo.

Si lo usas con propósito, puede ayudarte.

Solo recuerda tres reglas:

1.  Que **genere más dinero** (ejemplo: herramienta para tu negocio).
2.  Que **no comprometa tu paz** (si te estresa pagarlo, no lo tomes).
3.  Que **tengas plan claro de pago** antes de firmar.

Ejemplo:

Nehemías planeó y pidió permiso al rey antes de reconstruir Jerusalén.

Sabía cuánto necesitaba y cuánto tiempo le tomaría.

No actuó por impulso, sino con propósito.



EJERCICIO 4: “El crédito con propósito”

1. Piensa en algo que sí valga la pena comprar con crédito (por ejemplo, una máquina, herramienta o curso).
 2. Anota:
 - Cuánto cuesta.
 - Cuánto te hará ganar.
 - En cuánto tiempo lo pagarías.
 3. Si el beneficio es mayor que el costo, entonces es una inversión, no una deuda.
-



REFLEXIÓN FINAL

El crédito no es tu enemigo, es un espejo.

Te muestra si tienes control o no.

Si aprendes a dominarlo, **el dinero se vuelve tu siervo, no tu amo.**

Hermano, Dios quiere verte **libre de deudas, no viviendo para pagarlas.**

Y cuando vivas en libertad financiera, serás capaz de ayudar a otros sin miedo.

🕊️ “No debes nada a nadie, excepto el amarse unos a otros.” — Romanos 13:8



ORACIÓN DE CIERRE

“Señor, gracias porque me enseñas a ser libre del peso de las deudas.
Ayúdame a tener dominio propio, a no dejarme llevar por la emoción ni por la prisa.
Que cada decisión que tome con mi dinero sea sabia, limpia y bendecida.

Cierra las puertas de la trampa y abre las de la abundancia.
Enséñame a esperar en tu tiempo, porque tu provisión nunca falla.

Amén.”

♦ MÓDULO 4



“Aprende a multiplicar, no solo a gastar”

— Taller de Finanzas Personales para los que Viven al Día —

✨ Por Esencia Azul



OBJETIVO DEL MÓDULO

Aprender a que el dinero **trabaje para ti**, aunque sea poquito.

Verás cómo Dios puede multiplicar lo poco cuando lo pones en movimiento con fe, inteligencia y constancia.



INTRODUCCIÓN INSPIRADORA

Muchos oran por prosperidad, pero se quedan esperando que caiga del cielo.

Y sí, Dios bendice, pero **Él no multiplica la flojera, multiplica la acción.**

🕊️ “Dios da semilla al que siembra.” — 2 Corintios 9:10

Así como **la viuda de Sarepta** creyó y compartió su último poco de harina, y su vasija nunca se vació, tú también verás cómo lo que parecía poco se multiplica cuando lo pones en las manos correctas.

LECCIÓN 1: “El dinero quieto se pudre, el dinero que se mueve florece”

El error más común es pensar que ahorrar es suficiente.

Guardar sin propósito no sirve.

Ahorrar **debe tener una meta**, algo que produzca más.

Ejemplo:

José, del barrio de Betania, vendía tamales con su esposa.

Antes, cuando juntaba dinero, lo guardaba “por si acaso”.



Pero luego decidió comprar una vaporera más grande.

En un mes, duplicó su venta y triplicó su ganancia.

El dinero quieto se convirtió en una semilla viva. 

 “El que siembra escasamente, escasamente cosechará.” — 2 Corintios 9:6

EJERCICIO 1: “Convierte el ahorro en semilla”

1. Toma tu sobre de ahorro.
2. Divide en dos partes:
 -  70% para mantener tu reserva.
 -  30% para invertir en algo pequeño.
3. Ejemplos de inversión sencilla:
 - Comprar producto para revender (como botellas de agua, dulces, cosméticos, etc.)
 - Hacer comida casera y vender por WhatsApp.

- Pagar un curso o taller corto que te dé una nueva habilidad.

👉 No esperes tener miles, empieza con lo que tengas.

Dios bendice al que se atreve, no al que se queja.



LECCIÓN 2: “Multiplicar no es magia, es estrategia”

La multiplicación sucede cuando unes tres cosas:

1. **Propósito claro.**
2. **Disciplina diaria.**
3. **Fe constante.**

David no venció a Goliat por fuerza, sino por estrategia.

Tenía un plan, una honda y precisión.

En las finanzas pasa igual: no necesitas más dinero, necesitas **una estrategia que apunte bien.**



EJERCICIO 2: “Tu mini plan de multiplicación”

1. Escribe una idea sencilla con la que podrías ganar dinero esta semana.

Ejemplo: vender pan casero, limpiar autos, vender accesorios, o preparar jugos.

2. Anota:
 - Cuánto cuesta empezar.
 - Cuánto podrías ganar.
 - Qué materiales necesitas.
3. Ora antes de comenzar y pídele a Dios dirección.
4. Empieza hoy, no mañana.

Cada día que esperas, la oportunidad se enfría.

👏 *“Todo lo que hagas, hazlo con todo tu corazón, como para el Señor.” — Colosenses 3:23*

💡 LECCIÓN 3: “Pequeños negocios, grandes bendiciones”

El mundo te hace creer que necesitas miles para empezar.

Pero en la Biblia, Dios **multiplicó lo que ya había**, no lo que faltaba.

- Moisés tenía una vara.
- David una piedra.
- La viuda, un poco de aceite.
- Tú tienes algo también: un talento, una idea, una habilidad.

👨🍳 Ejemplo:

Marta, madre de tres hijos, comenzó vendiendo empanadas con los 200 pesos que antes usaba para refrescos.

Hoy gana 800 por fin de semana.

Dios no le mandó dinero del cielo, **le dio sabiduría para usar lo que ya tenía**.

💪 EJERCICIO 3: “Tu reto de la multiplicación de 7 días”

Durante una semana:

1. Elige algo pequeño para vender o producir (puede ser postres, café, plantas, manualidades o hasta reventa de productos).
2. Usa máximo 200 pesos de inversión inicial.
3. Anota tus ventas y ganancias diarias.
4. Al final de los 7 días, separa:

- 50% para reinvertir.
- 30% para ahorro.
- 20% para agradecer o bendecir a alguien.

🔥 Ese acto activa el ciclo de bendición: **ganas, reinviertes y compartes.**

💡 LECCIÓN 4: “El dar abre puertas que el dinero no puede”

Muchos creen que si dan, pierden.

Pero en la economía de Dios, **dar multiplica.**

🕊️ *“Dad, y se os dará: medida buena, apretada, remecida y rebosando.”* — Lucas 6:38

Cuando compartes parte de tu ganancia —aunque sea poquito— con un propósito bueno (ayudar a alguien, apoyar una causa, bendecir una familia), estás sembrando semillas que regresarán multiplicadas.

👤 Ejemplo:

Nehemías, después de reconstruir los muros, compartió su comida con los que no tenían.

Y fue recordado como un líder bendecido.

Tú también puedes hacerlo: cuando ganes algo, bendice.

Eso no te quita, **te protege y te multiplica.**

🧘 REFLEXIÓN FINAL

El que gasta todo, se queda vacío.

El que ahorra sin propósito, se estanca.

Pero el que multiplica y comparte, **entra en el flujo divino de la abundancia.**

No busques hacerte rico, busca ser **sabio y útil.**

El dinero seguirá a quien actúa con propósito.

✝️ “El hombre diligente será prosperado.” — Proverbios 13:4



ORACIÓN DE CIERRE

“Señor, gracias por enseñarme que lo poco, en tus manos, se vuelve mucho.
Dame sabiduría para invertir, disciplina para perseverar,
y humildad para compartir.

Bendice mis ideas, mis manos y mis esfuerzos.
Multiplica mi semilla, y que nunca falte pan en mi mesa.

En el nombre de Jesús, amén.”

◆ MÓDULO 5



“Construyendo tu fondo de paz”

— Taller de Finanzas Personales para los que Viven al Día —

✨ ✨ *Por Esencia Azul*



OBJETIVO DEL MÓDULO

Aprender a crear un **fondo de emergencia** que te salve en tiempos difíciles, sin estrés ni deudas.

Porque la verdadera riqueza no está en tener mucho, sino en **tener tranquilidad**.



INTRODUCCIÓN INSPIRADORA

Hermano, la vida da vueltas.

Un día todo va bien, y al siguiente hay una enfermedad, una reparación o un gasto inesperado.

Y cuando no estás preparado, eso duele... no solo en el bolsillo, sino en el alma.

Pero **Dios no quiere verte corriendo a pedir prestado**, Él quiere verte **firme, confiado y con reservas**.

🕊️ *“En casa del sabio hay tesoros y aceite, pero el necio lo despilfarra todo.”* — Proverbios 21:20

Tener un fondo de paz **no es falta de fe**, es **una forma de fe inteligente**:

crees que Dios provee, pero también **te organizas para cuidar lo que te da**.



LECCIÓN 1: “El propósito del fondo de paz”

Un fondo de paz es **dinero guardado únicamente para emergencias reales**, no para antojos o caprichos.

Sirve para:

- Una enfermedad o accidente.
- Pérdida temporal de trabajo.
- Reparación urgente (de casa, moto, herramienta de trabajo).

No sirve para:

- Comprar ropa, celulares o salidas.
- “Me dieron ganas de ir a la playa.”
- “No me quiero quedar sin datos.”



Ejemplo:

Daniel, un herrero, empezó guardando 50 pesos por semana en una lata.

A los seis meses tenía 1,200 pesos.

Cuando su hijo enfermó, no pidió prestado ni se endeudó.


Usó su fondo con paz.

Ese día entendió que su esfuerzo era **su oración convertida en acción**.

EJERCICIO 1: “Crea tu fondo de paz”

1. Busca una cajita, frasco o sobre que usarás **solo para emergencias**.

Escribe arriba:

 “FONDO DE PAZ — No se toca sin oración.”

2. Define tu meta:
 - Si ganas poco, comienza con una meta de **1,000 pesos**.
 - Luego apunta a **3 meses de tus gastos básicos**.
3. Aparta una cantidad fija cada semana:
 - Aunque sean 20, 50 o 100 pesos.
 - **Constancia > cantidad**.

 Recuerda: no es cuánto guardas, es que **no dejas de hacerlo**.

LECCIÓN 2: “Tu fondo es tu escudo espiritual”

Cuando tienes dinero reservado, **vives con menos miedo**.


Y cuando el miedo se va, llega la paz... y la fe crece.

José en Egipto enseñó este principio:

Durante los siete años de abundancia, **guardó parte del grano**.

Cuando vino la escasez, Egipto tenía provisión y los demás pueblos iban a buscar ayuda.

Tu fondo de paz es eso: **tu granero personal**.

 “El prudente ve el peligro y se esconde; el insensato sigue adelante y sufre las consecuencias.” — Proverbios 22:3

EJERCICIO 2: “El plan de los tres pasos”

1. Calcula cuánto necesitas para sobrevivir un mes: comida, luz, transporte y renta.

2. Multiplica por 3. Ese es tu **fondo ideal**.

Ejemplo:

Si gastas 3,000 al mes → tu meta es 9,000 pesos.

3. No te asustes, **divídelo en metas pequeñas**.

- 1er objetivo: 1,000 pesos.
- 2do objetivo: 3,000 pesos.
- 3er objetivo: 9,000 pesos.

Cada paso que avances, agrádeselo a Dios y celebra con humildad.



LECCIÓN 3: “El error más común: tocar el fondo antes de tiempo”

Tu fondo no es para “cualquier cosa”.

Si lo tocas por ansiedad o por tentación, destruyes el propósito.



Ejemplo:

Rut, una madre del barrio, tenía guardados 2,000 pesos para emergencias.

Un día se le antojó una televisión nueva.

Gastó el fondo “porque lo repondría luego.”

A la semana su hija se enfermó y tuvo que pedir prestado.

Aprendió la lección: **la paciencia protege, la prisa empobrece**.



“Hay tiempo de guardar y tiempo de gastar.” — Eclesiastés 3:6



EJERCICIO 3: “El pacto del sobre cerrado”

1. Escribe en una hoja:

“Prometo usar este dinero solo para emergencias verdaderas, con oración y propósito.”

2. Firma con tu nombre y guarda el papel junto a tu fondo.
3. Cada vez que sientas la tentación de usarlo, léelo y ora.

Este pequeño pacto **te conecta con la responsabilidad y la bendición.**



LECCIÓN 4: “De la escasez a la paz”

Hermano, cuando uno empieza a ahorrar, al principio **duele**.

Porque el dinero quiere salir, y la mente quiere gastar.

Pero cuando logras guardar, algo dentro de ti **se transforma**:

ya no eres esclavo del miedo, sino administrador de tu destino.

El fondo de paz **no te hace rico**,

pero te da algo mucho más grande:

tranquilidad, confianza, dignidad y libertad.



REFLEXIÓN FINAL

Tener un fondo no es solo guardar dinero...

es guardar tu futuro.

Cada moneda que pones ahí le dice al mundo:

“Ya no vivo al día, vivo preparado.”

Y esa es la diferencia entre la angustia y la paz.



*“El sabio construyó su casa sobre la roca, y cuando vinieron las tormentas, no cayó.” —
Mateo 7:24-25*

Tu fondo de paz es esa roca.

Y Dios será tu arquitecto.



ORACIÓN DE CIERRE

“Señor, gracias porque me das fuerza para ser constante.
Gracias por enseñarme a cuidar lo que me das y no gastarlo sin sentido.

Bendice mi fondo de paz.
Que crezca como semilla firme,
y que nunca falte el pan en mi mesa ni el descanso en mi alma.

Dame sabiduría para resistir la tentación de gastarlo,
y fe para confiar que cada moneda que guardo,
es una semilla de tranquilidad para mi futuro.

Amén.”

◆ MÓDULO 6

“Bendecir es multiplicar”

— Taller de Finanzas Personales para los que Viven al Día —

✨ *Por Esencia Azul*

OBJETIVO DEL MÓDULO

Aprender que **la abundancia no se mide por cuánto tienes, sino por cuánto compartes.**

Descubrir cómo el acto de dar con amor genera un ciclo de multiplicación que regresa a tu vida de formas que ni imaginas.


INTRODUCCIÓN INSPIRADORA

Muchos piensan: “¿cómo voy a dar si no tengo?”

Pero Jesús nos enseñó que **la verdadera generosidad no nace del bolsillo, sino del corazón.**

 “*Más bienaventurado es dar que recibir.*” — Hechos 20:35

El dinero, cuando se comparte con propósito, **se convierte en semilla viva.**

Y las semillas, aunque se entreguen al suelo, **no desaparecen: florecen.** 



LECCIÓN 1: “Dar no te quita, te libera”

Dar no significa quedarte sin nada.

Dar significa **soltar con fe lo que ya no te domina**.

Abraham fue probado cuando Dios le pidió lo más valioso que tenía: su hijo Isaac.

Y cuando obedeció, Dios lo bendijo más de lo que jamás imaginó.

Así pasa con nosotros: cuando soltamos algo por obediencia y amor, **Dios abre puertas nuevas**.



Ejemplo:

Elías, del barrio de Iztapalapa, decidió apartar 50 pesos cada semana para ayudar a una vecina viuda.

Un mes después, un cliente nuevo le ofreció un trabajo fijo que le triplicó su ganancia.

Él entendió que **su ayuda fue la llave que abrió su bendición**.



EJERCICIO 1: “Mi semilla semanal”

1. Decide una cantidad o acción con la que vas a bendecir cada semana.

No tiene que ser dinero: puede ser comida, tiempo, oración o ayuda práctica.

2. Escríbelo en un papel:



“Esta semana bendigo con amor y sin esperar nada a cambio.”

3. Hazlo en silencio, sin presumirlo.
4. Anota cómo te sientes después de hacerlo.



Vas a notar algo: **dar produce alegría real, no estrés**.



LECCIÓN 2: “La economía del cielo no es la del mundo”

En el mundo, mientras más das, menos tienes.

En el Reino de Dios, **mientras más das, más te llega.**

La viuda del templo, en el Evangelio, dio solo dos moneditas.

Pero Jesús dijo que dio más que todos, porque **dio con el corazón, no con la sobra.**

🕊️ *“El que siembra generosamente, generosamente cosechará.” — 2 Corintios 9:6*

EJERCICIO 2: “La lista de bendición”

1. Escribe una lista de **3 personas o lugares** que te gustaría bendecir:

- Un vecino necesitado.
- Una familia con problemas.
- Una iglesia, comedor o refugio.

2. Escoge uno cada semana.

3. Bendice con lo que puedas: dinero, alimentos, palabras o compañía.

4. Ora después de hacerlo y di:

“Señor, que esta semilla se multiplique para ellos y también en mi vida.”

LECCIÓN 3: “Tu dinero también puede predicar”

Cada peso puede ser una oración si se usa con propósito.

Cuando ayudas a alguien, estás **predicando sin palabras.**

Nehemías, después de reconstruir los muros, compartía su comida con los que no tenían.

No necesitó discursos, **su generosidad fue su mensaje.**

Tu negocio, tus compras y tus decisiones pueden reflejar a Dios.

Cada vez que bendices a alguien, estás diciendo:

“Yo no confío en el dinero, confío en mi Proveedor.”



EJERCICIO 3: “El negocio que bendice”

1. Si tienes un negocio, dedica una parte para ayudar o servir a alguien.

Ejemplo:

- Regalar una comida al mes a alguien con necesidad.
 - Donar un porcentaje a una causa buena.
 - Hacer descuentos a quien no puede pagar.
2. Si no tienes negocio, busca una forma de **sembrar en otros** con tu tiempo o tus habilidades.
 3. Escribe cómo podrías hacerlo sostenible.

💬 Ejemplo real:

María, vendedora de tamales, decidió regalar uno cada viernes a una persona sin hogar.

Desde entonces, su puesto nunca volvió a quedarse sin fila.

Ella dice: “Mis tamales huelen a bendición.”



LECCIÓN 4: “La bendición multiplicada”

Cuando das con propósito, **activa un círculo sagrado**:

1. Dios te bendice.
2. Tú bendices a otros.
3. Otros bendicen a más personas.
4. Y la bendición regresa multiplicada a ti.

Eso es lo que Jesús quiso decir cuando alimentó a los 5,000 con pocos panes:

el milagro no estuvo en el pan, sino en la acción de compartir. 🍞



REFLEXIÓN FINAL

El dinero que guardas solo te sirve un tiempo.

El dinero que das con amor **te acompaña para siempre.**

Porque las cosas materiales se acaban,

pero las acciones de amor **dejan huellas eternas.**

✝️ *“El generoso prosperará; el que da de comer al otro será bendecido.” — Proverbios 11:25*

A partir de hoy, cuando des, no pienses “me quedo con menos”...

piensa: **“Estoy sembrando mi próxima bendición.”**



ORACIÓN DE CIERRE

“Señor, gracias por lo que me das cada día.

Hoy entiendo que no me bendices solo para que guarde,
sino para que comparta.

Haz de mí un canal de provisión,
no un estanque de egoísmo.

Usa mis manos para dar,
mis palabras para consolar,
y mi corazón para servir.

Que cada semilla que entregue con amor,
vuelva multiplicada en paz, abundancia y fe.

En el nombre de Jesús, amén.”

💙 Cierre del Taller Esencia Azul:

Has completado el **“Taller de Finanzas Personales para los que Viven al Día”**.

Ahora ya no eres esclavo del dinero, **eres su administrador.**

Ya no vives al día, **vives con propósito, orden y bendición.**



“El Señor te abrirá su buen tesoro, y bendecirá todo lo que emprendas.” — Deuteronomio 28:12