



NÃO COMETA ESSES ERROS NA

EUROPA



Guia de Planejamento

Segunda Edição

Sumário

Introdução e Sobre Nós

Erro 1: Não definir interesses, preferências e prioridades

Erro 2: Viajar na época errada

Erro 3: Viajar sem a documentação correta e segura

Erro 4: Levar o dinheiro de forma errada

Erro 5: Não contabilizar o tempo de transporte e logística

Erro 6: Focar apenas no número de países

Erro 7: Visitar apenas cidades grandes

Erro 8: Não ter equilíbrio e contraste no roteiro

Erro 9: Comprar passagens de forma ineficiente

Erro 10: Sobrecarregar o dia a dia e levar bagagem excessiva

Conclusão e Próximos Passos

Bônus: Checklist de viagem e links úteis

Introdução e Sobre Nós

Escrevemos esse livro não só porque vemos muitas pessoas cometerem erros ao planejarem viagens à Europa, mas porque *nós mesmos já cometemos muitos dos erros das páginas seguintes.*

Somos cristãos, casados e crossfiteiros. Eloísa é matogrossense, criativa, ama artesanato e cozinhar. Markus é baiano, já morou por muitos anos na Europa, e ama ler livros. Formados em Direito, moramos em Cuiabá.

Nossa missão é garantir viagens sem estresse e nosso desejo é que esse livro te ajude nisso. Foi escrito com carinho.



Erro 1

Não definir interesses, preferências e prioridades

Sabe qual é a resposta mais comum que ouvimos quando perguntamos o que alguém quer fazer na Europa?

“ Ah, eu quero ver história, comer bem e apreciar a natureza. ”

O problema é que essa frase é genérica. Se você não sabe o que busca, qualquer guia de "10 lugares imperdíveis" vai ditar o seu roteiro.

O resultado é que você termina espremido no Louvre tentando ver a Mona Lisa de longe, mesmo sem gostar de museus ou de arte.



Não existe atração obrigatória.

Não busque copiar o roteiro dos outros. Foque nos seus desejos e estilo de viagem. Ao começar a planejar sua viagem, busque definir de forma **específica** os seus interesses, preferências e prioridades.

Dizer que gosta de gastronomia é vago. Mas dizer que quer experimentar pizza em Nápoles é um plano.



Dica Sorria: Antes de abrir o mapa, pegue um papel. Escreva três coisas que fariam você sorrir de verdade nessa viagem. Se o Coliseu não estiver na lista, tudo bem. O roteiro é seu!

Erro 2

Viajar na época errada

Você sonha com o sol da Toscana ou com as praias da Grécia? Prepare-se. Em julho, você não verá apenas paisagens, verá uma multidão.

Imagine tentar tirar uma foto em frente à Fontana di Trevi em Roma, mas ter que disputar espaço com outros 5000 turistas. Os preços dobram.




E é muito quente. Fomos em junho para a Suécia e ficamos surpresos com o calor intenso. Nos preparamos para o frio escandinavo e recebemos o calor do Brasil!

Do outro lado, há o inverno. É mais barato, mas em cidades como Berlim ou Praga, o sol se põe às 16h. Nós somos defensores da média temporada:



Mai e Junho: Os dias são longos, as flores estão brotando e o clima é ameno.



Setembro e Outubro: A luz é dourada, menos multidões e não congela.



Dica Sorria: Pesquise a sazonalidade do seu destino.

Erro 3

Viajar sem a documentação correta e segura

Na maioria dos países europeus, seu passaporte deve vencer, no mínimo, três meses após a sua volta.



Mas não arrisque: viaje com pelo menos seis meses de validade. Isso evita problemas em conexões e garante uma entrada tranquila.

Na Europa (países do Tratado de Schengen), o seguro viagem também é **obrigatório por lei**. Sem ele, a imigração pode te mandar de volta.

Mas não é só por causa da lei. É por causa do seu bolso. Uma cirurgia de apendicite na Europa pode custar **10 mil euros**. O seguro custa uma fração minúscula disso e cobre desde saúde até extravio de bagagem.



Dica Sorria: Cuidado com os batedores de carteira! Busque usar bolsos com zíper. Antes de sair de casa, tire foto de todos os seus documentos, crie uma pasta no Google Drive e suba tudo lá.

Se o plano é alugar um carro, a Permissão Internacional para Dirigir (PID) é obrigatório. Ela prova que você pode dirigir legalmente no exterior. confira se o seu destino exige o documento e emita-o no Detran com antecedência.

Levar o dinheiro de forma errada

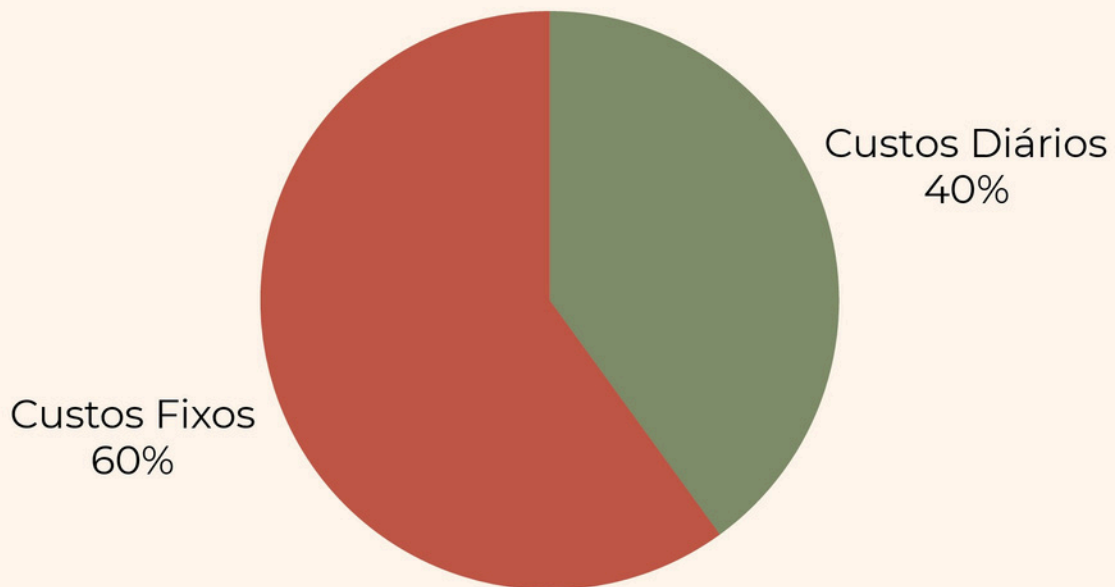
Usar apenas dinheiro físico ou só o cartão do Brasil é um erro comum. Recomendamos um mix de pagamento:

- **Contas Globais (80% a 90%):** Use Wise, Nomad ou Revolut. Mesmo com o IOF em 3,5%, o câmbio comercial e o spread baixo garantem uma economia de até 5% sobre os bancos tradicionais.
- **Dinheiro em Espécie (10% a 20%):** Leve apenas o necessário para miudezas, como um café na rua, gorjetas ou banheiros públicos.
- **Cartão de Crédito Brasileiro:** Use como reserva.
Exceção: Cartões de cooperativas ou com spread zero podem ser mais baratos que as contas globais.



Dica Sorria: Ao pagar com cartão, a maquininha pode oferecer a conversão para Reais. **Recuse sempre.** Escolha pagar na moeda local para evitar taxas de câmbio embutidas no terminal.

Para não passar sufoco, você precisa de uma estimativa realista de quanto levar. Há dois tipos de custos:



Os custos fixos representam o que você paga antes de viajar (passagens, hospedagem, seguro, etc.), enquanto os custos diários são aqueles do dia a dia (alimentação, transporte, compras, etc.). O ideal é ir com os custos fixos já quitados.

Regra do Big Mac



Pesquise o preço de um Combo Big Mac no seu destino. Multiplique esse valor por 2 (para cobrir almoço e jantar) e adicione 30% para cobrir transporte e lanches.

Você também pode usar o site **Budget Your Trip** para estimar os custos da viagem. Ao final, adicione 30 a 50% ao resultado final como margem de segurança.

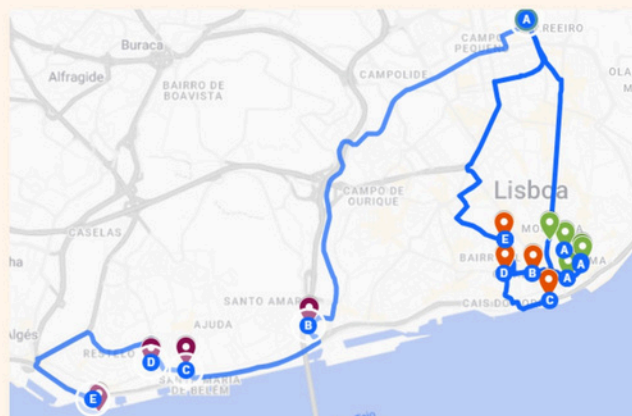
Não contabilizar o tempo de transporte e logística

Muitos viajantes montam o roteiro como se existisse teletransporte. Olham no mapa e pensam: "O voo de Paris para Roma leva só duas horas, dá para aproveitar o dia".

Mas mudar de cidade na Europa envolve:

- Arrumar as malas e fazer o *check-out* no hotel.
- Ir até a estação ou aeroporto (que muitas vezes ficam longe do centro).
- Passar por segurança, imigração e despacho de bagagem.
- Se localizar em uma cidade nova e descobrir como chegar ao próximo hotel.
- Fazer o novo *check-in* e desarrumar tudo de novo.

Isso pode significar que você não terá tempo (ou energia) para turistar naquele dia! Portanto, usamos a **Regra do Dia Real**, que separa um dia para locomoção entre cidades e regiões, evitando passeios turísticos significativos. 3 noites em um lugar significam apenas 2 dias úteis de passeio.





Dica Sorria: Uma forma de não desperdiçar tempo no transporte no dia a dia é agrupar atrações por regiões. Chamamos isso da **Técnica da Cebola**. Pense na cidade como uma cebola: resolva uma camada (bairro ou zona) de cada vez para não chegar exausto ao fim do dia.

Muitos brasileiros têm o hábito de querer dirigir ou voar para todo lado, mas na Europa o trem costuma ser a melhor opção (enquanto o ônibus tende a ser a opção mais em conta). Considere um mix de transporte, utilizando aplicativos como Google Maps ou ROME2RIO para descobrir a melhor opção para o seu caso.



As estações são centrais, você não precisa de tanta antecedência e o processo é bem fluido.



Os ônibus tendem a ser demorados, mas são mais econômicos. Indicamos o aplicativo Flixbus.



Voos de baixo custo podem compensar, mas fique atento às regras de bagagem e aos aeroportos afastados.

Sobre carros: Podem ser uma boa opção, mas evite dirigir nos grandes centros, por causa de congestionamento, zonas de pedestres, zonas de baixa emissão, etc.

Focar apenas no número de países

Muitos acreditam que viajar bem é acumular países na lista.



Se você tenta ticar cinco países em dez dias, sua viagem será um grande tour por aeroportos e estações de trem.

Como o caminho mais óbvio é pular de uma capital para outra, você acaba ignorando o que realmente torna a Europa especial: **os contrastes regionais.**

É muito mais útil planejar sua viagem focando em lugares e culturas do que em linhas no mapa. Muitas vezes, os contrastes dentro de um único país são maiores do que entre nações vizinhas.



Tirol do Sul (Itália): Esta região se parece mais com a Áustria do que com o resto da Itália.



Alsácia (França): Tem um contraste em relação a Paris, pois pertenceu por muito tempo à Alemanha.



Hamburgo (Alemanha): Tem uma vibe mais próxima de Copenhague do que de Baviera.



Dica Sorria: Tente ver o máximo de experiências dentro de uma mesma região.

Visitar apenas cidades grandes

Muitos roteiros são apenas uma lista de metrópoles gigantes. Paris, Londres, Berlim, Roma. Embora essas cidades tenham muito a oferecer, elas são frequentemente mais parecidas e homogêneas do que você imagina.



É nas cidades menores que você encontra a essência local, longe das armadilhas para turistas e com preços mais amigáveis.

Existem cidades incríveis que são livres do turismo de massa. Experimente incluir no seu planejamento:



Urbino (Itália) é um milagre do Renascimento preservado no topo de uma colina na região de Marche.



León (Espanha) preserva a arquitetura e os costumes sem as multidões de Toledo.



Lubeck (Alemanha) oferece experiências gastronômicas e visuais que as capitais já perderam.




Dica Sorria: Use as grandes cidades como porta de entrada, mas não tenha medo de pegar o trem e passar duas noites em uma cidade menor.

Não criar equilíbrio e contraste no roteiro

Muitas vezes, a empolgação faz você escolher destinos lindos, mas todos com a mesma cara. Se o seu roteiro for apenas uma sequência de lugares parecidos, em poucos dias você sofrerá de fadiga visual e tudo parecerá igual.

Para uma viagem inesquecível, você precisa de contraste. Nossa estratégia é seguir a **Regra do Equilíbrio**, que:

- **Combina tamanhos:** Uma metrópole vibrante seguida de uma vila rural silenciosa.
- **Combina regiões:** O litoral ensolarado do Sul e o interior histórico ou as montanhas do Norte.
- **Combina ritmos:** Lugares super turísticos com cantinhos pouco visitados.



Dica Sorria: Alterne uma atividade pesada de manhã, que exige mais foco, com uma caminhada leve ou um café sem pressa à tarde.

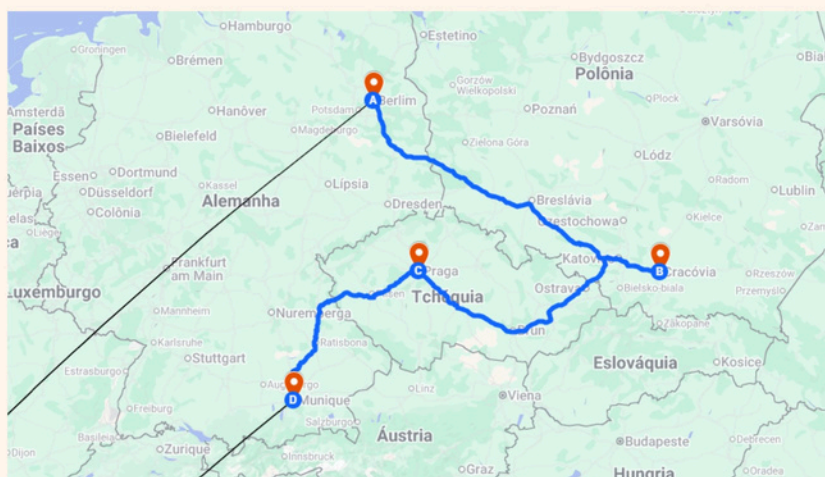
Comprar passagens de forma ineficiente

Se você começa sua viagem em Lisboa e termina na Itália, perde um dia inteiro atravessando o continente apenas para pegar o voo de volta. Isso é queimar tempo e dinheiro.



Pare de comprar passagens de ida e volta para a mesma cidade.

A solução é a passagem de múltiplas cidades. Você chega por um país e volta por outro no mesmo bilhete. O preço costuma ser muito similar a uma ida e volta comum, mas a economia de tempo é gigantesca.



Exemplo: Chegue por Berlim e retorne por Munique. Sem voltas inúteis, sem desperdício.



Dica Sorria: Ao comparar as passagens, utilize sites como Google Flights ou SkyScanner, em vez de agências aleatórias.

Sobrecarregar o dia a dia e levar bagagem excessiva

O roteiro deve ser um guia, não uma prisão. Para evitar a exaustão e o estresse, nós aplicamos a **Regra 2+1**:

Regra do 2+1

1 Atração Principal pela manhã: Aquela que exige mais energia ou tem hora marcada.



Almoço sem pressa: Um momento para descansar as pernas e curtir a gastronomia.

1 Atração Principal à tarde: Algo mais leve ou próximo da primeira atividade.

Noite Livre: Tempo para jantar onde der vontade ou apenas relaxar no hotel.

Por fim, muitos acreditam que precisam de uma mala gigante (ou duas!) para uma viagem de 15 dias. Mas levar bagagem excessiva gera cansaço e custos extras com despacho.

Lembre-se: na Europa, você frequentemente terá que subir escadas em estações de trem ou caminhar por ruas de paralelepípedos. *Viajar leve é ter uma viagem leve.*



Dica Sorria: Leve o que precisa e deixe espaço para o acaso.

Conclusão e Próximos Passos

Se você absorveu o que conversamos até aqui, você já está anos-luz à frente da maioria dos viajantes!

Em maio de 2025, fomos para a Cracóvia, pra visitar Auschwitz.



No dia que íamos ao museu, descobrimos que não tinha mais vagas. Deveríamos ter comprado online meses antes. Mas tudo bem. Tentaríamos de novo.

No dia seguinte, ficamos trancados em nosso AirBnB, quase perdemos nosso trem, quase fomos expulsos do trem, nos perdemos, e quase não conseguimos entrar no museu. E por pouco não conseguimos voltar para Varsóvia (nossa base).



Foi o dia mais estressante das nossas vidas. Tudo isso aconteceu por falta de planejamento prévio.

Hoje, não viajamos mais sem planejamento e roteiro organizado.

Planejar é garantir que a graça da viagem não seja interrompida por um perrengue (ou vários!) que você poderia ter evitado.

E se você está tendo dificuldade planejando a sua viagem, a solução é falar conosco.

Vamos poupar seu:

- **tempo**, porque você não vai mais perder horas sem fim pesquisando voos, hotéis e lendo avaliações;
- **esforço**, porque você não vai precisar mais pensar em toda a logística do itinerário, transporte e organização. Entregamos tudo em uma plataforma única e disponível offline;
- **dinheiro**, porque nosso modelo de serviço é baseado em defender seu orçamento. Diferente de agências tradicionais, cobramos uma taxa fixa e não dependemos de comissões ocultas.

Te ajudamos com tudo, desde a escolha das cidades e reserva das passagens ao roteiro dia a dia e hora-a-hora.

Nos mande uma mensagem para começar a planejar a sua próxima Eurotrip!

Um abraço,

Markus e Eloísa Menezes - Sorria Viagens

[Envie mensagem](#)



CHECKLIST DE VIAGEM

30 dias antes

- Passaporte:** Conferiu a validade? (Tem que valer 6 meses após a volta).
- PID:** Vai alugar carro? Verifique se há necessidade da PID (Permissão Internacional para Dirigir)
- Vistos:** Já foi aprovado? Está impresso ou salvo?
- Vacinas:** O Certificado Internacional (CIVP) está emitido?
- Mala:** Sua mala de bordo está nas medidas padrão (55x35x25cm)? Se for despachar, já comprou a franquia de bagagem no site da cia aérea?

7 dias antes

- Bancos:** Avisou o banco do cartão de crédito sobre a viagem (Aviso Viagem)?
- Conta Global:** Já carregou o saldo em dólar/euro? O cartão físico já chegou?
- Farmacinha:** Montou o kit remédios? (Dor de cabeça, enjoo, band-aid, remédios de uso contínuo com receita).
- Impressões:** Imprimiu ou salvou offline: passagens, reservas de hotel, apólice do seguro viagem e cópia do passaporte.
- Adaptador:** Verificou o padrão de tomada do destino? Já comprou o adaptador universal?

24 Horas antes

- Check-in:** Fez o check-in online no site/app da companhia aérea?
- Clima:** Conferiu a previsão do tempo final para ajustar as roupas da mala?
- Entretenimento:** Baixou filmes, séries e playlists no celular (o modo avião é longo!).
- Mapas:** Baixou o mapa da cidade no Google Maps para usar offline?

No dia da viagem (saindo de casa)

- Documentos na Mão:** Passaporte e celular carregado no bolso/bolsa de fácil acesso (nunca despache documentos na mala grande!).
- Líquidos:** Se levar na mala de mão, estão em frascos de até 100ml dentro de um saquinho transparente?
- Carregadores:** Cabos e power bank (bateria portátil) estão na mala de mão?
- Conforto:** Está vestindo uma roupa confortável e levando um casaco?
- Precaução:** Tenha sempre uma troca de roupas na mochila/bagagem de mão em caso de extravio ou perda de bagagem.

LINKS ÚTEIS

Documentação e Passaporte



Polícia Federal - Emissão de Passaporte: Link oficial para iniciar a solicitação ou renovação do seu passaporte brasileiro.



Itamaraty - Portal Consular: Informações oficiais sobre vistos, alertas de viagem e assistência a brasileiros no exterior.



União Europeia - ETIAS (Oficial): O site oficial da União Europeia sobre o Sistema Europeu de Informação e Autorização de Viagem. Essencial para verificar a vigência da autorização prévia para o Espaço Schengen.

Vida Financeira e Contas Globais



Wise: Plataforma para abertura de conta multimoeda com câmbio comercial.



Nomad: Conta digital em dólar que permite uso global com taxas competitivas e spread baixo em relação aos bancos tradicionais. Ganhe taxa zero + 1GB de internet, usando o link ao lado.

Saúde e Segurança



Assist Card: Uma das maiores e mais tradicionais empresas de assistência viagem do mundo. Oferece atendimento 24h em português e coberturas robustas que garantem tranquilidade total em solo europeu.



Assist365: Um comparador eficiente para quem busca o melhor custo-benefício. Bom para encontrar apólices que atendam exatamente aos requisitos legais da imigração sem pesar no orçamento.

Planejamento e Logística



Google My Maps: Ferramenta citada para criar roteiros, marcar pontos de interesse e aplicar a Técnica da Cebola para otimizar seus deslocamentos.



Budget Your Trip: Site excelente para calcular o custo médio diário em diferentes cidades europeias, ajudando na sua estimativa financeira.



Rome2Rio: Plataforma para comparar opções de transporte (trem, ônibus, avião ou carro) entre duas cidades.



FlixBus: A principal opção para deslocamentos de ônibus pela Europa, mencionada como alternativa econômica ao trem.

Afiliações (Use os links abaixo para apoiar nosso trabalho!) Ao usar esses links, você nos ajuda a continuar produzindo guias práticos como este. Escolhemos os parceiros que nós mesmos usamos.



Airalo (Internet Ilimitada): É o chip virtual (eSIM) líder mundial para que você tenha internet assim que o avião pousar, facilitando o uso de mapas e apps de transporte.



Omio (Trens, Ônibus e Voos): Ela compara e reserva passagens de trem e ônibus em um só lugar, ajudando a evitar compras ineficientes.



Civitatis (Tours e Transfers): A melhor opção para quem busca tours guiados em português e transfers seguros do aeroporto para o hotel.



Get Your Guide (Ingressos e Experiências): Use este link para garantir ingressos antecipados para museus e experiências exclusivas em toda a Europa.



sorriaviagens.com.br