

Résultats Enquête

Plateforme de
Financement participatif
en Actions et Obligations
pour les entreprises
africaines



www.equitableafrica.com



Equit⁹ABLE
AFRICA

Composition Echantillon



500
répondants
80%
vivant en Europe
73%
diaspora africaine

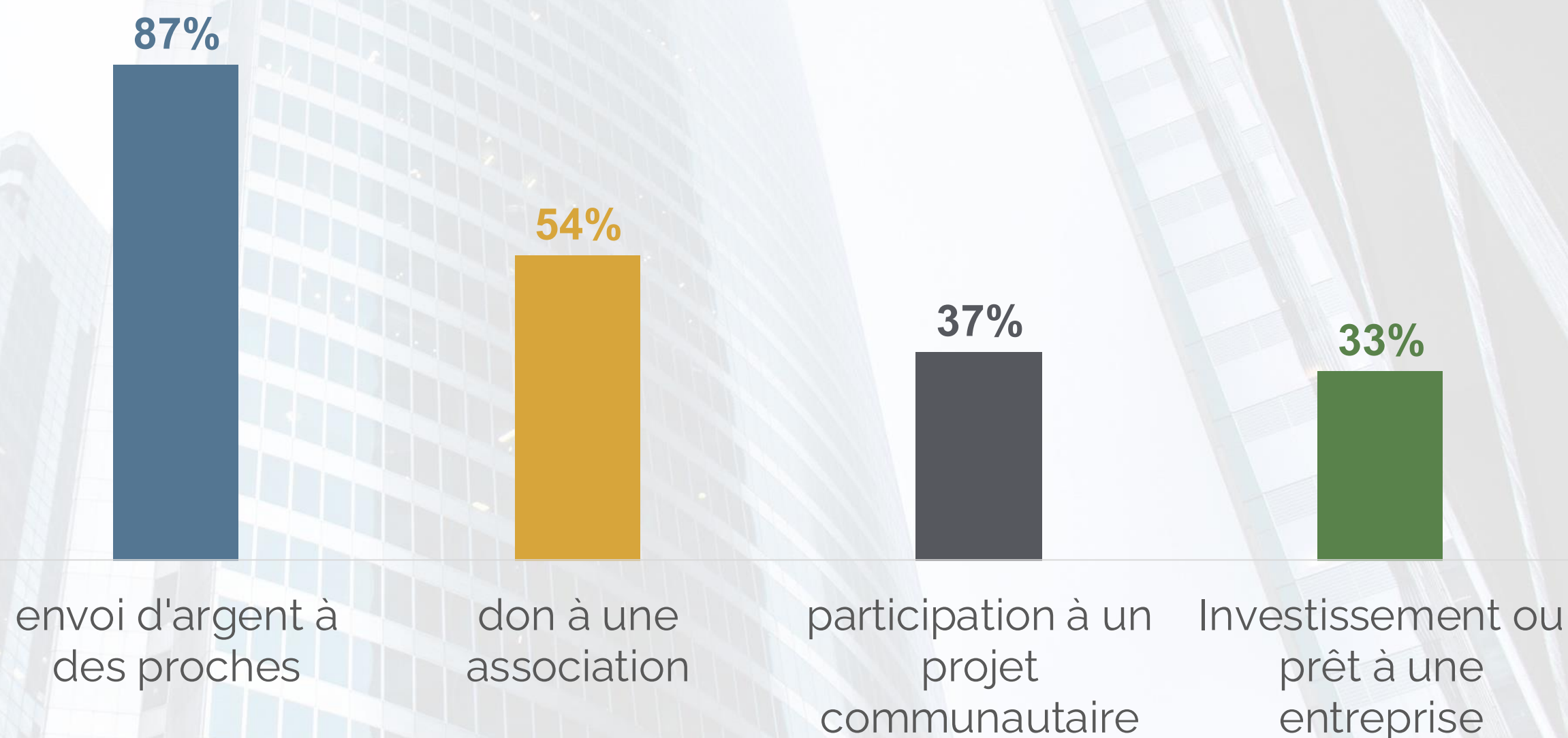


➡ **FOCUS : Membres de la diaspora africaine vivant en Europe et plus particulièrement en France.**

Contribution Afrique

➔ Les répondants ont en moyenne contribué de 3 façons différentes à des projets en Afrique (sur les 4 proposées).

Avez-vous déjà contribué à ou soutenu des projets en Afrique ? (plusieurs réponses possibles)



Motivations Investissement

+ de la moitié des
répondants recherchent :

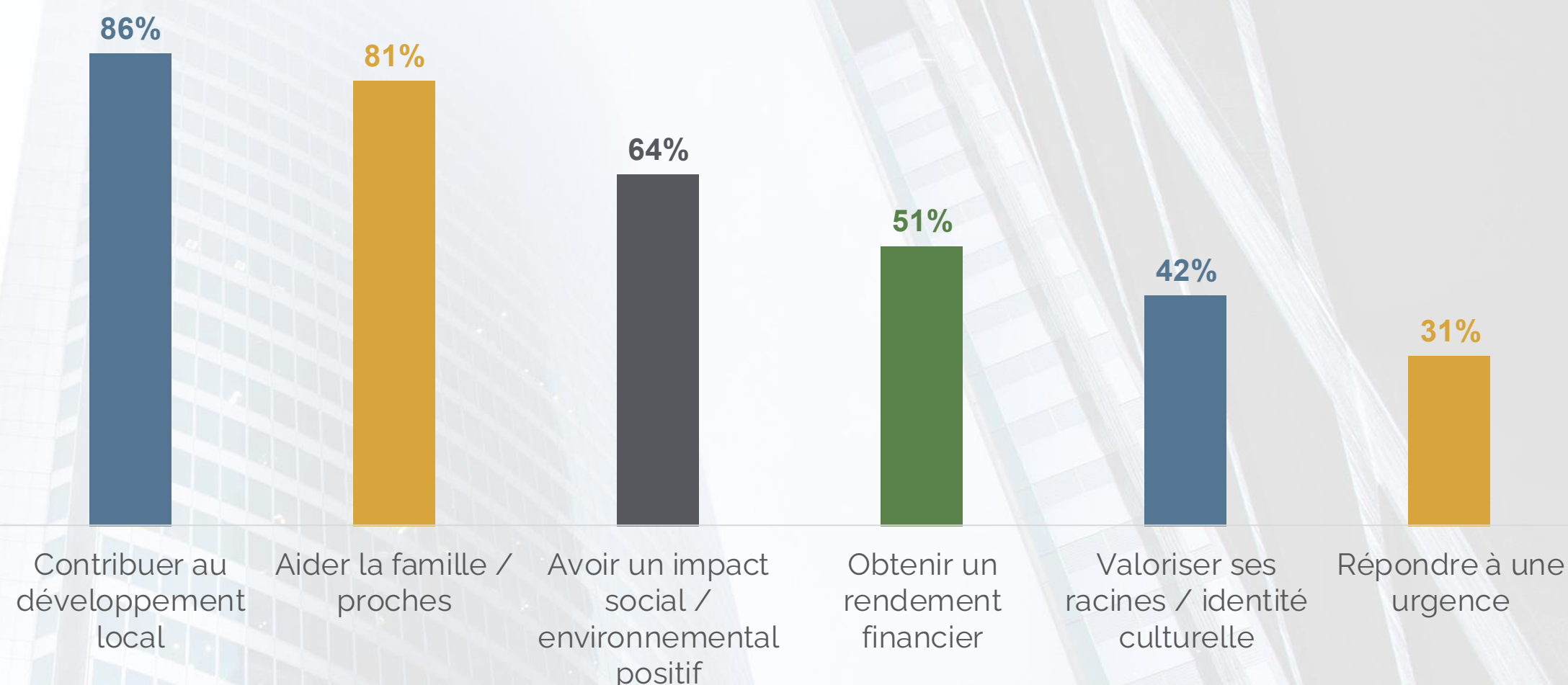
Impact positif
+
Rendement financier

→ **Top 1 critère** : impact local, social et/ou environnemental positif.

→ **40% des membres de la diaspora** considèrent le **retour sur investissement** comme un **critère déterminant** à l'investissement.

→ **Levier fiscal puissant** : **60%** des répondants seraient influencés positivement par un investissement permettant une réduction fiscale.

Qu'est-ce qui vous motive le plus à soutenir des projets en Afrique ?



Ces résultats sont cohérents avec ceux de la question "**Qu'est-ce qui vous motiverait à privilégier l'investissement en Afrique plutôt qu'en France/Europe?**" pour laquelle :

- **78%** des répondants citent "l'impact social / le développement local"
- **73%** l'attachement culturel / personnel
- **31%** un rendement financier

NB : La question de la fiscalité a été soulevée car certains investissements réalisés en France bénéficient de réductions d'impôts, applicables aux sociétés ayant à la fois une entité juridique en Afrique et une autre en France. L'UEMOA pourrait également envisager la mise en place de dispositifs similaires de réduction d'impôts si la demande pour ce type d'incitation fiscale s'avérait importante.

Attentes et préférences Financement participatif

90% des répondants demandent de la

TRANSPARENCE

Sur l'utilisation des fonds

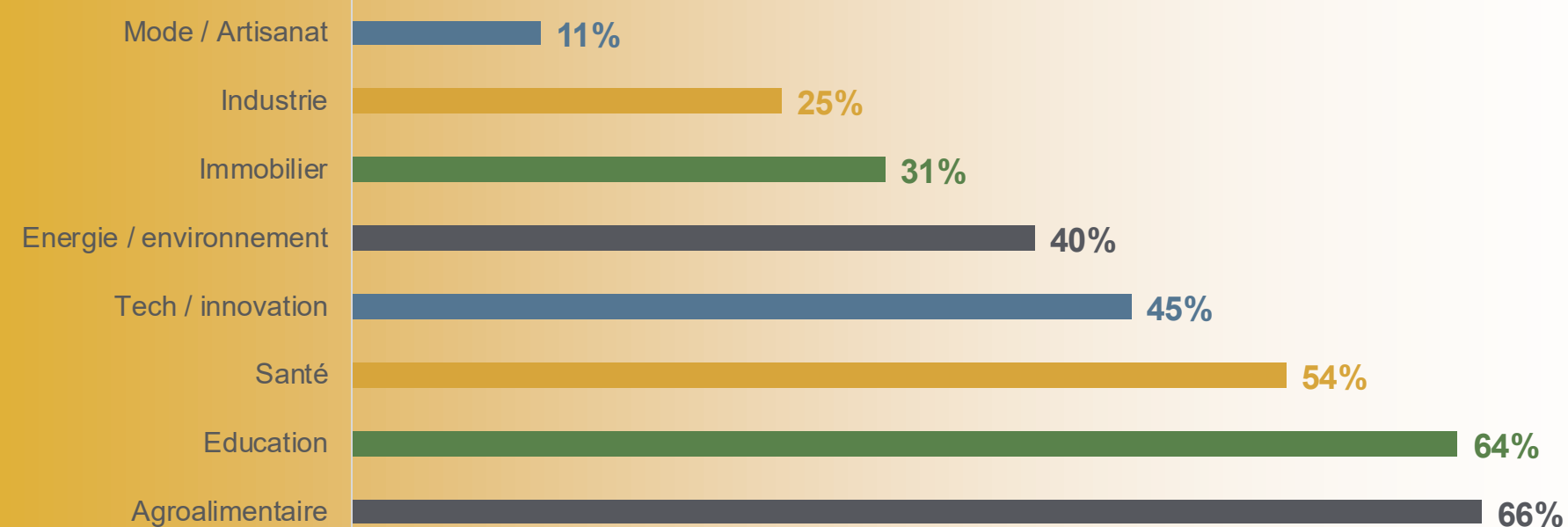
Puis, **72%** demandent un **impact concret** et **mesurable** et **65%** un **reporting régulier**.

Ces résultats sont cohérents avec ceux de la question sur la **réticence à l'investissement** à laquelle **45%** des répondants ont mentionné le **manque de confiance / transparence** comme facteur principal de réticence.

Le pays de prédilection des répondants est le **SÉNÉGAL** à **60%**.

Suivi du Mali, de la Côte d'Ivoire, de Madagascar, de la Guinée Conakry, du Bénin, du Cameroun, de la Mauritanie et du Burkina Faso.

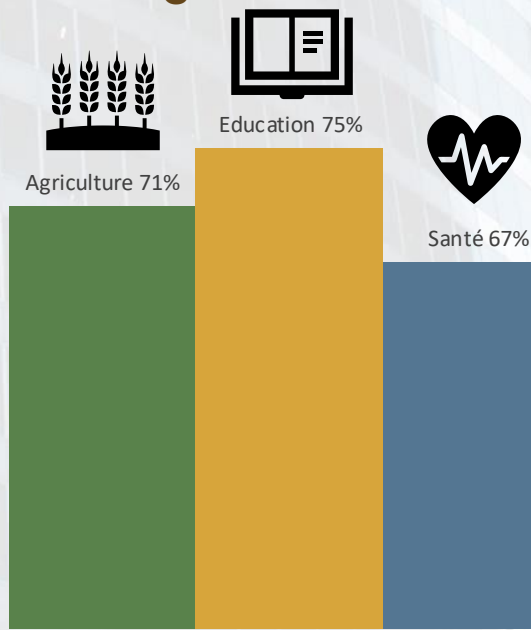
Quels types de projets ou secteurs aimeriez-vous soutenir en priorité en Afrique ?



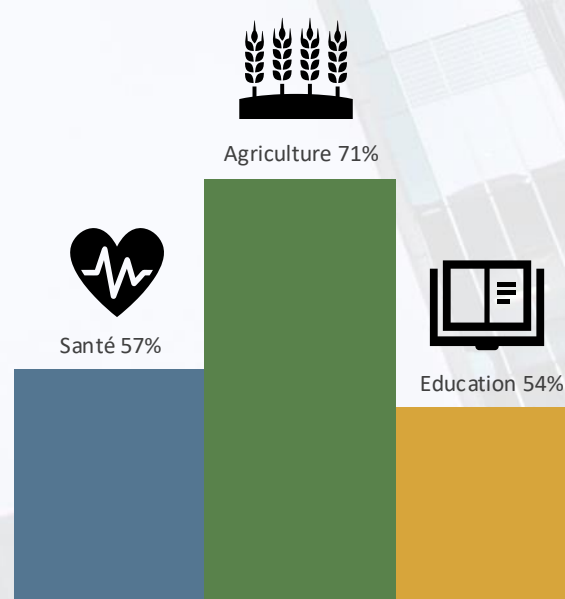
→ La **tech/innovation** arrive en **TOP 2** pour les personnes ayant déjà investi en actions.

→ Les **seniors** (+55 ans) sont plus de **90%** à vouloir investir dans **l'éducation**.

TOP 3 des femmes



TOP 3 des hommes




Expérience d'investissement




Immobilier

+ **1/3** des répondants ont déjà investi dans l'immobilier. L'immobilier est le **TOP 1** des investissements déjà réalisés par les hommes, alors qu'il **n'est même pas dans le TOP 3** des investissements réalisés des femmes (actions, matières premières, cryptomonnaies).



Bourse

1/3 des répondants ont déjà investi dans des actions en bourse. Ceux ayant investi en actions montrent un intérêt plus marqué au **rendement financier** attendu (38% vs 27%).



Pas d'investissement

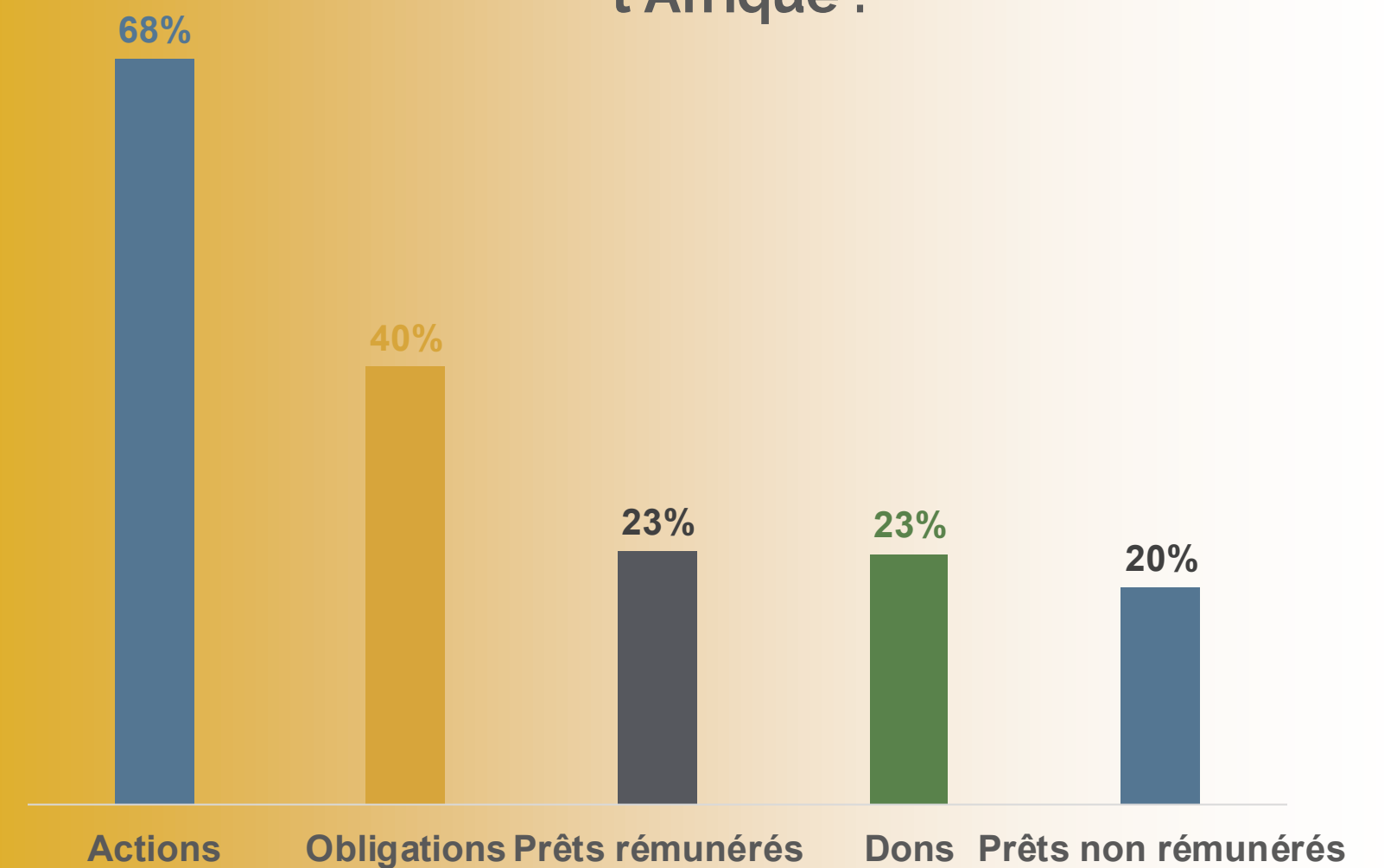
1/3 des répondants n'ont jamais investi. On constate que **54% des femmes** n'ont jamais investi contre **32% des hommes**.


Préférence Instruments financiers

- Les **hommes** sont **79%** à privilégier les **actions** contre **54%** des **femmes**.
- Les **seniors** (+55 ans) préfèrent le **don** à l'investissement par action.
- Les investisseurs **expérimentés** préconisent les **actions**, alors que les **novices** préconisent les **obligations**.
- Les répondants les plus préoccupés par **l'impact positif**, sont $\frac{1}{4}$ à souhaiter contribuer en **don**.



Sous quelle forme seriez-vous prêt(e) à investir via une plateforme dédiée à l'Afrique ?





Actions vs Obligations

■ **Actions – profil equity classique** : **73%** des répondants recherchent le **rendement financier** lorsqu'ils décident d'investir en actions, **68,7%** des répondants attendent un rendement annuel compris entre **5 et 10%** sur un horizon de **3 à 5 ans**.

■ **Obligations – profil obligataire classique** : la **moitié** des répondants souhaitant investir en obligations sont séduits par le **taux fixe** connu à l'avance et les **cash-flows réguliers**. **57%** des répondants attendent un rendement annuel de **6 à 8%** sur un horizon de **1 à 3 ans**.

Montants & Diversification

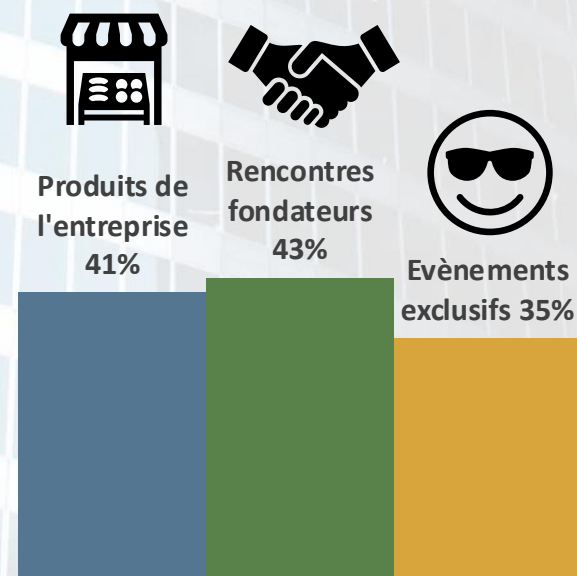

La **médiane** des montants investis se situe à **500 €**

- **50%** des répondants investiraient **moins de 500 €** et **50%** investiraient **plus de 500 €**. Près d'**1/4** des répondants sont prêts à mettre des tickets plus de **+ de 2 000 €**.
- Les **femmes** et les **jeunes** préfèrent les tickets **moins élevés** par rapport aux hommes et aux seniors.
- Les membres de la **diaspora africaine** sont prêts à mettre de plus **gros tickets** que les non-membres.

Les **cadeaux** sont incitatifs pour **+ de la moitié** des répondants

- **70%** des répondants sont favorables à la **diversification** (investir dans plusieurs projets, plutôt qu'un seul).
- **15%** souhaite investir dans 1 ou 2 projets « **coup de cœur** » mais avec des montants plus importants.
- Les **cadeaux** sont reçus positivement par **57%** des répondants. Ils sont un avantage pertinent et un **levier complémentaire** mais pas un critère déterminant.

TOP 3 des cadeaux/avantages



Conclusion

Transparence,

Impact,

Diversification !

MERCI



contact@equitableafrica.com

