



PERATURAN KEPOLISIAN NEGARA REPUBLIK INDONESIA
NOMOR 1 TAHUN 2023
TENTANG
PERUBAHAN ATAS PERATURAN KEPOLISIAN NEGARA REPUBLIK
INDONESIA NOMOR 4 TAHUN 2020 TENTANG PENGAMANAN SWAKARSA

DENGAN RAHMAT TUHAN YANG MAHA ESA

KEPALA KEPOLISIAN NEGARA REPUBLIK INDONESIA,

- Menimbang : a. bahwa untuk terpeliharanya keamanan dan ketertiban masyarakat, tertib dan tegaknya hukum, terselenggaranya perlindungan, pengayoman, dan pelayanan kepada masyarakat, Kepolisian Negara Republik Indonesia melibatkan potensi pengamanan swakarsa sebagai pengemban fungsi kepolisian yang terbatas di lingkungan kerjanya;
- b. bahwa penggunaan seragam satuan pengamanan yang mirip dengan seragam anggota Kepolisian Negara Republik Indonesia, menimbulkan permasalahan dalam masyarakat untuk membedakan antara satuan pengamanan dan anggota Kepolisian Negara Republik Indonesia dan penggunaan seragam satuan keamanan lingkungan yang disesuaikan dengan kearifan lokal;
- c. bahwa Peraturan Kepolisian Negara Republik Indonesia Nomor 4 Tahun 2020 tentang Pengamanan Swakarsa, perlu diselaraskan dengan perkembangan dinamika masyarakat, sehingga perlu diubah;
- d. bahwa berdasarkan pertimbangan sebagaimana dimaksud dalam huruf a, huruf b dan huruf c, perlu menetapkan Peraturan Kepolisian Negara Republik Indonesia tentang Perubahan atas Peraturan Kepolisian Negara Republik Indonesia Nomor 4 Tahun 2020 tentang Pengamanan Swakarsa;
- Mengingat : 1. Undang-Undang Nomor 2 Tahun 2002 tentang Kepolisian Negara Republik Indonesia (Lembaran Negara Republik Indonesia Tahun 2002 Nomor 2, Tambahan Lembaran Negara Republik Indonesia Nomor 4168);
2. Peraturan Kepolisian Negara Republik Indonesia Nomor 4 Tahun 2020 tentang Pengamanan Swakarsa (Berita Negara Republik Indonesia Tahun 2020 Nomor 868);

MEMUTUSKAN:

- Menetapkan : PERATURAN KEPOLISIAN NEGARA REPUBLIK INDONESIA TENTANG PERUBAHAN ATAS PERATURAN KEPOLISIAN NEGARA REPUBLIK INDONESIA NOMOR 4 TAHUN 2020 TENTANG PENGAMANAN SWAKARSA.

Pasal I

Beberapa ketentuan dalam Peraturan Kepolisian Negara Republik Indonesia Nomor 4 Tahun 2020 tentang Pengamanan Swakarsa (Berita Negara Republik Indonesia Tahun 2020 Nomor 868) diubah sebagai berikut:

1. Pasal 40 dihapus.
2. Ketentuan pakaian dinas Satpam dalam Lampiran Peraturan Kepolisian Negara Republik Indonesia Nomor 4 Tahun 2020 tentang Pengamanan Swakarsa diubah, sehingga menjadi sebagaimana tercantum dalam Lampiran yang merupakan bagian tidak terpisahkan dari Peraturan Kepolisian ini.
3. Ketentuan pakaian seragam Satkamling dalam Lampiran Peraturan Kepolisian Negara Republik Indonesia Nomor 4 Tahun 2020 tentang Pengamanan Swakarsa dihapus, sehingga menjadi sebagaimana tercantum dalam Lampiran yang merupakan bagian tidak terpisahkan dari Peraturan Kepolisian ini.

Pasal II

Peraturan Kepolisian ini mulai berlaku pada tanggal diundangkan.

Agar setiap orang mengetahuinya, memerintahkan pengundangan Peraturan Kepolisian ini dengan penempatannya dalam Berita Negara Republik Indonesia.

Ditetapkan di Jakarta
pada tanggal 13 Januari 2023



Diundangkan di Jakarta
pada tanggal 16 Januari 2023


MENTERI HUKUM DAN HAK ASASI MANUSIA
REPUBLIK INDONESIA,


YASONNA H. LAOLY

LAMPIRAN
PERATURAN KEPOLISIAN NEGARA REPUBLIK
INDONESIA
NOMOR 1 TAHUN 2023
TENTANG
PERUBAHAN ATAS PERATURAN KEPOLISIAN NEGARA
REPUBLIK INDONESIA NOMOR 4 TAHUN 2020
PENGAMANAN SWAKARSA

PAKAIAN DINAS SATPAM

1. PAKAIAN DINAS HARIAN (PDH)
a. PAKAIAN DINAS HARIAN (PDH) SATPAM PRIA


NO	GAMBAR	BENTUK, WARNA, DAN KELENGKAPAN	ATRIBUT	PENGGUNAAN	KET
1	2	3	4	5	6
1.		1. Tutup kepala: Pet Satpam berwarna coklat tua dilengkapi dengan: a. Lingkar ban pet warna putih; b. Klep warna hitam; c. Pita hias untuk kualifikasi Gada Madya dan Gada Utama berwarna kuning, kualifikasi Gada Pratama berwarna putih;	1. Monogram terbuat dari kain dijahit pada kerah kemeja kanan kiri, dasar warna putih dengan list dan logo Satpam warna hitam tidak tebal; 2. Label "NAMA" terbuat dari kain warna dasar putih dan tulisan hitam terdiri dari nama dan nomor registrasi Satpam dengan jenis tulisan arial dijahit	Penggunaan seragam Satpam hanya digunakan pada saat berdinas dilingkungan area kerjanya. Apabila melaksanakan tugas luar wajib dilengkapi dengan Surat Tugas dari Pimpinan.	

	 A full-body illustration of a Satpam (Security Personnel) uniform. The uniform consists of a dark blue peaked cap with a gold emblem, a light yellow short-sleeved button-down shirt with two chest pockets, dark blue trousers, and a dark blue belt. The shirt has several insignia, including a gold emblem on the collar and a badge on the left chest pocket. The trousers have a gold emblem on the right leg.	<p>d. Knop tali hias berbentuk bundar dengan simbol emblem Satpam warna kuning emas;</p> <p>e. Emblem untuk kualifikasi Gada Madya dan Gada Utama berwarna kuning emas dengan alas beludru hitam, untuk kualifikasi Gada Pratama berwarna putih perak.</p> <p>2. Tutup badan:</p> <p>a. Kemeja lengan pendek warna krem Satpam;</p> <p>b. Ujung lengan baju terdapat lipatan keluar yang dijahit sepanjang 2 (dua) cm;</p> <p>c. Kerah kemeja berdiri;</p> <p>d. Kemeja belahan depan polos dengan lima kancing diluar, dua saku tempel dengan masing-masing satu kancing diluar;</p> <p>e. Kaos dalam, menggunakan warna putih dengan tulisan</p>	<p>di atas saku dada sebelah kanan;</p> <p>3. Label tulisan ‘SATPAM’ terbuat dari kain berwarna dasar putih dengan huruf berwarna hitam dengan jenis tulisan arial dijahit di atas saku dada sebelah kiri;</p> <p>4. Badge dari kain dijahit pada lengan baju kiri yang menunjukkan Badan Usaha Jasa Pengamanan / Pengguna Jasa Satpam;</p> <p>5. Pin kompetensi Satpam dipasang pada tutup saku sebelah kiri tengah, di bawah tulisan ‘SATPAM’ sesuai dengan kompetensinya.</p> <p>6. Pin kualifikasi Gada Pratama, Gada Madya dan Gada Utama terbuat dari logam dipasang pada saku sebelah kiri.</p> <p>7. Tanda lokasi/wilayah terbuat dari kain dijahit pada lengan baju kiri diatas badge pengguna/Badan Usaha Jasa Pengamanan (BUJP) yang menunjukkan</p>		
--	---	--	---	--	--

		<p>“SATPAM” berwarna krem di belakang kaos;</p> <p>f. Kemeja dan kaos dimasukkan ke dalam celana, menggunakan ikat pinggang kecil dan kopelriem Satpam;</p> <p>g. Celana Panjang warna coklat tua Satpam dengan dua saku samping model miring dan dua saku belakang model bobok tanpa tutup dan kancing;</p> <p>h. Sabuk besar (kopelriem Satpam) warna hitam, dengan timang (kepala gesper) dari logam berwarna kuning dan sabuk kecil berwarna hitam memakai timang (kepala gesper) dari logam berwarna kuning dengan simbol lambang Satpam.</p> <p>3. Tutup kaki:</p> <p>a. Sepatu dinas harian warna hitam;</p> <p>b. Kaus kaki dinas harian warna hitam.</p>	<p>operasional Satpam tersebut;</p> <p>8. Badge Kepolisian Daerah terbuat dari kain dijahit pada lengan baju kanan dilokasi Satpam tersebut terdaftar;</p> <p>9. Tali peluit dibahu kiri berwarna hitam;</p> <p>10. Tongkat T yang digunakan menyesuaikan spesifikasi teknis yang digunakan oleh Kepolisian Negara Republik Indonesia dan digunakan melekat dalam melaksanakan tugas;</p> <p>11. Borgol sesuai dengan spesifikasi Kepolisian Negara Republik Indonesia;</p> <p>12. Penggunaan peralatan lain yaitu alat kejut listrik, gas air mata, dan senjata api penggunaannya disesuaikan dengan kondisi lingkungan kerja dan wajib mendapatkan izin/surat keterangan dari Kepolisian Negara Republik Indonesia;</p> <p>13. Lencana Tanda Kewenangan pengemban</p>		
--	--	---	---	--	--

			fungsi kepolisian terbatas terbuat dari logam berwarna perak dipasang pada dada kiri;		
--	--	--	--	--	--

b. PAKAIAN DINAS HARIAN (PDH) SATPAM WANITA

NO	GAMBAR	BENTUK, WARNA, DAN KELENGKAPAN	ATRIBUT	PENGGUNAAN	KET
1	2	3	4	5	6
2.		<p>1. Tutup kepala: Tutup kepala Satpam wanita berupa Pet Satpam berwarna coklat tua dilengkapi dengan:</p> <ol style="list-style-type: none"> Lingkar ban pet warna putih; Klep warna hitam; Pita hias untuk kualifikasi Gada Madya dan Gada Utama berwarna kuning, kualifikasi Gada Pratama berwarna putih; Knop tali hias berbentuk bundar dengan simbol emblem Satpam warna kuning emas; Emblem untuk kualifikasi Gada Madya dan Gada Utama berwarna kuning emas dengan alas beludru hitam, untuk kualifikasi Gada 	<ol style="list-style-type: none"> Monogram terbuat dari kain dijahit pada kerah kemeja kanan kiri, dasar warna putih dengan list dan logo Satpam warna hitam. Label “NAMA” terbuat dari kain warna dasar putih dan tulisan hitam terdiri dari nama dan nomor registrasi Satpam dengan jenis tulisan arial dijahit di atas saku dada sebelah kanan; Label tulisan “SATPAM” terbuat dari kain berwarna dasar putih dengan huruf berwarna hitam dengan jenis tulisan arial dijahit di atas saku dada sebelah kiri; Bagde dari kain dijahit pada lengan baju kiri yang menunjukkan Badan Usaha Jasa 	<p>Untuk dinas dan kegiatan sehari-hari pada tempat/ wilayah kerjanya.</p> <p>Seluruh Anggota Satpam yang terregisterasi menggunakan badge Kepolisian Daerah sebagai tanda wilayah hukum kesatuan Kepolisian Daerahnya.</p>	


		<p>Pratama berwarna putih perak.</p> <ol style="list-style-type: none">2. Tutup kepala Satpam berjilbab:<ol style="list-style-type: none">a. Jilbab berwarna coklat tua Satpam;b. Penggunaannya dimasukkan dalam kerah baju dan menggunakan tutup kepala.3. Tutup badan Satpam Wanita:<ol style="list-style-type: none">a. Kemeja lengan pendek warna krem Satpam;b. Untuk yang tidak berjilbab, ujung lengan baju pendek terdapat lipatan keluar yang dijahit sepanjang 2 (dua) cm;c. Untuk yang berjilbab menggunakan lengan panjang dengan menggunakan satu kancing diluar pada ujung lengan;d. Kerah kemeja berdiri;e. Kemeja belahan depan polos dengan lima	<p>Pengamanan/Pengguna Jasa Satpam;</p> <ol style="list-style-type: none">5. Pin kompetensi dipasang pada tutup saku sebelah kiri tengah, di bawah tulisan "SATPAM" sesuai dengan kompetensinya.6. Tanda lokasi/wilayah terbuat dari kain dijahit pada lengan baju kiri diatas badge pengguna/Badan Usaha Jasa Pengamanan (BUJP) yang menunjukkan operasional Satpam tersebut;7. Badge Kepolisian Daerah terbuat dari kain dijahit pada lengan baju kanan dilokasi Satpam tersebut terdaftar;8. Tali peluit di bahu kiri berwarna hitam;9. Tongkat T yang digunakan menyesuaikan spesifikasi teknis yang digunakan oleh Kepolisian Negara Republik Indonesia dan digunakan melekat dalam melaksanakan tugas;10. Borgol sesuai dengan spesifikasi Kepolisian		
--	--	---	--	--	--

		<p>kancing diluar, dua saku tempel, dengan masing-masing satu kancing diluar;</p> <ul style="list-style-type: none">f. Kaos dalam, menggunakan warna kaos putih dengan tulisan "SATPAM" berwarna krem di belakang kaos;g. Kemeja dimasukkan ke dalam celana, menggunakan ikat pinggang kecil dan kopelriem Satpam;h. Celana Panjang warna coklat tua Satpam dua saku samping model miring dan dua saku belakang model bobok tanpa tutup dan kancing;i. Rok warna coklat tua Satpam tanpa saku dan panjang rok dibawah lutut 7 cm;j. Sabuk besar (kopelriem Satpam) warna hitam, dengan timang (kepala gesper) dari logam berwarna kuning dan sabuk kecil berwarna	<p>Negara Republik Indonesia;</p> <ul style="list-style-type: none">11. Penggunaan peralatan lain yaitu alat kejut listrik, gas air mata, dan senjata api penggunaannya disesuaikan dengan kondisi lingkungan kerja dan wajib mendapatkan izin/surat keterangan dari Kepolisian Negara Republik Indonesia;12. Lencana Tanda Kewenangan pengemban fungsi kepolisian terbatas terbuat dari logam berwarna perak di pasang pada dada kiri;13. Pin kualifikasi Gada Pratama, Gada Madya dan Gada Utama terbuat dari logam dipasang pada saku sebelah kiri.		
--	---	---	--	--	--

		<p>hitam memakai timang (kepala gesper) dari logam berwarna kuning dengan simbol lambang Satpam.</p> <p>4. Tutup kaki:</p> <ul style="list-style-type: none">a. Untuk yang menggunakan rok sepatu dinas harian berwarna hitam dengan ukuran tumit sepatu setinggi maksimal 5 (lima) cm (sentimeter);b. Untuk celana panjang warna coklat tua Satpam menggunakan sepatu dinas <i>ankleboots</i> (diatas mata kaki) warna hitam.c. Sepatu dinas harian warna hitam.			
--	--	---	--	--	--

2. PAKAIAN DINAS LAPANGAN KHUSUS (PDL SUS)

a. PAKAIAN DINAS LAPANGAN KHUSUS (PDL SUS) SATPAM PRIA

NO	GAMBAR	BENTUK, WARNA, DAN KELENGKAPAN	ATRIBUT	PENGGUNAAN	KET
1	2	3	4	5	6
1.		<p>1. Tutup kepala: <i>Fieldcap</i> Satpam berwarna coklat tua Satpam dilengkapi dengan:</p> <p>a. Untuk kualifikasi Gada Pratama menggunakan logo Satpam bordir berwarna putih dan dibawahnya menggunakan pita hias berwarna putih dengan ukuran 2 cm;</p> <p>b. Untuk kualifikasi Gada Madya dan Gada Utama menggunakan logo Satpam bordir berwarna kuning dan dibawahnya pita hias berwarna kuning dengan ukuran 2 cm;</p> <p>2. Tutup badan:</p> <p>a. Kemeja lengan panjang berwarna krem Satpam, ujung lengan kemeja</p>	<p>1. Monogram terbuat dari kain dijahit pada kerah kemeja kanan kiri, dasar warna putih dengan list dan logo Satpam warna hitam;</p> <p>2. Label “NAMA” terbuat dari kain warna dasar putih dan tulisan hitam terdiri dari nama dan nomor registrasi Satpam dengan jenis tulisan arial dijahit di atas saku dada sebelah kanan;</p> <p>3. Label “SATPAM” terbuat dari kain berwarna dasar putih dengan huruf berwarna hitam dibordir dan dijahit di atas saku dada sebelah kiri;</p> <p>4. Tanda lokasi/wilayah terbuat dari kain dijahit pada lengan baju kiri diatas badge pengguna/Badan Usaha Jasa Pengamanan (BUJP)</p>	<p>Untuk dinas dan kegiatan pengamanan luar ruangan (<i>outdoor</i>) pada lingkungan tempat/ wilayah kerjanya. Contoh: Mall, Komplek Perkantoran, Pertokoan, dan lain-lain.</p>	

	<p>menggunakan kancing luar;</p> <ul style="list-style-type: none">b. Kerah kemeja berdiri;c. Kemeja belahan depan polos dengan lima kancing, dua saku tempel dengan masing-masing satu kancing diluar;d. Kaos dalam warna putih dengan tulisan "SATPAM" berwarna krem di belakang kaos;e. Kemeja dan kaos dimasukkan ke dalam celana, menggunakan sabuk kecil dan kopelriem Satpam;f. Celana panjang warna coklat tua Satpam, dua saku samping model miring dan dua saku belakang model bobok tanpa tutup;g. Sabuk besar (kopelriem Satpam) warna hitam, dengan timang (kepala gesper) dari logam berwarna kuning dan sabuk kecil berwarna hitam memakai timang (kepala gesper) dari	<p>yang menunjukkan operasional Satpam tersebut;</p> <ul style="list-style-type: none">5. Badge Kepolisian Daerah terbuat dari kain dijahit pada lengan baju kanan dilokasi Satpam tersebut terdaftar;6. Tali peluit dibahu kiri berwarna hitam;7. Tongkat T yang digunakan menyesuaikan spesifikasi teknis yang digunakan oleh Kepolisian Negara Republik Indonesia dan digunakan melekat dalam melaksanakan tugas;8. Borgol sesuai spesifikasi Kepolisian Negara Republik Indonesia;9. Penggunaan peralatan lain yaitu alat kejut listrik, gas air mata dan senjata api penggunaannya harus disesuaikan dengan kondisi lingkungan kerja dan wajib mendapatkan izin/surat keterangan dari Kepolisian Negara Republik Indonesia;10. Lencana Tanda kewenangan pengemban		
---	--	---	--	--

		<p>logam berwarna kuning dengan simbol lambang Satpam.</p> <p>3. Tutup kaki:</p> <ul style="list-style-type: none">a. Sepatu dinas warna hitam;b. Kaus kaki dinas harian warna hitam.	<p>fungsi kepolisian terbatas terbuat dari logam berwarna perak dipasang pada dada kiri;</p> <p>11. Pin kualifikasi Gada Pratama, Gada Madya dan Gada Utama terbuat dari logam dipasang pada saku sebelah kiri.</p> <p>12. Pin kompetensi dipasang pada tutup saku sebelah kiri tengah, di bawah tulisan "SATPAM", sesuai dengan kompetensinya.</p>		
--	--	--	---	--	--


b. PAKAIAN DINAS LAPANGAN KHUSUS (PDL SUS) SATPAM WANITA

NO	GAMBAR	BENTUK, WARNA, DAN KELENGKAPAN	ATRIBUT	PENGGUNAAN	KET
1	2	3	4	5	6
		<ol style="list-style-type: none"> 1. Tutup kepala: <i>Fieldcap</i> Satpam berwarna krem Satpam dilengkapi dengan: <ol style="list-style-type: none"> a. untuk kualikasi Gada Pratama menggunakan logo Satpam bordir berwarna putih dan di bawahnya menggunakan pita hias berwarna putih dengan ukuran 2 cm; b. untuk kualifikasi Gada Madya dan Gada Utama menggunakan logo Satpam bordir berwarna kuning dan di pita hias berwarna kuning dengan ukuran 2 cm; 2. Tutup kepala Satpam berjilbab: <ol style="list-style-type: none"> a. Jilbab berwarna coklat tua Satpam; b. Penggunaannya dimasukkan dalam 	<ol style="list-style-type: none"> 1. Monogram terbuat dari kain dijahit pada kerah kemeja kanan kiri, dasar warna putih dengan list dan logo Satpam warna hitam. 2. Label “NAMA” terbuat dari kain warna dasar putih dan tulisan hitam terdiri dari nama dan nomor registrasi Satpam dengan jenis tulisan arial dijahit di atas saku dada sebelah kanan; 3. Label tulisan “SATPAM” terbuat dari kain berwarna dasar putih dengan huruf berwarna hitam dijahit diatas saku dada sebelah kiri; 4. Bagde dari kain dijahit pada lengan baju kiri yang menunjukkan Badan Usaha Jasa Pengamanan/Pengguna Jasa Satpam; 5. Pin kompetensi dipasang pada tutup saku sebelah 	<p>Untuk dinas dan kegiatan pengamanan luar ruangan (<i>outdoor</i>) pada lingkungan tempat/ wilayah kerjanya. Contoh: Mall, Komplek Perkantoran, Pertokoan, dan lain-lain.</p>	

		<p>kerah baju dan menggunakan tutup kepala.</p> <p>3. Tutup badan:</p> <ul style="list-style-type: none">a. Kemeja lengan panjang berwarna krem Satpam dan ujung lengan kemeja menggunakan kancing luar;b. kerah kemeja berdiri;c. Kaos dalam warna putih dengan tulisan "SATPAM" berwarna krem di belakang kaos;d. Kemeja belahan depan polos dengan lima kancing diluar, dua saku tempel dengan masing-masing satu kancing diluar;e. Kemeja dan kaos dimasukkan ke dalam celana, menggunakan sabuk kecil dan kopelriem Satpam;f. Celana panjang warna coklat tua Satpam dua saku samping model miring;	<p>kiri tengah, di bawah tulisan "SATPAM" sesuai dengan kompetensinya.</p> <ul style="list-style-type: none">6. Tanda lokasi/wilayah terbuat dari kain dijahit pada lengan baju kiri diatas badge pengguna/Badan Usaha Jasa Pengamanan (BUJP) yang menunjukkan operasional Satpam tersebut;7. Badge Kepolisian Daerah terbuat dari kain dijahit pada lengan baju kanan dilokasi Satpam tersebut terdaftar;8. Tali peluit dibahu kiri berwarna hitam;9. Tongkat T yang digunakan menyesuaikan spesifikasi teknis yang digunakan oleh Kepolisian Negara Republik Indonesia dan digunakan melekat dalam melaksanakan tugas;10. Borgol sesuai dengan spesifikasi Kepolisian Negara Republik Indonesia;11. Penggunaan peralatan lain yaitu alat kejut listrik,		
--	--	---	--	--	--

		<p>g. Sabuk kecil berwarna hitam memakai timang (kepala gesper) dari logam berwarna kuning dengan simbol Satpam digunakan bersamaan dengan sabuk besar (kopelriem) warna hitam, dengan timang (kepala gesper) dari logam berwarna kuning.</p> <p>4. Tutup kaki:</p> <p>a. Untuk celana panjang menggunakan sepatu dinas <i>ankleboots</i> (di atas mata kaki) warna hitam;</p> <p>b. Kaus kaki dinas harian warna hitam;</p> <p>c. Sepatu dinas harian warna hitam;</p>	<p>gas air mata, dan senjata api penggunaannya disesuaikan dengan kondisi lingkungan kerja dan wajib mendapatkan izin/surat keterangan dari Kepolisian Negara Republik Indonesia;</p> <p>12. Lencana Tanda Kewenangan pengemban fungsi kepolisian terbatas terbuat dari logam berwarna perak di pasang pada dada kiri;</p> <p>13. Pin kualifikasi Gada Pratama, Gada Madya dan Gada Utama terbuat dari logam dipasang pada saku sebelah kiri.</p>		
--	--	---	---	--	--


3. PAKAIAN DINAS LAPANGAN SATU (PDL SATU)
 a. PAKAIAN DINAS LAPANGAN SATU (PDL SATU) SATPAM PRIA

NO	GAMBAR	BENTUK, WARNA, DAN KELENGKAPAN	ATRIBUT	PENGGUNAAN	KET
1	2	3	4	5	6
		<p>1. Tutup kepala: <i>Fieldcap</i> Satpam berwarna coklat tua Satpam dilengkapi dengan:</p> <p>a. Untuk kualifikasi Gada Pratama menggunakan logo Satpam bordir berwarna putih dan di bawahnya menggunakan pita hias berwarna putih sampai ke belakang topi dengan ukuran 2 cm;</p> <p>b. Untuk kualifikasi Gada Madya dan Gada Utama menggunakan logo Satpam bordir berwarna kuning dan di pita hias berwarna kuning sampai ke belakang topi dengan ukuran 2 cm;</p> <p>2. Tutup badan: a. Kemeja lengan panjang berwarna</p>	<p>1. Monogram terbuat dari kain dijahit pada kerah kemeja kanan kiri, dasar warna putih dengan list dan logo Satpam warna hitam.</p> <p>2. Label "NAMA" dan nomor register terbuat dari kain warna dasar putih dan tulisan hitam terdiri dari nama dan nomor registrasi Satpam dengan jenis tulisan arial dibordir dan dijahit di atas saku dada sebelah kanan;</p> <p>3. Label tulisan "SATPAM" terbuat dari kain berwarna dasar putih dengan huruf berwarna hitam dibordir dan dijahit di atas saku dada sebelah kiri;</p> <p>4. Tanda lokasi/wilayah terbuat dari kain dijahit pada lengan baju kiri diatas badge pengguna/Badan Usaha</p>	<p>Untuk dinas dan kegiatan pengamanan luar ruangan (<i>outdoor</i>) pada lingkungan tempat/ wilayah kerjanya. Contoh: industri pertambangan migas, perkebunan, dan lain-lain.</p>	

		<p>krem Satpam, ujung kemeja di lengan menggunakan kancing besar diluar;</p> <p>b. Kerah kemeja berdiri;</p> <p>c. Kaos dalam warna putih dengan tulisan "SATPAM" berwarna krem di belakang kaos;</p> <p>d. Kemeja belahan depan polos dengan lima kancing, dua saku tempel dengan masing-masing dua kancing dalam tutup saku;</p> <p>e. Kemeja dan kaos dimasukkan ke dalam celana, menggunakan sabuk kecil dan kopelriem Satpam;</p> <p>f. Celana panjang warna coklat tua Satpam dua saku samping model miring, dua saku kantong tempel paha model tempel dengan tutup dan dua saku belakang model tempel dengan tutup, dengan semua kancing diluar;</p>	<p>Jasa Pengamanan (BUJP) yang menunjukkan operasional Satpam tersebut;</p> <p>5. Badge Kepolisian Daerah terbuat dari kain dijahit pada lengan baju kanan di lokasi Satpam tersebut terdaftar;</p> <p>6. Tali peluit di bahu kiri berwarna hitam;</p> <p>7. Tongkat T yang digunakan menyesuaikan spesifikasi teknis yang digunakan oleh Kepolisian Negara Republik Indonesia dan digunakan melekat dalam melaksanakan tugas;</p> <p>8. Borgol sesuai spesifikasi Kepolisian Negara Republik Indonesia;</p> <p>9. Penggunaan peralatan lain yaitu alat kejut listrik, gas air mata dan senjata api penggunaannya harus disesuaikan dengan kondisi lingkungan kerja dan wajib mendapatkan izin/ surat keterangan dari Kepolisian Negara Republik Indonesia;</p>		
--	--	---	---	--	--

		<p>g. Sabuk kecil berwarna hitam memakai timang (kepala gesper) dari logam berwarna kuning dengan simbol Satpam digunakan bersamaan dengan sabuk besar (kopelriem) warna hitam, dengan timang (kepala gesper) dari logam berwarna kuning.</p> <p>3. Tutup kaki:</p> <p>a. Sepatu dinas lapangan warna hitam;</p> <p>b. Kaus kaki dinas harian warna hitam.</p>	<p>10. Lencana Tanda kewenangan pengemban fungsi kepolisian terbatas terbuat dari bahan bordir berwarna perak dipasang pada dada kiri;</p> <p>11. Pin kualifikasi Gada Pratama, Gada Madya dan Gada Utama terbuat dari bahan bordir dipasang pada saku sebelah kiri.</p> <p>12. Pin kompetensi bahan bordir dipasang pada tutup saku sebelah kiri tengah, di bawah tulisan "SATPAM" sesuai dengan kompetensinya.</p>		
--	--	--	--	--	--

b. PAKAIAN DINAS LAPANGAN SATU (PDL SATU) SATPAM WANITA

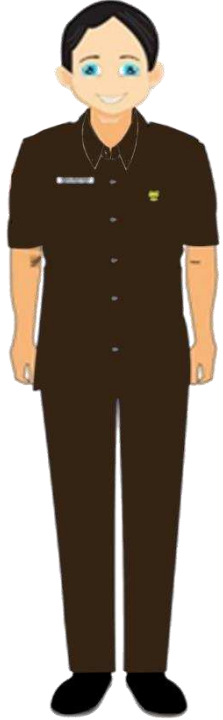
NO	GAMBAR	BENTUK, WARNA, DAN KELENGKAPAN	ATRIBUT	PENGGUNAAN	KET
1	2	3	4	5	6
		<ol style="list-style-type: none"> 1. Tutup kepala: <i>Fieldcap</i> Satpam berwarna coklat tua Satpam dilengkapi dengan: <ol style="list-style-type: none"> a. Untuk kualifikasi Gada Pratama menggunakan logo Satpam bordir berwarna putih dan dibawahnya menggunakan pita hias berwarna putih dengan ukuran 2 cm; b. Untuk kualifikasi Gada Madya dan Gada Utama menggunakan logo Satpam bordir berwarna kuning dan pita hias berwarna kuning dengan ukuran 2 cm; 2. Tutup kepala Satpam berjilbab: <ol style="list-style-type: none"> a. Jilbab berwarna coklat tua Satpam; 	<ol style="list-style-type: none"> 1. Monogram terbuat dari kain dijahit pada kerah kemeja kanan kiri, dasar warna putih dengan list dan logo Satpam warna hitam. 2. Label "NAMA" dan nomor register terbuat dari kain warna dasar putih dan tulisan hitam terdiri dari nama dan nomor registrasi Satpam dengan jenis tulisan arial dibordir dan dijahit di atas saku dada sebelah kanan; 3. Label tulisan "SATPAM" terbuat dari kain berwarna dasar putih dengan huruf berwarna hitam dibordir dan dijahit di atas saku dada sebelah kiri; 4. Tanda lokasi/wilayah terbuat dari kain dijahit pada lengan baju kiri diatas badge 	<p>Untuk dinas dan kegiatan pengamanan luar ruangan (<i>outdoor</i>) pada lingkungan tempat/wilayah kerjanya. Contoh: industri pertambangan migas, perkebunan, dll dan lain-lain.</p>	

		<p>b. Penggunaannya dimasukkan dalam kerah baju dan menggunakan tutup kepala.</p> <p>3. Tutup badan:</p> <p>a. Kemeja lengan panjang berwarna krem dan ujung lengan kemeja menggunakan kancing besar diluar;</p> <p>b. Kerah kemeja berdiri;</p> <p>c. Kaos dalam warna putih dengan tulisan "SATPAM" berwarna krem di belakang kaos;</p> <p>d. Kemeja belahan depan polos dengan lima kancing, dengan masing-masing dua kancing dalam tutup saku;</p> <p>e. Kemeja dan kaos dimasukkan ke dalam celana, menggunakan sabuk kecil dan kopelriem Satpam;</p> <p>f. Celana panjang warna coklat tua Satpam dan dua saku samping model miring, dua</p>	<p>pengguna/Badan Usaha Jasa Pengamanan (BUJP) yang menunjukkan operasional Satpam tersebut;</p> <p>5. Badge Kepolisian Daerah terbuat dari kain dijahit pada lengan baju kanan di lokasi Satpam tersebut terdaftar;</p> <p>6. Tali peluit di bahu kiri berwarna hitam;</p> <p>7. Tongkat T yang digunakan menyesuaikan spesifikasi teknis yang digunakan oleh Kepolisian Negara Republik Indonesia dan digunakan melekat dalam melaksanakan tugas;</p> <p>8. Borgol sesuai spesifikasi Kepolisian Negara Republik Indonesia;</p> <p>9. Penggunaan peralatan lain yaitu alat kejut listrik, gas air mata dan senjata api penggunaannya harus disesuaikan dengan kondisi lingkungan kerja dan wajib mendapatkan izin/surat keterangan dari</p>		
--	---	--	---	--	--


		<p>saku kantong tempel paha model tempel dengan tutup dan dua saku belakang model tempel dengan tutup, dengan semua kancing diluar;</p> <p>g. Sabuk kecil berwarna hitam memakai timang (kepala gesper) dari logam berwarna kuning dengan simbol Satpam digunakan bersamaan dengan sabuk besar (kopelriem) warna hitam, dengan timang (kepala gesper) dari logam berwarna kuning.</p> <p>4. Tutup kaki:</p> <p>a. Sepatu dinas lapangan warna hitam;</p> <p>b. Kaus kaki dinas lapangan warna hitam.</p>	<p>Kepolisian Negara Republik Indonesia;</p> <p>10. Lencana Tanda kewenangan pengemban fungsi kepolisian terbatas terbuat dari bahan bordir berwarna perak dipasang pada dada kiri;</p> <p>11. Pin kualifikasi Gada Pratama, Gada Madya dan Gada Utama terbuat dari bahan bordir dipasang pada saku sebelah kiri.</p> <p>12. Pin kompetensi bahan bordir dipasang pada tutup saku sebelah kiri tengah, di bawah tulisan "SATPAM" sesuai dengan kompetensinya.</p>		
--	--	--	---	--	--


4. PAKAIAN SIPIL HARIAN (PSH)

a. PAKAIAN SIPIL HARIAN (PSH) SATPAM PRIA


NO	GAMBAR	BENTUK, WARNA, DAN KELENGKAPAN	ATRIBUT	PENGUNAAN	KET
1	2	3	4	5	6
		<ol style="list-style-type: none">1. Tutup badan: Setelan safari berwarna coklat tua Satpam bagi pria dan wanita dan tidak menggunakan tutup kepala;2. Tutup kaki:<ol style="list-style-type: none">a. Sepatu rendah berwarna hitam;b. Kaus kaki warna hitam.	<ol style="list-style-type: none">1. Papan nama warna dasar hitam tulisan putih wajib dipasang didada sebelah kanan;2. Pin kualifikasi Gada Pratama atau Gada Madya dan atau Gada Utama terbuat dari logam wajib dipasang diatas tutup saku sebelah kiri;3. Pin kompetensi terbuat dari logam bidang Satpam dipasang pada kerah sebelah kanan.	<p>Digunakan oleh Satpam semua tingkatan pada kegiatan pengamanan dalam ruangan di lingkungan area kerjanya.</p>	

b. PAKAIAN SIPIL HARIAN (PSH) SATPAM WANITA

NO	GAMBAR	BENTUK, WARNA, DAN KELENGKAPAN	ATRIBUT	PENGGUNAAN	KET
1	2	3	4	5	6
		<ol style="list-style-type: none">1. Tutup kepala:<ol style="list-style-type: none">a. Jilbab coklat tua Satpam; danb. Tidak menggunakan tutup kepala.2. Tutup badan:<p>Setelan safari berwarna coklat tua Satpam;</p>3. Tutup kaki:<ol style="list-style-type: none">a. Sepatu <i>ankleboots</i> berwarna hitam dengan tumit setinggi 5 (lima) cm (sentimeter);b. Kaus kaki berwarna hitam.	<ol style="list-style-type: none">1. Papan nama warna dasar hitam tulisan putih wajib dipasang didada sebelah kanan;2. Pin kualifikasi Gada Pratama atau Gada Madya dan atau Gada Utama terbuat dari logam wajib dipasang diatas tutup saku sebelah kiri;3. Pin kompetensi terbuat dari logam bidang Satpam dipasang pada kerah sebelah kanan.	<p>Digunakan oleh Satpam semua tingkatan pada kegiatan pengamanan dalam ruangan di lingkungan area kerjanya.</p>	


NO	GAMBAR	BENTUK, WARNA, DAN KELENGKAPAN	ATRIBUT	PENGUNAAN	KET
1	2	3	4	5	6
		<ol style="list-style-type: none"> 1. Tutup kepala: Tidak menggunakan tutup kepala; 2. Tutup badan: Setelan safari berwarna coklat tua Satpam bagi pria dan wanita; 3. Tutup kaki: Sepatu <i>ankleboots</i> berwarna hitam dengan tumit setinggi 5 (lima) cm (sentimeter); 	<ol style="list-style-type: none"> 1. Papan nama warna dasar hitam tulisan putih wajib dipasang didada sebelah kanan; 2. Pin kualifikasi Gada Pratama atau Gada Madya dan atau Gada Utama terbuat dari logam wajib dipasang diatas tutup saku sebelah kiri; 3. Pin kompetensi terbuat dari logam bidang Satpam dipasang pada kerah sebelah kanan. 	<p>Digunakan oleh Satpam semua tingkatan pada kegiatan pengamanan dalam ruangan dilingkungan area kerjanya.</p>	

5. PAKAIAN SIPIL LENGKAP (PSL)
a. PAKAIAN SIPIL LENGKAP (PSL) SATPAM PRIA

NO	GAMBAR	BENTUK, WARNA, DAN KELENGKAPAN	ATRIBUT	PENGUNAAN	KET
1	2	3	4	5	6
		<ol style="list-style-type: none">1. Tutup badan: Setelan jas lengkap berwarna coklat tua Satpam, berkancing dua, baju putih lengan panjang, dasi merah, dan tanpa tutup kepala.2. Tutup kaki:<ol style="list-style-type: none">a. Sepatu rendah berwarna hitam;b. Kaus kaki warna hitam.	<ol style="list-style-type: none">1. Papan nama warna dasar hitam tulisan putih wajib dipasang didada sebelah kanan;2. Pin kualifikasi Gada Pratama atau Gada Madya dan atau Gada Utama terbuat dari logam wajib dipasang diatas tutup saku sebelah kiri;3. Pin kompetensi terbuat dari logam bidang Satpam dipasang pada kerah sebelah kanan.	<p>Digunakan untuk melaksanakan tugas pengamanan dalam ruangan di lingkungan area kerjanya. Contoh giat rapat, seminar, pameran, konferensi, pengamanan <i>Very Important Person (VIP)</i>, dan lain-lain.</p>	

b. PAKAIAN SIPIL LENGKAP (PSL) SATPAM WANITA

NO	GAMBAR	BENTUK, WARNA, DAN KELENGKAPAN	ATRIBUT	PENGUNAAN	KET
1	2	3	4	5	6
1		<ol style="list-style-type: none">1. Tutup kepala:<ol style="list-style-type: none">a. Jilbab coklat tua Satpam; danb. Tidak menggunakan tutup kepala.2. Tutup badan: Setelan jas lengkap berwarna coklat tua Satpam;3. Tutup kaki: Sepatu <i>ankleboots</i> berwarna hitam dengan tumit setinggi 5 (lima) cm (sentimeter).	<ol style="list-style-type: none">1. Papan nama warna dasar hitam tulisan putih wajib dipasang didada sebelah kanan;2. Pin kualifikasi Gada Pratama atau Gada Madya dan atau Gada Utama terbuat dari logam wajib dipasang diatas tutup saku sebelah kiri;3. Pin kompetensi terbuat dari logam bidang Satpam dipasang pada kerah sebelah kanan.	Digunakan untuk melaksanakan tugas pengamanan dalam ruangan di lingkungan area kerjanya. Contoh giat rapat, seminar, pameran, konferensi, -pengamanan <i>Very Important Person (VIP)</i> , dan lain-lain.	

NO	GAMBAR	BENTUK, WARNA, DAN KELENGKAPAN	ATRIBUT	PENGGUNAAN	KET
1	2	3	4	5	6
		<ol style="list-style-type: none">1. Tutup kepala: Tidak menggunakan tutup kepala.2. Tutup badan: Setelan jas lengkap berwarna coklat tua.3. Tutup kaki: Sepatu <i>ankleboots</i> berwarna hitam dengan tumit setinggi 5 cm;	<ol style="list-style-type: none">1. Papan nama warna dasar hitam tulisan putih wajib dipasang didada sebelah kanan;2. Pin kualifikasi Gada Pratama atau Gada Madya dan atau Gada Utama terbuat dari logam wajib dipasang diatas tutup saku sebelah kiri;3. Pin kompetensi terbuat dari logam bidang Satpam dipasang pada kerah sebelah kanan.	Digunakan untuk melaksanakan tugas pengamanan dalam ruangan di area kerjanya. Contoh giat rapat, seminar, pameran, konferensi, pengamanan <i>Very Important Person</i> (VIP),-dan lain-lain.	

Ditetapkan di Jakarta
pada tanggal 13 Januari 2023

KEPOLISIAN NEGARA
REPUBLIK INDONESIA,
LISTYUSIGIT PRABOWO