

Choisir sa destination en Océanie

avec des kids



Le mini guide qui va vous aider à choisir la destination adaptée à vos envies et à vos kids.
Créé par une Travel Planner qui a vécu en Australie, en Nouvelle-Zélande, et qui a exploré
une grande partie de l'océanie avec ses kids.



Bienvenue!

Merci d'avoir d'avoir téléchargé cet e-book qui vous aidera à choisir le ou les pays d'océanie adaptés à vos envies et à vos kids aussi.

Je suis Julie et je vis en Nouvelle-Zélande après avoir vécu en Australie avec mes kids.

L'Océanie et moi, c'est une grande histoire d'amour que je continue d'explorer sans cesse.

La première fois que je suis venue dans cette région du monde c'était en **POLYNESIE FRANCAISE** en 2011, puis je suis revenue en 2014 en **AUSTRALIE** cette fois. Et depuis 2022, je suis revenue vivre dans cette région du monde.

Mais venir en OCEANIE, c'est aussi faire le voyage d'une vie car cette région est très éloignée de l'Europe. C'est pour vous aider à faire les bons choix, que j'ai réalisé ce mini guide.

En 2024, j'ai créé My petit Travelling pour vous aider à construire des itinéraires selon vos envies entièrement personnalisables.

Je sélectionne des adresses et des logements afin que vous profitiez pleinement de votre séjour.

Voyager en Océanie, c'est vivre des aventures uniques

MY PETIT TRAVELLING

Conseils pour voyager avec des kids

Après avoir vécu en Océanie avec mes kids (ou je vis encore d'ailleurs) et avoir visité plus de 20 pays avec eux, je vous donne ici quelques conseils pour voyager le plus sereinement possible.



En avion:

On prend le temps d'expliquer comment va se dérouler le vol, on prévoit des jeux (doudous selon l'âge) on regarde le hublot avec les magnifiques paysages qui défilent.

Tips: si possible laissez leur le hublot

Et puis, on mange des petits snacks et on regarde la TV (c'est permis car le vol ✈️ est long pour venir en OCEANIE)



En voiture:

On leur donne leurs livres, des carnets pour dessiner, écrire, on leur fait regarder dehors

à essayer de chercher des animaux

(on peut même s'amuser à deviner les animaux qu'on peut trouver)



Pendant le voyage:

On leur fait prendre des photos
(vous verrez vos photos seront différentes)

On les fait participer au planning du jour

On inclue des activités pour eux

(notamment prévoir des arrêts parcs pour qu'ils se défoulent)



Après le voyage:

On crée ensemble un album photo, un carnet de voyage et on parle de tout ce qu'on a vécu pendant ce **VOYAGE UNIQUE**.
(et on en replanifie un autre 😊)

ET POUR FINIR LE MEILLEUR CONSEIL QUE JE PUISSE VOUS DONNER, C'EST DE LACHER PRISE
c'est les vacances ☀️

Comment choisir son pays d'OCEANIE avec des kids?

Ce que vous devez prendre en compte pour choisir votre destination dans cet endroit du monde, c'est que cette région est **immense** et que les saisons vont conditionner votre futur voyage ici.

En pratique, comment ça se passe?

Les pays qui forment la région de l'Océanie, sont divisés en deux groupes:

- Climat **TROPICAL**
- Climat **TEMPERE**

Dans les Climats Tropicaux on va retrouver:

l'Australie du NORD, la Nouvelle- Calédonie, les Fidji, les Îles Salomon,
la Polynésie française,
les Îles Cook, la Papouasie, Hawaï, les Tonga, les Samoa, Niue...

Dans les climats Tempérés on va retrouver:





la Nouvelle-Zélande, l'Australie

NB: pour l'Australie, attention, un voyage ici sur un même mois, on peut avoir des climats complètement différents



Comment choisir son pays d'OCEANIE avec des kids?

Afin de vous aider dans votre choix de pays en Océanie, je vous récapitule ici par destination, les pays à visiter avec des kids.

DESTINATIONS	QUAND PARTIR?	A VOIR, A FAIRE	Pour les kids
Australie 	Dans le nord/centre: mai-septembre-octobre ok Dans le sud: Novembre- avril	Uluru, Brisbane, Grande Barrière de Corail, Sydney...	Animaux uniques au monde 🌐🦘🐨🦊 Snorkelling sur la Grande Barrière...
Nouvelle-Zélande 	En juin-Septembre début octobre: Pour faire du ski, luge En décembre-mars: pour l'été et le beau temps	Milford Sound, Rotorua, Wellington, Coromandel, Queenstown, lac Tekapo, Mount Cook...	Visiter les sites du Hobbit/Seigneur des anneaux Découvrir des animaux 🦉🐙🐋 La géothermie et les volcans 🌋
Polynésie Française 	Mai à octobre: saison sèche	Plage de Matira, marché de Tahiti, excursion sur un Motu, Vallée de Papenoo...	Faire du snorkelling dans des décors de rêve 🐟🐠🦑 se rêver en Vaiana...
Nouvelle-Calédonie 	Avril à Novembre: saison sèche	Survoler le ❤️ de Voh, l'île des Pins, le parc de la rivière bleue...	Snorkelling, aquarium des Lagons, le parc zoologique, le parc de la rivière bleue...

Comment choisir son pays d'OCEANIE avec des kids?

Afin de vous aider dans votre choix de pays en Océanie, je vous récapitule ici par destination, les pays à visiter avec des kids.

DESTINATIONS	QUAND PARTIR?	A VOIR, A FAIRE	Pour les kids
Fidji 🇫🇯	A la saison sèche: mai-octobre	Le temple coloré Sri Siva Subrahmaniya, Jardin du Géant endormi, Suva la capitale...	Faire du snorkelling aux Yasawas, se balader et chercher les animaux au parc de Colo i Suva, faire du kayak ou du tubing sur la plus longue rivière des Fidji...
Hawaï 🇺🇸	D'avril à octobre: saison sèche	Pearl harbor, Diamond head, Parc national Haleakala, Palais Lolani...	Plage de Waikiki, parc National des Volcans , Plage de sable noir de Punalu'u pour les tortues 🐢...
Île Cook 🇳🇺	A la saison sèche: mai-octobre	Plage de Muri, Aitutaki lagoon, Muri night market...	Snorkelling dans des lagons de rêve, Aroa marine réserve pour voir les animaux marins 🐠🐡
Salomon 🇸🇧	Meilleure saison: mai-octobre	Le marché d'Honiara, plongée pour voir les vestiges de la seconde guerre mondiale...	Faire du snorkelling au Marovo lagoon, Voir différentes espèces de tortues marines...

Comment choisir son pays d'OCEANIE avec des kids?

Afin de vous aider dans votre choix de pays en Océanie, je vous récapitule ici par destination, les pays à visiter avec des kids.

DESTINATIONS	QUAND PARTIR?	A VOIR, A FAIRE	Pour les kids
Samoa 🇷🇺	A la saison sèche: mai-octobre	Le marché d'Apia, visiter les Cave pool...	Faire le tour des cascades, kayak, snorkelling et paddle dans un décor de carte postale...
Tonga 🇹🇶	A la saison sèche: mai-octobre	Préservation du tourisme, îles désertes, le seul royaume du Pacifique...	Nager avec les baleines, snorkelling, kitesurf et randonnée dans des sites préservés...
Vanuatu 🇻🇺	Avril à Novembre: saison sèche	Explorer les îles et les volcans, visiter Port Vila, découvrir Efate...	Snorkelling aux milieux de poissons tropicaux, les cascades de Mele...

NOTE:

Ce tableau est une synthèse des destinations les plus populaires en Océanie et les activités sont aussi une synthèse.

Je n'ai pas mentionné les autres îles: Palau, la Micronésie, Niue, Îles Pitcairn, Samoa Américaines...

Il est possible de combiner plusieurs de ces destinations pour en faire un voyage INCROYABLE et UNIQUE.

ENVIE D'UN VOYAGE UNIQUE PERSONNALISE?

Comment ça se passe?

1. APPEL DECOUVERTE:

Vous pouvez me contacter via mes différents canaux ou bien prendre RDV via CALENDLY pour un APPEL GRATUIT de 30 MIN:

Nous parlerons de vos envies, de votre projet de vos contraintes et du nombre de personne qui voyageront avec vous.

2. Envoi d'un devis

CE DEVIS EST GRATUIT, SANS ENGAGEMENT, C'EST UNE ESTIMATION BUDGÉTAIRE DE VOTRE VOYAGE.


SI LE DEVIS VOUS CONVIENT,
NOUS COMMENÇONS À TRAVAILLER ENSEMBLE SUR VOTRE VOYAGE.

3. Réservations

Après la validation du devis et règlement, je vous envoie des liens avec des propositions de transport et de logement (plusieurs) pour que vous puissiez faire les réservations vous même.

Attention, je ne fais pas de réservation pour vous et si vous souhaitez

une création de voyage personnalisé incluant la réservation, cela sera possible grâce à mon partenaire TOURLANE.



MY PETIT TRAVELLING

ENVIE D'UN VOYAGE UNIQUE PERSONNALISE?

Comment ça se passe?




4. CREATION DU CARNET

Je crée ensuite votre carnet de voyage personnalisé avec vos choix de transport et choix d'hébergement incluant des suggestions de restaurants et d'activités qui vous correspondent.



5. ENVOI DE VOTRE CARNET

Je vous envoie votre carnet de voyage UNIQUE et PERSONNALISÉ avant de partir. Vous retrouverez toutes les informations pratiques, vos hébergements et vos transports ainsi que des conseils plus une carte 🗺 interactive. Vous n'avez plus qu'à profiter sur place de votre voyage sereinement.



MY PETIT TRAVELLING

Créons votre voyage UNIQUE ensemble



Ce que je vous propose, c'est une création d'itinéraire
adapté à vos envies et à votre famille.
Car chaque famille est **UNIQUE** et son voyage est aussi
UNIQUE.

Expertise:

Je suis référencée Experte conseillère chez @planexplora.
PLANEXPLORA est un site qui met en relation des voyageurs
et des conseillers experts de leur destination afin de préparer au mieux leur voyage grâce à des
VISIOS CONSEILS.



Je collabore avec l'agence de voyage
TOURLANE qui propose des voyages exceptionnels ou vous pourrez combiner
mes services et la réservation totale de votre voyage.



Créons votre voyage UNIQUE ensemble



Vous avez des questions pour votre futur voyage ou envie d'une création d'itinéraire personnalisé?

On en parle ensemble via mes différents canaux de contact.
Au plaisir d'échanger avec vous sur vos projets.

✉ Email: mypetittravelling@gmail.com

🌐 Site Web: www.mypetittravelling.com

📱 Whatsapp: (+64) 21 249 3699

📷 Instagram: [mypetittravelling](https://www.instagram.com/mypetittravelling)

Merci d'avoir téléchargé ce mini guide fait avec ❤️

MY PETIT TRAVELLING

Questionnaire sur vos envies d'OCEANIE

1. Combien de temps je souhaite partir?

2. Quel est mon budget pour ce voyage?

3. Est ce que je souhaite faire **UNIQUEMENT** un voyage détente sur des plages de rêve?

4. Ou plutôt un voyage plus **SPORTIF** pour visiter, faire des randonnées?

5. Ce qu'en pense mes kids... **OUI** on peut aussi voir avec eux leurs envies



Vous avez maintenant plus d'idées sur chaque destination mais ce n'est pas toujours aisé d'en profiter pleinement sur place notamment à cause de l'organisation de ces grands voyages lointains.

**Grâce à mon expérience dans cette région du monde, où je vis et que je continue d'explorer,
je met cette expertise à votre service afin de vous aider à
CREER VOTRE VOYAGE.**

VOS NOTES

Créer vos notes personnelles sur vos envies
d'OCEANIE

.....

.....

.....

.....

.....

.....

.....

.....

Merci d'avoir téléchargé ce mini guide fait avec



BON VOYAGE

