

2024-1-DE02-KA210-VET-000254312



Fahrrad-Agrartourismus

Grüne Pfade, die kulinarisches Erbe und nachhaltigen Tourismus in abgelegenen Gebieten während der Nebensaison verbinden



Co-funded by
the European Union

2025

Namen der Autoren: Mahmoud ElSayed, Shirin Andalibi, Juliana Rouhana, Efi Anastasopoulou, Igor Vitale

Über BikeAgriTourism

Das Projekt BikeAgriTourism verbindet Agrotourismus und Fahrradtourismus, um nachhaltige Reiseerlebnisse zu fördern. Es schafft umweltfreundliche „grüne Wege“, auf denen Touristen neben landwirtschaftlichen und lebensmittelbezogenen Aktivitäten auch Rad fahren können. Das Projekt bietet zudem Schulungen, digitale Kurse und maßgeschneiderte Reiserouten an, um Agrotourismus-Anbieter, Ausbilder in der beruflichen Bildung und Touristen, insbesondere in abgelegenen Gebieten, zu unterstützen.

Projektpartner



Co-funded by
the European Union



Von der Europäischen Union finanziert. Die geäußerten Ansichten und Meinungen entsprechen jedoch ausschließlich denen des Autors bzw. der Autoren und spiegeln nicht zwingend die der Europäischen Union oder der Europäischen Exekutivagentur für Bildung und Kultur (EACEA) wider. Weder die Europäische Union noch die EACEA können dafür verantwortlich gemacht werden.

Inhaltsverzeichnis

Kapitel 1: Synergien zwischen Agrotourismus und Fahrradtourismus	04
Kapitel 2: Nationale Vorschriften für Fahrradtourismus und Agrotourismus in Griechenland	21
Kapitel 3: Technische Ausrüstung für den Radtourismus im Agrotourismus	37
Kapitel 4: Notfallmanagement	61
Kapitel 5: Inklusion von Menschen mit Behinderungen im Fahrradtourismus	85
Kapitel 6: Identifizierung grüner Routen für AgritBikeTours: Die griechische Erfahrung	102

Kapitel 1:

Synergie zwischen Agrotourismus und Fahrradtourismus

Wie man eine Zusammenarbeit zwischen
Agrotourismusbetrieben und
Fahrradverleihen schaffen kann, um
Touristen integrierte Erlebnisse zu bieten



1. Einleitung

1.1 Ländlicher Tourismus

Ein Großteil des Tourismus in der Europäischen Union findet in ländlichen Gebieten statt. Allerdings wird nicht jeder Tourismus in ländlichen Gebieten zwangsläufig als ländlicher Tourismus betrachtet.

Der ländliche Tourismus, dessen Ursprünge im Agrotourismus und auf Bauernhofaufenthalten liegen, basiert typischerweise auf Erlebnissen, die spezifisch für das ländliche Leben sind, beinhaltet oft körperliche Aktivitäten im Zusammenhang mit der Natur, ist in der Regel kleinräumig und bezieht eine große Anzahl kleiner privater Unternehmen mit ein.

Es kann zahlreiche Vorteile für die lokalen Gemeinschaften mit sich bringen, insbesondere eine Diversifizierung der landwirtschaftlichen Einkommen, die Schaffung von Arbeitsplätzen und den Erhalt von Dienstleistungen in ländlichen Gebieten, wodurch die Entvölkerung verhindert wird.

Zu den negativen Folgen können jedoch physische Schäden an Ökosystemen durch zu viele Besucher, eine Überlastung der lokalen Infrastruktur und höhere Preise für Dienstleistungen und Wohnraum für die Anwohner gehören.

Der ländliche Tourismus kann mit Herausforderungen wie unzureichender Transport-, Wasser- und Abwasserkapazität sowie Bevölkerungsabwanderung und dem daraus resultierenden Mangel an für touristische Dienstleistungen notwendigen Arbeitskräften konfrontiert sein.

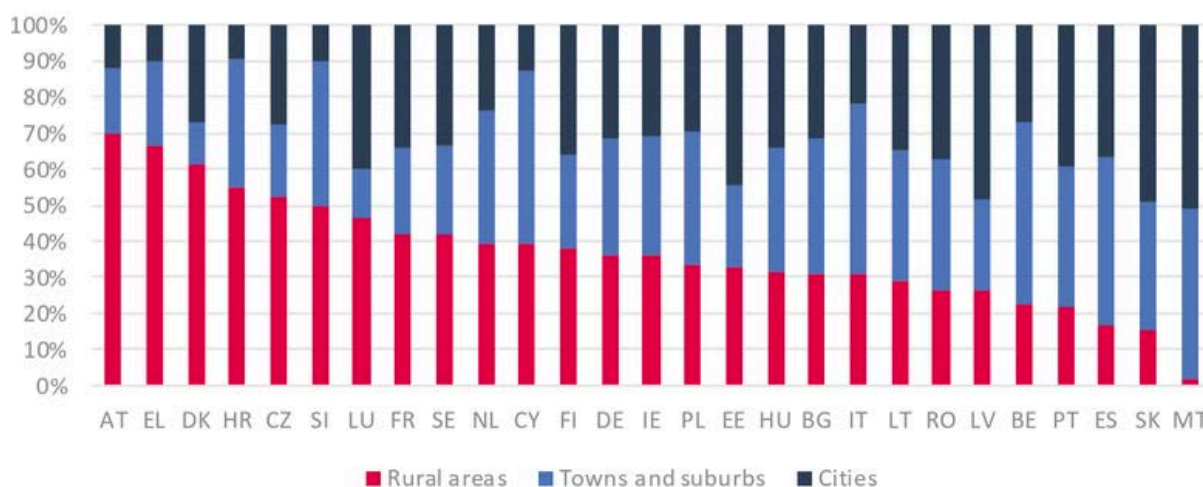


Besondere Herausforderungen werden auch im Hinblick auf den grünen und digitalen Wandel erwartet. Obwohl der Tourismus primär in die Zuständigkeit der Mitgliedstaaten fällt, unterstützt die EU den Tourismussektor nachdrücklich, und aktuelle strategische Dokumente der EU skizzieren eine Vision für einen nachhaltigen EU-Tourismus der Zukunft.

Tourismusprojekte können von verschiedenen EU-Förderprogrammen profitieren, und der Sektor hat Anspruch auf finanzielle Unterstützung für den Übergang zu einer grüneren und digitaleren Zukunft im Rahmen mehrerer EU-Programme.

Das Europäische Parlament unterstützt den ländlichen Tourismus und hat hervorgehoben, dass er zur wirtschaftlichen, sozialen und ökologischen Nachhaltigkeit ländlicher Gebiete beiträgt, insbesondere einen positiven Beitrag zum Erhalt der kleinbäuerlichen und vielfältigen Landwirtschaft, zur Bekämpfung sozialer Ungleichheiten und zur Schaffung von Beschäftigungsmöglichkeiten für Frauen leistet.

Das Parlament hat die Europäische Kommission aufgefordert, im Rahmen der neuen gemeinsamen Agrarpolitik einen spezifischen Mittelzuweisungsrahmen für den Agrotourismus festzulegen.



Laut Eurostat findet ein Großteil des Tourismus in der EU in ländlichen Gebieten statt. Im Jahr 2021 entfielen 43,8 % der Betten in touristischen Unterkünften in der EU auf ländliche Gebiete (die restlichen 33,8 % der Betten befanden sich in Städten und Vororten und 21,4 % in Großstädten).

In ländlichen Gebieten wurden 37 % aller Übernachtungen in Touristenunterkünften verbracht, verglichen mit Städten und Vororten, auf die sich die restlichen 35 % ausmachten, und Städten mit 28 %.



1.2 Was ist Agrotourismus?

Agrotourismus, auch bekannt als „Bauernhof-/ländlicher Tourismus“, bezeichnet Aktivitäten, die Besucher auf bewirtschaftete Bauernhöfe oder in ländliche Gebiete bringen, damit sie das landwirtschaftliche Leben erleben, traditionelle Speisen probieren und sich mit der Natur verbinden können.

In Deutschland und Nordeuropa gibt es viele Formen des Agrotourismus, darunter Bauernhofaufenthalte, geführte Touren durch landwirtschaftliche Betriebe, die aktive Teilnahme an landwirtschaftlichen Tätigkeiten (wie Obstpflücken, Milchwirtschaft oder Imkerei) und kulinarische Erlebnisse direkt vom Bauernhof auf den Tisch.

In Deutschland gibt es über 10.000 Agrotourismusbetriebe, vor allem in Bayern, im Schwarzwald und in der Nordseeregion, die einzigartige Erlebnisse bieten, welche Landwirtschaft, Natur und Nachhaltigkeit miteinander verbinden.

1.3 Was ist Fahrradtourismus?

Fahrradtourismus umfasst das Reisen mit dem Fahrrad zur Erkundung ländlicher und städtischer Ziele. Dazu gehören mehrtägige Radtouren auf Fernradwegen (wie dem Elbradweg oder dem Ostseeradweg), Tagesausflüge durch malerische Landschaften und Mountainbike-Abenteuer in Regionen wie den Alpen, dem Harz oder den skandinavischen Wäldern.

Nordeuropa und Deutschland verfügen über eine ausgeprägte Fahrradkultur, die sich allein in Deutschland durch über 45.000 km Fernradwege widerspiegelt.



1.4 Warum Agrotourismus und Fahrradtourismus kombinieren?

Die Kombination dieser beiden Tourismussektoren bietet zahlreiche Vorteile:

- **Umweltfreundliches Reisen:** Radfahren und der Besuch von Bauernhöfen reduzieren den CO₂-Fußabdruck und können im Kampf gegen den Klimawandel hilfreich sein.
- Sie sprechen eine ähnliche Zielgruppe an: Naturliebhaber, Abenteuersuchende und Menschen, denen Nachhaltigkeit am Herzen liegt, genießen oft beide Erlebnisse. (zum Beispiel EcoTourism.org)
- **Stärkung der ländlichen Wirtschaft:** Die Integration dieser Erlebnisse steigert die Einnahmen ländlicher Betriebe und fördert die lokale Wirtschaftsentwicklung. Eine wirtschaftliche Perspektive bietet der OECD-Tourismusüberblick.

- **Verbesserung des Reiseerlebnisses:** Ein kombiniertes Angebot schafft ein intensiveres und umfassenderes Erlebnis, indem es materische Fahrten mit kulturellen und kulinarischen Entdeckungen verbindet. Weitere Informationen zur Verbesserung des Reiseerlebnisses finden Sie bei der UNWTO.

2. Vorteile der Zusammenarbeit

2.1 Wirtschaftliche Vorteile


- **Vergrößerter Kundenstamm:** Durch die Ausrichtung auf Radsportbegeisterte, die nach lokalen und authentischen Erlebnissen suchen, können Agrotourismusbetriebe einen wachsenden Markt erschließen (weitere Statistiken zur Tourismusdemografie: OECD Tourism).
- **Diversifizierte Einnahmequellen:** Landwirtschaftliche Betriebe können zusätzliche Dienstleistungen anbieten, wie z. B. Fahrradverleih, geführte Radtouren oder Themenveranstaltungen, die ihr Hauptgeschäft ergänzen. (ResearchGate)
- **Wachstum der lokalen Wirtschaft:** Durch die Zusammenarbeit bleiben die Tourismuseinnahmen in der Region, was nicht nur den landwirtschaftlichen Betrieben, sondern auch lokalen Dienstleistern wie Cafés, Pensionen und Reparaturwerkstätten zugutekommt. (UNWTO – Lokale Entwicklung)

2.2 Nachhaltiges Tourismuswachstum

- **Verringerung der Autoabhängigkeit:** Die Förderung von Radfahren und Agrotourismus trägt zu geringeren CO₂-Emissionen bei und verringert die Abhängigkeit vom motorisierten Verkehr. (Weitere Informationen finden Sie unter dem Link „Ustainable Travel International“.)
- **Unterstützung regionaler Entwicklungspolitiken:** In Deutschland fördern Initiativen wie der Nationale Radverkehrsplan 3.0 (2021–2030) aktiv den ländlichen Radtourismus und Agrotourismus. (Weitere Informationen finden Sie auf der Website des Bundesministeriums für Bildung und Forschung (BMVI) zum Radverkehrsplan 3.0: https://bmdv.bund.de/SharedDocs/DE/Anlage/StV/nationaler-radverkehrsplan-3-0-en.pdf?__blob=publicationFile)
- **Verbesserung des Gemeinwohls:** Zunehmender Tourismus fördert die lokale Beschäftigung und stärkt das Gemeinschaftsgefühl. (Europäische Regionalpolitik)

2.3 Verbessertes Touristenerlebnis

- **Themenradrouten:** Individuell gestaltete Radrouten, die an Weinbergen, Milchviehbetrieben oder Biomärkten vorbeiführen, verleihen der Reise eine erzählerische Komponente. (Routenideen: EuroVelo-Routen)
- **Radtouren direkt vom Bauernhof:** Kombinierte Erlebnisse, die Radfahren mit regionalen kulinarischen Genüssen – wie der Verkostung von Käse oder Wein aus der Region – verbinden, schaffen unvergessliche Reisen. (Mehr Informationen finden Sie im Farm to Table Network.)
- **Wellness und Slow Travel:** Diese kombinierten Erlebnisse fördern eine entspannte Atmosphäre und ermöglichen es Touristen, die Natur und die lokale Kultur zu genießen. (Slow-Travel-Bewegung.)



3. Strategien zur Etablierung von Kooperationen

3.1 Aufbau lokaler Partnerschaften

Agrotourismusbetriebe können erfolgreiche Kooperationen aufbauen, indem sie Partnerschaften eingehen mit:

- **Lokale Fahrradverleihe:** Die Zusammenarbeit mit lokalen Verleihanbietern stellt sicher, dass Radfahrer Zugang zu gut gewarteten Fahrrädern haben.
- **Radreiseveranstalter:** Die Zusammenarbeit mit spezialisierten Reiseveranstaltern kann bei der Gestaltung thematischer Radreisen hilfreich sein. (zum Beispiel Cycling Tours)
- **Regionale Tourismusverbände:** Die Zusammenarbeit mit den lokalen Tourismusbehörden verbessert die Sichtbarkeit und schafft einheitliche regionale Marketingstrategien. (Europäische Reisekommission)
- **Gastgewerbebetriebe:** Die Zusammenarbeit mit lokalen Pensionen und Hotels kann dabei helfen, umfassende Pakete anzubieten.



3.2 Infrastrukturinvestitionen

- **Fahrradfreundliche Einrichtungen:** Agrotourismusbetriebe sollten in sichere Fahrradabstellanlagen, Reparaturstationen und sogar Ladestationen für E-Bikes investieren. (Radinfrastruktur)
- **Ausgeschilderte Radwege:** Die Entwicklung klar markierter Radwege, die agrotouristische Betriebe mit regionalen Sehenswürdigkeiten verbinden, ist unerlässlich.

3.3 Gemeinsame Marketingstrategien

- **Gegenseitige Werbung:** Landwirtschaftliche Betriebe und Fahrradverleihe sollten auf ihren Webseiten und in Printmedien für die Dienstleistungen des jeweils anderen werben.
- **Social-Media-Kampagnen:** Gemeinsame Social-Media-Aktivitäten – unter Verwendung von Plattformen wie Instagram und Facebook – können Nischenmärkte effektiv ansprechen.
- **Sponsoring von Radsportveranstaltungen:** Die Ausrichtung oder das Sponsoring lokaler Radsportveranstaltungen, Rennen oder Thementouren kann die Bekanntheit steigern.

3. Strategien zur Etablierung von Kooperationen

3.1 Aufbau lokaler Partnerschaften

Agrotourismusbetriebe können erfolgreiche Kooperationen aufbauen, indem sie Partnerschaften eingehen mit:


- **Lokale Fahrradverleihe:** Die Zusammenarbeit mit lokalen Verleihanbietern stellt sicher, dass Radfahrer Zugang zu gut gewarteten Fahrrädern haben.
- **Radreiseveranstalter:** Die Zusammenarbeit mit spezialisierten Reiseveranstaltern kann bei der Gestaltung thematischer Radreisen hilfreich sein. (zum Beispiel Cycling Tours)
- **Regionale Tourismusverbände:** Die Zusammenarbeit mit den lokalen Tourismusbehörden verbessert die Sichtbarkeit und schafft einheitliche regionale Marketingstrategien. (Europäische Reisekommission)

3.2 Infrastrukturinvestitionen

- **Fahrradfreundliche Einrichtungen:** Agrotourismusbetriebe sollten in sichere Fahrradabstellanlagen, Reparaturstationen und sogar Ladestationen für E-Bikes investieren. (Radinfrastruktur)
- **Ausgeschilderte Radwege:** Die Entwicklung klar markierter Radwege, die agrotouristische Betriebe mit regionalen Sehenswürdigkeiten verbinden, ist unerlässlich.

3.3 Gemeinsame Marketingstrategien

- **Gegenseitige Werbung:** Landwirtschaftliche Betriebe und Fahrradverleihe sollten auf ihren Webseiten und in Printmedien für die Dienstleistungen des jeweils anderen werben.
- **Social-Media-Kampagnen:** Gemeinsame Social-Media-Aktivitäten – unter Verwendung von Plattformen wie Instagram und Facebook – können Nischenmärkte effektiv ansprechen.
- **Sponsoring von Radsportveranstaltungen:** Die Ausrichtung oder das Sponsoring lokaler Radsportveranstaltungen, Rennen oder Thementouren kann die Bekanntheit steigern.



4. Pilotprojekt (Bewährte Verfahren im Bereich Fahrrad-Agrartourismus)

4.1 Patmos, Griechenland

Als Auftakt zu diesem Projekt bot uns unser dreitägiger Workshop auf Patmos, Griechenland (2.–4. April 2025), wertvolle praktische Erfahrungen und Ideen, die maßgeblich zur Gestaltung dieses Handbuchs beitrugen. Während des Workshops erkundeten wir gemeinsam mit der lokalen Bevölkerung die Radwege der Insel und verbanden dabei wunderschöne Orte wie das Kloster des Heiligen Johannes in Chora und lokale Bauernhöfe. Gleichzeitig lernten wir Patmos' einzigartiges kulinarisches Erbe und nachhaltige Tourismuspraktiken kennen.



Diese Erfahrungen eröffneten neue Perspektiven, wie sich lokale Kultur, Gastronomie und Umweltbewusstsein durch Radfahren verbinden lassen. Das während der Veranstaltungen gesammelte Feedback half uns, die Struktur des Handbuchs zu optimieren und es praxisnäher zu gestalten, sodass es Ausbilder in der beruflichen Bildung und Betreiber von Agrotourismusbetrieben optimal bei der Entwicklung attraktiver und umweltfreundlicher Tourismusangebote unterstützt.

Wir ließen uns auch von der Zusammenarbeit der Teilnehmer inspirieren, die verdeutlichte, wie geteiltes Wissen und lokales Engagement nachhaltige Tourismusinitiativen sowohl effektiv als auch erfreulich gestalten können.

Dank unserer Erfahrungen auf Patmos ist das Handbuch nicht nur ein Leitfaden, sondern spiegelt reale Erfahrungen, lokales Wissen und bewährte Praktiken wider, die direkt vor Ort gesammelt wurden.



4.2 Bonn, Deutschland

Im nächsten Teil dieses Projekts erprobten wir eine Fahrradroute im Rahmen des Agrotourismus, die in Bonn begann und durch die malerischen Apfelplantagen von Meckenheim führte. Die Route sollte die lokale Landwirtschaft, nachhaltige Mobilität und den kulturellen Austausch in den Vordergrund rücken.

Eine Gruppe von 20 Teilnehmern testete die Route gemeinsam. Die Fahrt führte durch den wunderschönen Kottenforstwald und bot eine abwechslungsreiche Mischung aus Naturlandschaften und schattigen Radwegen. In Meckenheim angekommen, hatten die Teilnehmer die Möglichkeit, Äpfel direkt in den Obstgärten zu pflücken und so die landwirtschaftlichen Traditionen der Region hautnah zu erleben.



Die Tour endete in einem lokalen Hofladen mit Café und Blick auf den Obstgarten, wo die Gruppe Kaffee und regionale Produkte genoss. Dies bot Raum nicht nur zur Entspannung, sondern auch zur Reflexion über die Zusammenhänge zwischen lokaler Landwirtschaft, Tourismus und dem Wohlergehen der Gemeinschaft.

Die Aktivität erwies sich als vielversprechendes Produkt im Bereich nachhaltiger Agrotourismus: Sie verband Outdoor-Aktivitäten, Umweltbewusstsein und lokale Esskultur auf zugängliche und ansprechende Weise. Das Feedback der Teilnehmenden hob die Kombination aus körperlicher Aktivität, kulturellem Eintauchen und dem Erlebnis „Vom Bauernhof auf den Tisch“ als besonders einprägsam hervor.



4.3 Peschici, Italien

Dieses dreitägige Pilotprojekt zur Mobilität in Peschici, Italien, lieferte weitere wertvolle Inspirationen, die den Inhalt und die Grundidee dieses Handbuchs prägten. Eingebettet in den Charme des Küstenortes erlebte unser Team, wie Radfahren, regionale Küche und gesellschaftliches Engagement zusammenwirken können, um nachhaltigen ländlichen Tourismus zu fördern.

Von Treffen mit dem Bürgermeister und lokalen Führungskräften bis hin zu Gesprächen über umweltfreundliche Initiativen mit Jugendlichen einer Berufsschule konnten wir aus erster Hand erleben, wie die Zusammenarbeit in der Gemeinde sinnvolle Veränderungen bewirken kann.



Das gemeinsame Kochen traditioneller Gerichte wie Orecchiette und Pancotto mit Küchenchef Domenico Cilenti verdeutlichte die enge Verbindung zwischen Gastronomie, Identität und Nachhaltigkeit.

Die Radtour durch den idyllischen Umbra-Wald bot schließlich ein eindrucksvolles Beispiel dafür, wie Tourismus Besucher dazu anregen kann, sich wieder mit der Natur zu verbinden und die lokale Agrarlandschaft wertzuschätzen. Diese Erfahrungen flossen direkt in die Gestaltung des Handbuchs ein, das praktisches Lernen, lokale Partnerschaften und die Integration von kulturellem und ökologischem Bewusstsein in jede Radtour im Rahmen des Agrotourismus betont.



Die Rolle digitaler Werkzeuge

Ein wichtiger Bestandteil der Routenentwicklung war die Nutzung von Komoot, einem digitalen Navigations- und Outdoor-Planungstool. Komoot erwies sich insbesondere in folgenden Bereichen als hilfreich:

- Landschaftlich reizvolle und benutzerfreundliche Routenplanung – Komoot hat uns nicht nur bei der Suche nach dem kürzesten Weg geholfen, sondern auch bei der Gestaltung einer Route, die Waldwege, offene Felder und Obstgärten in den Vordergrund stellt. Dank der visuellen Vorschau konnten wir den Erlebniswert der Fahrt hervorheben, anstatt uns nur auf die Logistik zu konzentrieren.
- Kommunikation der Schwierigkeitsgrade – Dank der übersichtlichen Aufschlüsselung von Oberflächenbeschaffenheit, Höhenunterschieden und geschätzter Dauer ermöglichte uns Komoot, realistische Erwartungen mit den Teilnehmern zu teilen. Dies war besonders wichtig für eine internationale Gruppe mit unterschiedlicher Radfahrererfahrung.
- Entdeckung von agrotourismusfreundlichen Wegen – Dank der gemeinschaftsbasierten Empfehlungen und Sehenswürdigkeiten der Plattform war es einfacher, fahrradfreundliche Wege zu finden, die zu Bauernhöfen, Obstgärten und lokalen Cafés führten.
- Praktische Unterstützung während der Fahrt – Die Teilnehmer konnten die Route direkt auf ihren Handys verfolgen, was dafür sorgte, dass die Gruppe sicher und auf Kurs blieb.
- Durch diese digitale Unterstützung wurde das Pilotprojekt zugänglicher, sicherer und angenehmer, und es wurde gezeigt, wie Technologie traditionelle agrotouristische Erlebnisse ergänzen kann.

5. Umsetzungsrichtlinien

5.1 Infrastrukturentwicklung

- Investieren Sie in Fahrradinfrastruktur: Agrotourismusbetriebe sollten sichere Fahrradabstellanlagen, Verleihstationen vor Ort und Wartungsstationen einrichten, um Radfahrern gerecht zu werden.
- Ausgewiesene Radwege: Entwicklung und Förderung von Radwegen, die durch malerische Agrarlandschaften führen und verschiedene Agrotourismusbetriebe miteinander verbinden (Routenplanungsideen EuroVelo-Routen).
- Nutzung gängiger Radplanungstools: Anwendungen wie Komoot werden verwendet, um bereits geplante und dokumentierte gängige oder interessante Radwege zu kartieren und diese in die Planung von Agrotourismusrouten einzubeziehen.

6. Marketing und Werbung

6.1 Identifizierung der Zielgruppe


- **Urban Travelers:** Zielgruppe sind Städtereisende, die einen Wochenendausflug in die Natur und in ländliche Gebiete suchen.
- **Für Radsportbegeisterte:** Wir richten uns an Radfahrer, die Wert auf kulinarische Genüsse, Wein und kulturellen Tourismus legen.
- **Umweltbewusste Touristen:** Fokus auf Reisende, die sich für nachhaltige und umweltfreundliche Tourismuspraktiken einsetzen.

6.2 Digitale Marketingstrategien

- **Social-Media-Kampagnen:** Entwickeln Sie Kampagnen mit Hashtags wie #BikeAgriTourism und teilen Sie nutzergenerierte Inhalte, um eine Community aufzubauen.

6.3 Organisation von Gemeinschaftsveranstaltungen

- **Vom Bauernhof zum Restaurant:** Wir organisieren Veranstaltungen, die Radfahren mit lokalen kulinarischen Erlebnissen verbinden, bei denen die Teilnehmer vom Bauernhof direkt zum Restaurant radeln können.
- **Fahrrad- und Landwirtschaftsfeste:** Organisieren Sie Feste, die lokale Produkte, das Radfahren und die ländliche Kultur feiern.
- **Themenwochenenden mit dem Fahrrad:** Wir entwickeln Pakete, die geführte Radtouren, Aufenthalte auf Bauernhöfen und lokale Workshops beinhalten.



7. Herausforderungen und Lösungen

7.1 Saisonale Einschränkungen

- **Alternativen für den Winter:** In den kälteren Monaten bieten sich Indoor-Workshops an, zum Beispiel Kochkurse oder Kunsthandwerkskurse auf Agrotourismus-Betrieben, und es kann empfohlen werden, E-Bikes für Winterstrecken zu mieten.
- **Diversifizierung des Angebots:** Ergänzen Sie Radtouren durch alternative Aktivitäten wie Wandern, Reiten oder kulinarische Touren, um saisonale Einbrüche auszugleichen.

8. Fazit

Die Verknüpfung von Agrotourismus und Radtourismus bietet erhebliche Vorteile – von wirtschaftlichen Anreizen bis hin zu bereichernden und nachhaltigen Reiseerlebnissen. Dieses Kooperationsmodell diversifiziert nicht nur die Einnahmequellen, sondern fördert auch die ländliche Entwicklung und die ökologische Nachhaltigkeit.

Mit Blick auf die Zukunft wird erwartet, dass die zunehmende Nutzung von E-Bikes, Fortschritte in der digitalen Routenplanung und die sich weiterentwickelnde regionale Tourismuspolitik diese integrierten Erlebnisse weiter verbessern werden. Innovation und Zusammenarbeit werden auch in Zukunft die Entwicklung des BikeAgriTourism prägen.

Kapitel 2:

Nationale Vorschriften für den Fahrradtourismus und den Agrotourismus in Griechenland

Mit besonderem Fokus auf die Insel
Patmos im Dodekanes



1. Verkehrsregeln für Radfahrer


In Griechenland entsprechen die Verkehrsregeln für Radfahrer im Allgemeinen den EU-Vorschriften. Radfahrer müssen die Sicherheitsstandards einhalten, die ihre Sicherheit im Straßenverkehr gewährleisten sollen, insbesondere in beliebten Touristengebieten wie der Insel Patmos, die im Sommer sehr voll und belebt ist.

Helmpflicht: In Griechenland besteht zwar Helmpflicht für Radfahrer auf innerstädtischen Straßen, diese Regelung wird jedoch in ländlichen Gebieten wie Patmos nicht flächendeckend durchgesetzt. Aus Sicherheitsgründen wird Touristen und Einheimischen das Tragen eines Helms dringend empfohlen, insbesondere in anspruchsvollem Gelände.

Radwege: Griechenland hat seine Radinfrastruktur, insbesondere in touristisch stark frequentierten Gebieten, ausgebaut. Auf der Insel Patmos fehlt jedoch ein flächendeckendes Netz separater Radwege. Radfahrer müssen sich die Straßen mit dem Autoverkehr teilen, was erhöhte Aufmerksamkeit und Sicherheitsvorkehrungen erfordert.

Radfahren im Straßenverkehr: Radfahrer müssen in Fahrtrichtung fahren, alle Verkehrszeichen und -signale beachten und, wo vorhanden, Radwege benutzen. Auf Straßen ohne Radwege sollten Radfahrer möglichst rechts fahren. Radfahrer müssen außerdem an Ampeln anhalten und Fußgängern an Zebrastreifen Vorfahrt gewähren.

Radfahren bei Nacht: Radfahrer müssen bei Dunkelheit über eine angemessene Beleuchtung (weißes Licht vorne, rotes Licht hinten) und Reflektoren verfügen. Dies ist besonders wichtig in Gebieten wie Patmos, wo die kurvenreichen, hügeligen Straßen nachts schwer zu befahren sein können.



2. Sicherheitsstandards für Outdoor-Aktivitäten

Outdoor-Aktivitäten in Griechenland, einschließlich Radtourismus, sind reguliert, um die Sicherheit von Touristen und Anbietern zu gewährleisten. Diese Vorschriften werden sowohl auf nationaler Ebene als auch von den lokalen Behörden, darunter auch denen auf der Insel Patmos, durchgesetzt.

Allgemeine Sicherheitsbestimmungen:

Alle Fahrradverleiher müssen sicherstellen, dass die Fahrräder regelmäßig überprüft werden und den Sicherheitsstandards entsprechen. Dies umfasst Bremsen, Reifen, Schaltung und Beleuchtung. Die Verleiher sind außerdem verpflichtet, den Touristen vor Fahrtantritt Helme, Warnwesten und Sicherheitshinweise zur Verfügung zu stellen.

Anbieter von Outdoor-Aktivitäten müssen eine Haftpflichtversicherung abschließen, die sowohl Unfälle als auch Schäden abdeckt. Dies ist insbesondere bei geführten Radtouren unerlässlich.

Spezielle Sicherheitsstandards für Agrotourismus-Anbieter, die Fahrradtouren anbieten:

Agrotourismusbetriebe, die Radtouren anbieten, müssen die Standards des griechischen Tourismusministeriums einhalten. Dazu gehören Sicherheitsschulungen für ihre Mitarbeiter und die Sicherstellung, dass ihre Gäste über die Risiken des Radfahrens in unebenem Gelände informiert werden.

Agrotourismusbetriebe sollten ihren Gästen ein klares Verständnis der örtlichen Routen, des Zustands der Wege (insbesondere wenn diese für Anfänger schwierig sind) und der Notfallkontakte vermitteln.

Anpassungen für Spezialtouren:

Patmos ist eine hügelige Insel mit teils anspruchsvollem Gelände, daher sind Sicherheitsmaßnahmen für Touristen besonders wichtig. Agrotourismus-Anbieter, die Radtouren anbieten, sollten detaillierte Routenkarten bereitstellen und steile oder schwierige Abschnitte kennzeichnen.

Die Betreiber könnten auch dazu angehalten werden, Elektrofahrräder (E-Bikes) für diejenigen einzusetzen, die weniger Erfahrung haben oder aufgrund der Hügel der Insel körperlich eingeschränkt sind.

3. Rechtliche Bestimmungen für das Gastgewerbe im Agrotourismus

In Griechenland unterliegt der Agrotourismus spezifischen gesetzlichen Bestimmungen und Vorschriften, die die Qualität der Dienstleistungen und die Sicherheit der Touristen gewährleisten sollen. Diese Vorschriften decken ein breites Spektrum ab, von der Zertifizierung von Agrotourismusbetrieben bis hin zu Sicherheits- und Barrierefreiheitsstandards.

Zertifizierung für Agrotourismus-Betriebe:

Agrotourismus-Anbieter benötigen eine Lizenz des Ministeriums für ländliche Entwicklung und Ernährung. Diese Lizenz bescheinigt, dass der Anbieter alle erforderlichen Voraussetzungen erfüllt, darunter Unterkünfte, Lebensmittelsicherheit und die Einhaltung der landwirtschaftlichen Gesetze des Landes.

Für Agrotourismusbetriebe, die Radtouren anbieten, ist es unerlässlich, dass sie eine zusätzliche Tourismuslizenz erwerben, um die Touren sicher und legal durchführen zu können.

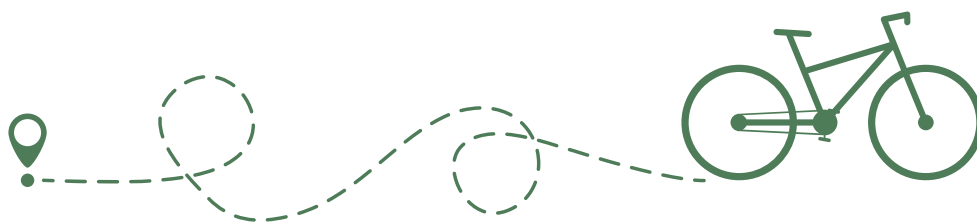
Gastfreundschaftsstandards:

Agrotourismusbetriebe müssen die Standards der Griechischen Nationalen Tourismusorganisation (GNTO) für Gastgewerbe erfüllen. Dazu gehört, dass Gäste Zugang zu grundlegenden Annehmlichkeiten wie Verpflegung, sauberen Unterkünften und Sicherheitsvorkehrungen bei Aktivitäten wie Radtouren haben.

Gesetze für nachhaltigen Tourismus:

Griechenland hat Gesetze zur Förderung nachhaltigen Tourismus erlassen, die sich direkt auf Agrotourismusbetriebe auswirken. Beispielsweise werden diese dazu angehalten, ihre Umweltauswirkungen durch umweltfreundliche Praktiken zu minimieren, etwa durch die Förderung des Radfahrens als umweltverträgliche Aktivität.

Agrotourismusbetriebe müssen lokale Traditionen und die Landwirtschaft in ihre Abläufe integrieren, um sicherzustellen, dass das Radfahrerlebnis nicht nur die Aktivität selbst ist, sondern auch die lokale Kultur und die landwirtschaftlichen Praktiken in den Vordergrund stellt.



4. Besondere Überlegungen für die Insel Patmos (Dodekanes)

Die Insel Patmos, die zur Dodekanes-Inselgruppe in der südlichen Ägäis gehört, bietet einzigartige Herausforderungen und Chancen für den Radtourismus und den Agrotourismus. Im Folgenden betrachten wir Patmos genauer im Kontext dieser Bestimmungen:

Geografie und Gelände: Patmos ist eine kleine Insel, die sich durch ihr hügeliges Gelände, kurvenreiche Straßen und wunderschöne, aber raue Küstenwege auszeichnet. Radfahren ist daher eine anspruchsvolle, aber lohnende Aktivität. Radfahrer sollten besonders in abgelegeneren Teilen der Insel vorsichtig sein.

Infrastruktur für den Fahrradtourismus: Patmos verfügt im Vergleich zu größeren Touristenzielen und insbesondere zum griechischen Festland über kein gut ausgebautes Radwegenetz. Daher müssen Agrotourismus-Betreiber und Fahrradreiseführer auf gemeinsam mit anderen Fahrzeugen genutzten Straßen besonders aufmerksam sein.

Zusammenarbeit mit den lokalen Behörden: Agrotourismusbetriebe, die auf Patmos Fahrradtouren anbieten, werden ermutigt, mit den lokalen Behörden zusammenzuarbeiten, um die Infrastruktur zu verbessern, die Beschilderung zu optimieren und das Bewusstsein für Fahrradsicherheit zu stärken. Beispielsweise könnte Patmos von der Einrichtung fahrradfreundlicher Routen profitieren, die die Agrotourismusbetriebe mit wichtigen Sehenswürdigkeiten verbinden.

Touristenfreundliche Serviceleistungen: Patmos erfreut sich zunehmender Beliebtheit im Öko- und Wellnesstourismus. Agrotourismusbetriebe, die Fahrradtouren anbieten, sollten sicherstellen, dass sie den Bedürfnissen der Touristen nach Rastplätzen, Schattenplätzen und Trinkwasserstationen gerecht werden, insbesondere in den heißen Sommermonaten.

Barrierefreiheit auf Patmos: Wie bereits erwähnt, ist Patmos für Menschen mit Behinderungen nicht vollständig barrierefrei. Dies ist ein Problem, dem sich die Betreiber von Agrotourismus-Angeboten annehmen müssen. Sie sollten die Bereitstellung von E-Bikes oder Spezialfahrrädern für Personen mit eingeschränkter Mobilität in Betracht ziehen und sicherstellen, dass ihre Routen rollstuhlgerecht oder für Fahrräder mit besonderen Bedürfnissen geeignet sind.

Umweltauflagen: Wie viele griechische Inseln verfügt auch Patmos über strenge lokale Gesetze zum Schutz der Umwelt. Agrotourismus-Anbieter müssen diese Gesetze einhalten und bei Radtouren und landwirtschaftlichen Tätigkeiten umweltverträgliche Praktiken fördern. Sie sollten ihre Gäste außerdem über die Naturschutzgebiete und die natürliche Schönheit der Insel informieren und zu einem verantwortungsvollen Umgang mit der Natur anregen.



Neue Vorschriften

Zusammenfassend lässt sich sagen, dass die griechischen Bestimmungen für Rad- und Agrotourismus Sicherheit, Inklusivität und Rechtssicherheit gewährleisten, insbesondere im Hinblick auf verantwortungsvollen Tourismus. Auf der Insel Patmos besteht erhebliches Wachstumspotenzial für Agrotourismus und Radtourismus, wobei Sicherheit, Barrierefreiheit und Nachhaltigkeit im Vordergrund stehen. Ausbilder in der beruflichen Aus- und Weiterbildung sollten sicherstellen, dass die Betreiber von Agrotourismusbetrieben auf Patmos diese Bestimmungen kennen, um ihnen zu helfen, Touristen ein sicheres und angenehmes Erlebnis zu bieten und gleichzeitig die gesetzlichen Anforderungen zu erfüllen.

Am 26. Januar 2025 positioniert sich Griechenland als Top-Destination für Radtourismus durch eine umfassende Strategie, die auf die Entwicklung der Infrastruktur, die Förderung der Nachhaltigkeit und die Verbesserung des touristischen Angebots abzielt.

Wichtige Regierungsministerien – darunter das Verkehrs-, das Tourismus- und das Umweltministerium – sowie der Zentralverband der Gemeinden Griechenlands (KEDE) haben sich mit der Nichtregierungsorganisation (NGO) „Cities for Cycling“ zusammengetan, um eine Kooperationsvereinbarung zu unterzeichnen.



Laut einer Mitteilung des Ministeriums für Infrastruktur und Verkehr unterstreicht die Vereinbarung das Engagement des Landes für die Entwicklung des Radtourismus und die Zertifizierung des EuroVelo-Netzwerks in Griechenland.

Im Rahmen dieser Initiative arbeiten alle beteiligten Organisationen unter dem Dach des Nationalen Koordinierungszentrums EuroVelo für Griechenland zusammen, um Radwege im ganzen Land zu errichten und auszubauen. Ihre Bemühungen konzentrieren sich auf die Eröffnung neuer Radwege, die Installation und Instandhaltung der Beschilderung sowie die Sicherstellung, dass die Wege europäischen Standards entsprechen.

„Dieses Memorandum stellt die Anerkennung des Radtourismus als strategische Säule zur Verbesserung des griechischen Tourismusangebots dar“, sagte die ehemalige griechische stellvertretende Tourismusministerin Elena Rapti und unterstrich damit die Bedeutung der Vereinbarung (im März wurden in Griechenland die Ministerien und die ehemaligen stellvertretenden Minister ausgetauscht).

„Durch den Ausbau der Infrastruktur wollen wir Griechenland als führendes Reiseziel für Fahrradtourismus in Europa positionieren“, fügte sie bei der Unterzeichnung des Memorandums hinzu.

Zusammenarbeit für nachhaltiges Tourismuswachstum: Das Abkommen unterstreicht die Notwendigkeit der Zusammenarbeit mit dem Europäischen Radsportverband, den lokalen Behörden, Tourismusorganisationen und Unternehmen, die Fahrraddienstleistungen anbieten. Dieser ganzheitliche Ansatz soll den nachhaltigen Tourismus stärken, die lokale Wirtschaft unterstützen und die Umwelt schützen. Gleichzeitig sollen Besuchern einzigartige Reiseerlebnisse geboten werden, die Griechenlands Naturschönheit und kulturelles Erbe vereinen.

„Die Entwicklung des EuroVelo-Netzwerks unterstützt Nachhaltigkeit, lokale Gemeinschaften und Umweltschutz und präsentiert gleichzeitig den Reichtum der griechischen Natur und Geschichte“, fügte Frau Rapti hinzu.



Während der Unterzeichnungszereemonie hob der ehemalige stellvertretende Verkehrsminister Vassilis Oikonomou die Rolle des Radtourismus für eine nachhaltige Entwicklung hervor.

„Radtourismus fördert Gesundheit und Wohlbefinden, unterstützt die lokale Bevölkerung und bereichert unser kulturelles Erbe“, sagte er. „Er ist ein wichtiger Bestandteil nachhaltiger Mobilität und stärkt Griechenlands moderne, umweltfreundliche touristische Identität.“

Die Initiative konzentriert sich auf drei europäische Radrouten (EuroVelo), die durch Griechenland führen. Durch die Nutzung dieser Routen sollen lokaler Tourismus, kulturelles Erbe und wirtschaftliche Entwicklung mit den Zielen der aktualisierten griechischen Straßenverkehrsordnung (KOK) verknüpft werden.

Neben dem Ausbau der Infrastruktur umfasst die Initiative die Verbesserung der Erreichbarkeit, die Gewährleistung der Streckensicherheit und die Förderung einer fahrradfreundlichen Kultur. Griechenland möchte sich damit als Zentrum für Radtourismus etablieren, das Nachhaltigkeit mit einem unvergleichlichen Reiseerlebnis verbindet.



5) Radtourismus in Griechenland: Nationale Vorschriften zur Nutzung vor Ort und Pflichten der Radfahrer

Für Radfahrer gilt die griechische Straßenverkehrsordnung (KOK).

Zu den wichtigsten Regeln gehören die Benutzung der rechten Fahrbahnseite, wenn kein Radweg vorhanden ist, die ordnungsgemäße Verwendung von Licht und Klingel sowie die Beachtung der Verkehrssignale. Eine praxisnahe englische Zusammenfassung der Verkehrssicherheitsmaterialien der Nationalen Technischen Universität Athen bestätigt die wichtigsten Punkte für das Radfahren in Griechenland.

Helmstatus:

Aktuell wird das Tragen eines Helms für Radfahrer empfohlen, ist aber nicht verpflichtend (anders als bei E-Scootern bis 25 km/h, wo Helmpflicht herrscht). Mehrere Vorschläge für 2024/25 sehen eine Helmpflicht für Fahrräder vor, diese sind jedoch noch nicht in Kraft getreten. Bitte informieren Sie sich vor Saisonbeginn über etwaige Änderungen der griechischen Straßenverkehrsordnung (KOK).

Auto- und Motor:

newsAuto.gr

Beleuchtung & Ausrüstung:

Bei Nacht sind ein weißes/gelbes Frontlicht, ein rotes Rücklicht mit Reflektor, eine Klingel und funktionierende Bremsen erforderlich; reflektierende Kleidung wird empfohlen.

Hinweis für Betreiber (Patmos): Erstellen Sie trotzdem SOPs, die die Helmpflicht einschließen (Helmpflicht als Standard, Überprüfung der Beleuchtung bei Nacht), um internationalen Best Practices zu entsprechen und rechtlichen Änderungen vorzubeugen.



6. Nationale Radverkehrspolitik und Infrastrukturrichtlinien

Griechenland hat nationale Planungs- und Sicherheitsrichtlinien für Radinfrastruktur erarbeitet (erstmals 2006, mit Aktualisierungen im letzten Jahrzehnt). Obwohl sie nicht rechtsverbindlich sind, werden sie Kommunen und Routenplanern dringend empfohlen und wurden in EU-Sicherheitsüberprüfungen (2018–2019) sowie in aktuellen wissenschaftlichen Zusammenfassungen erwähnt.

Im Jahr 2025 kündigten die Ministerien eine ressortübergreifende Zusammenarbeit an, um den Radtourismus zu fördern, die Verbindungen der EuroVelo-Routen 8, 11 und 13 auszubauen und die Fördermaßnahmen zu standardisieren. Dadurch soll Griechenland stärker in das europäische Radwegenetz integriert werden. Dieser politische Rahmen unterstützt Förderanträge und legitimiert die Beschilderung und das Branding der Radwege.



6) Wege, Pfade und Beschilderung: Überschneidungen mit Wanderregeln. Obwohl Radfahrer üblicherweise Straßen und ausgewiesene Radwege nutzen, sind viele griechische Reiseziele auf gemeinsam genutzte, historische Wege angewiesen. Der Ministerialerlass von 2017 (Amtsblatt 206/30.01.2017) legt die technischen Spezifikationen für die Entwicklung, Markierung, Eröffnung und Instandhaltung von Wegen fest – insbesondere dann, wenn Sie gemeinsam genutzte Abschnitte oder Schiebepassagen in ländlichen Gebieten planen. Stimmen Sie sich vor der Markierung oder Änderung von Wegen mit der Gemeinde und den Forstbehörden ab.

e3s-conferences.org



7. Umwelt- und Kulturerbeauflagen, die die Routenplanung auf Patmos beeinflussen

UNESCO-Kern-/Pufferzonen (Chorá & heilige Stätten):

Jegliche Beschilderung, Stadtmöblierung, Fahrradständer, Veranstaltungsinfrastruktur oder Gruppenaktivitäten innerhalb geschützter Zonen bedürfen der Prüfung durch das Ephorat und gegebenenfalls der Genehmigung durch das Ministerium. Es ist mit Einschränkungen hinsichtlich Materialien, Farben, Verankerungen und Nachtbeleuchtung zu rechnen, um das historische Stadtbild zu bewahren.

UNESCO-Welterbezentrums, Archäologisches Gesetz 3028/2002:

Der Schutz des kulturellen Erbes ist in die gesamte Raumplanung integriert; Arbeiten in der Nähe von denkmalgeschützten Stätten/Orten bedürfen einer Genehmigung. Dies gilt sowohl für temporäre Installationen (z. B. Fahnenmasten, Torbögen) als auch für permanente Bauwerke.

bsa.ac.uk



Biodiversitätsgebiete:

Patmos und die nahegelegenen Inseln beherbergen wichtige Vogelarten und Lebensräume; saisonale Brutzeiten und erosionsanfällige Hänge sollten bei der Routenplanung und der Festlegung der Gruppengrößen berücksichtigt werden.

Design-Checkliste (Patmos):

Halten Sie sich von erosionsgefährdeten oder heiligen Aussichtspunkten fern; vermeiden Sie verstärkten Lärm in der Nähe des Klosters und der Höhle.

Für Gruppenfahrten sollten vorwiegend befestigte Straßen genutzt werden; wo diese unbefestigt sind, sollten Obergrenzen für die Gruppengröße, die Nutzung nur in der Trockenzeit und Abschnitte für Fußgänger und Radfahrer festgelegt werden.

Reichen Sie die Routenpläne und Beschilderungsspezifikationen frühzeitig bei der Gemeinde und dem Ephorat ein, um Feedback zu erhalten.

8. Einrichtung eines Radtourismusbetriebs (Atmospezifischer Arbeitsablauf)

Schritt 1 – Unternehmens- und Steuereinrichtung:

Legen Sie Ihre Rechtsform und die entsprechenden Tätigkeitskennziffern (KAD) für Fahrradverleih/Fahrradtouren oder Reiseveranstalter fest. (Allgemeine Unternehmensgründung über gov.gr.)

Schritt 2 – Räumlichkeiten & Benachrichtigungen:

Wenn Sie ein Geschäft (Verleih/Reiseleitung) mit Einzelhandel oder Gastronomie betreiben, prüfen Sie, ob eine Meldung aus hygienischen Gründen erforderlich ist; reichen Sie die Meldung über die Unterkunft ein, wenn die Unterkunft im Paket enthalten ist.

Schritt 3 – Ausrüstung & Fahrersicherheit:

Führen Sie Richtlinien für die Bereitstellung von Helmen ein (auch wenn diese nicht gesetzlich vorgeschrieben sind), sowie für Beleuchtung, Reflektoren und Vorbesprechungen vor Fahrtantritt; erstellen Sie Standardarbeitsanweisungen, die den KOK-Vorschriften entsprechen.

Schritt 4 – Routengenehmigungen:

Wo Routen an historischen Stätten oder Wanderwegen vorbeiführen, sollten Sie sich vorab mit der Gemeinde, der Hafenbehörde (gegebenenfalls in Küstengebieten) und der Ephorie für Altertümer abstimmen. Für Beschilderungen oder sonstige Einrichtungen ist eine schriftliche Genehmigung einzuholen.

UNESCO-Welterbezentrums

Schritt 5 – Marketing gemäß EU-Standards:

Bei der Bewerbung von EuroVelo-verbundenen Etappen (EV8/EV11/EV13) sollten Sie sich an die EuroVelo-Markenrichtlinien und Wegeleitsysteme halten, um die Glaubwürdigkeit zu erhöhen.

en.eurovelo.com

pro.eurovelo.com



Einrichtung eines Agrotourismusbetriebs (Patmos-spezifischer Arbeitsablauf)

Schritt 1 – Bestätigung des Landwirtstatus:

Eintragung/Bestätigung des Eintrags im MAAE (Gesetz 3874/2010).

Schritt 2 – Unterkunft und Nebennutzungen vorbereiten:

Wenn Sie Zimmer zur Verfügung stellen, reichen Sie eine Unterkunftsmeldung ein.

Wenn Sie Speisen servieren (Verkostungen/Mahlzeiten), stellen Sie sicher, dass die KYE-Benachrichtigung erfolgt ist.

Wenn Sie die Papierverarbeitung von zu Hause aus durchführen, melden Sie sich bei KHMO an.

Schritt 3 – Beantragen Sie die ESA-Lizenz:

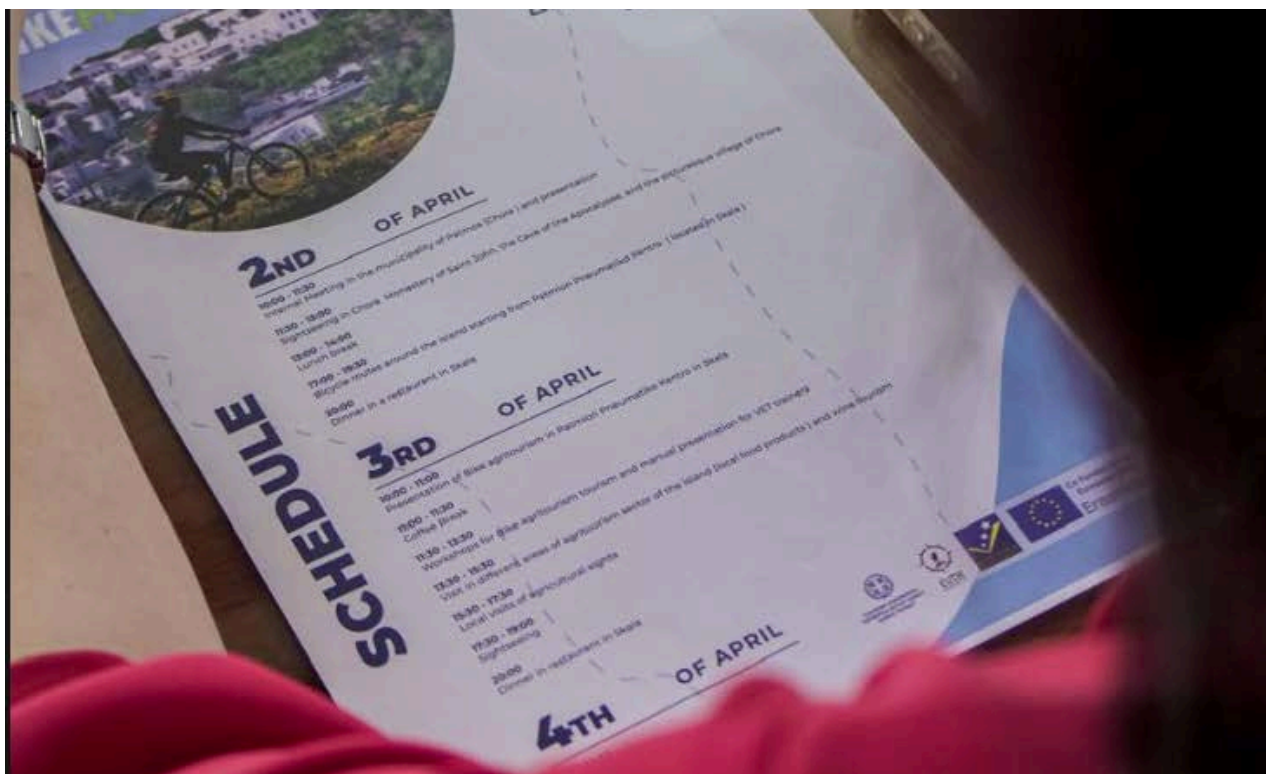
Reichen Sie Ihren Antrag über my.processes.gov.gr ein; fügen Sie die erforderlichen Dokumente bei; zahlen Sie 300 €; beachten Sie die 28-tägige Frist (Regel der stillschweigenden Genehmigung).

Schritt 4 – Überprüfung der Herkunft:

Für alle Arbeiten in oder in der Nähe von Chorá oder denkmalgeschützten Stätten (auch Beschilderungen) ist zuvor die Genehmigung des Ephorats einzuholen, da es sich um ein UNESCO-Welterbezentrum handelt und daher besondere Richtlinien und Anforderungen gelten.

Schritt 5 – Radfahren verantwortungsvoll integrieren:

Wenn Sie Fahrraderlebnisse (Rundfahrten von Bauernhof zu Bauernhof) anbieten, behandeln Sie diese als geführte Aktivitäten, die den Bestimmungen von KOK unterliegen; gestalten Sie die Routen unter Berücksichtigung der UNESCO-/Biodiversitätsbeschränkungen gemäß den spezifischen Bedingungen und Vorschriften des UNESCO-Welterbezentrums.



9) Öffentliche Ordnung, Verbraucherschutz und Gästebetreuung

Von der GNTO lizenzierte Unterkünfte und Dienstleistungen profitieren von nationalen Ressourcen zum Schutz von Touristen und Beschwerdestellen – nutzen Sie diese in Ihren Kundeninformationen.

Mietpraktiken in Griechenland: Auf Patmos können Fahrräder (Fahrräder/E-Bikes) ohne Führerschein gemietet werden. Haftungsausschlüsse, eine Kautionsregelung und Wartungsnachweise sind jedoch erforderlich. Für Roller/Mopeds wird ein gültiger Führerschein der Klasse A und (für Nicht-EU-Bürger) ein internationaler Führerschein benötigt. Finanzierung, Markenbildung und Netzwerkeffekte: Die regionale Programmplanung für die Südliche Ägäis (EL42) legt häufig Wert auf nachhaltigen Tourismus. Die neue nationale Radverkehrspolitik unterstreicht die Notwendigkeit einer EuroVelo-konformen Beschilderung und Mikroinfrastruktur auf den Inseln.

what-europe-does-for-me.europarl.europa.eu

EU Urban Mobility Observatory

Nutzen Sie die Markenressourcen und Nutzungsberichte von EuroVelo, um Nachfrage und Sichtbarkeit bei der Akquise von Fördermitteln oder Sponsoring zu begründen.

pro.eurovelo.com

Risiken und häufige Fehler bei der Einhaltung von Vorschriften (Fallbeispiel Patmos): Stille Arbeiten in historischen Zonen: Das Aufstellen von temporären Bannern, Ständern oder Wegweisern in Chorá ohne Genehmigung kann Bußgelder und den Abbau nach sich ziehen. Klären Sie dies immer im Voraus mit der Ephorie ab.

Betrieb von Agrotourismus ohne ESA: Auch mit einer Unterkunftsmeldung ist eine ESA erforderlich, um als Agrotourismus zu werben oder landwirtschaftliche Aktivitäten durchzuführen.

Nachtfahrten ohne Beleuchtung/Reflektoren: Ein häufiger Verstoß gegen die Straßenverkehrsordnung; stellen Sie sicher, dass Ihre Fahrzeugflotte vollständig ausgerüstet ist und die Fahrer entsprechend eingewiesen wurden.

Angenommen, Helme bleiben für immer optional: Da Reformentwürfe in den Jahren 2024–2025 veröffentlicht werden, sollten Sie Ihre Richtlinie jetzt auf „Helmpflicht“ festlegen, um betriebliche Änderungen in letzter Minute zu vermeiden.

Wegeverbesserungen ohne Genehmigung: Das Anlegen neuer Linien oder das Anlegen von Böschungen alter Maultierpfade kann gegen die Wegespezifikationen von 2017 und die Denkmalschutzbestimmungen verstoßen; stimmen Sie sich mit der Gemeinde/dem Forstamt ab.

Praktische Vorlagen (betriebsbereit)

A. Checkliste für rechtliche Fragen vor Saisonbeginn (Radsport) Gewerbeanmeldung; korrekte KAD-Codes.

Versicherung (Haftpflichtversicherung; Teilnehmersversicherung).

Fuhrparkprüfung: Lichter, Reflektoren, Klingeln, Bremsen; Helme vorhanden.

Routenführer mit Karten, Gefahrenstellen, Umleitungen wegen Wetters/Baustellen.

Unbedenklichkeitsbescheinigungen der Gemeinde (Schreiben/E-Mails).

B. Rechtliche Checkliste für die Vorsaison (Agrotourismus): MAAE-Registrierung gültig (jährlich bis zum 30. Juni zu erneuern).

Unterkunftsmeldung eingereicht; KYE und KHMO (falls zutreffend).

ESA-Antrag eingereicht (Zahlungsbeleg für elektronische Gebühren und Einreichung aufbewahren); stillschweigendes Genehmigungsdatum vermerkt.

Objekt-/Mietunterlagen + Lageplan zur Einsichtnahme bereit.

C. Fahrer-Briefingkarte (Auszug) Rechts fahren, Verkehrszeichen beachten; keine Handys in der Hand; Geschwindigkeit bei Abfahrten kontrollieren.

Helme auf, Lichter an bei Einbruch der Dunkelheit; Fußgängerzonen in Chorá und die Schutzzone beachten.

NRSO

Wichtige Änderungen (Stand: 3. September 2025):

Neues KOK-Paket: Regierungsverlautbarungen und Fachpresseberichte in den Jahren 2024/25 thematisieren die Helmpflicht für Radfahrer und verschärfte Strafen. Prüfen Sie vor Beginn der nächsten Saison die rechtliche Umsetzung und den Starttermin.

Einführung der nationalen Radverkehrsstrategie: Ab Februar 2025 sollen ressortübergreifende Maßnahmen EuroVelo ausbauen und die Unterstützung des Radtourismus formalisieren – achten Sie auf Förderaufrufe und Aktualisierungen der Beschilderungsstandards.

EU-Beobachtungsstelle für städtische Mobilität: Kurzzeitvermietungsregeln: Die für 2025 geplante Verschärfung könnte sich weiterentwickeln; informieren Sie sich bei der Unabhängigen Behörde für öffentliche Einnahmen (AADE) und auf gov.gr über neue Schwellenwerte, die sich auf den Angebotsmix von Ferienwohnungen auswirken könnten. roomonitor.com

Die Umsetzung aller Aspekte auf Patmos (Modellszenarien)

Szenario 1 – Bauernhofurlaub mit Fahrrädern:

Eine Imkerfamilie in der Nähe von Kampos hat zwei Zimmer für Gäste umgebaut und bietet E-Bike-Rundwege zu einer Verkostungsterrasse an. Korrekte Reihenfolge: MAAE → Unterkunftsmeldung → KYE (für Verkostungen)/KHMO (bei Eigenverarbeitung) → ESA → Routenbesprechung + Helmpflicht → Vorabgenehmigung durch das Ephorat für jegliche Beschilderung in der Nähe von denkmalgeschützten Kapellen.

Szenario 2 – Fahrradreiseveranstalter in Skála:

Ein Geschäft bietet Fahrradverleih und geführte Halbtagestouren an. Aufgaben: Geschäftseinrichtung; Einhaltung der Vorschriften für den Fuhrpark (Beleuchtung/Klingeln/Helme); Standardarbeitsanweisungen zur Fahrersicherheit; Abstimmung mit der Gemeinde bezüglich der Aufstellung von Fahrradständern; Vermeidung der Aufstellung von Installationen innerhalb des UNESCO-geschützten Bereichs ohne Genehmigung.

Szenario 3 – EuroVelo-Themenpaket:

Ein Dodekanes-Paket verbindet die Strecken Rhodos–Kos–Patmos mit der EV8/EV11/EV13-Markenstrategie (zertifizierte Abschnitte auf Patmos werden nur nach Genehmigung beansprucht). Beachten Sie die EuroVelo-Markenrichtlinien, verweisen Sie auf die nationale Strategie und halten Sie sich strikt an die geltenden Vorschriften für die Beschilderung. pro.eurovelo.com

Wenn Sie ein landwirtschaftlicher Betrieb sind:


Anmeldung bei MAAE → Einreichung relevanter Meldungen (Unterkunft/Gastronomie/Heimverarbeitung) → Beantragung der ESA (300 €; stillschweigende Genehmigung nach 28 Tagen) → Prüfung der Denkmalschutzgenehmigungen für alle baulichen Maßnahmen

Wenn Sie ein Fahrradfahrer sind:

Sicherstellen, dass die Fahrzeugflotte den KOK-Vorschriften entspricht (Beleuchtung, Reflektoren, Klingeln, Bremsen), Helme ausgegeben werden und Fahrerbesprechungen stattfinden; jegliche Straßenmöbel/Schilder in den historischen/UNESCO-Gebieten im Voraus freigeben; die Kommunikation an der nationalen Radverkehrspolitik und den bewährten Verfahren von EuroVelo ausrichten.

EU-Beobachtungsstelle für urbane Mobilität Wenn Sie beides tun (Landwirtschaft + Radfahren): Betrachten Sie Radfahren als eine geführte Aktivität, die in Ihre ESA-Aktivitäten integriert ist; berücksichtigen Sie Saisonalität und Gruppengrößen im Hinblick auf Biodiversitäts-/Naturerbebeschränkungen.

Der griechische Rahmen ist klar, aber vielschichtig: digitale Meldungen für Unterkünfte und Gastronomie, eine spezielle ESA-Lizenz für Agrotourismus, KOK-Regeln für Radfahrer, technische Richtlinien für die Infrastruktur und strenge Denkmalschutzaufgaben auf Patmos. Mit der richtigen Vorgehensweise – und frühzeitigem Dialog mit dem Ephorat und der Gemeinde – lassen sich hochwertige, umweltschonende Fahrrad- und Agrotourismusangebote auf der Insel legal betreiben.



Kapitel 3:

Technische Ausrüstung für den Agrotourismus-Radsport



1. Einleitung

Radtouristen rücken im Profil des Welttourismus immer stärker in den Vordergrund, und angesichts der vorhandenen Literatur ist es unter anderem unerlässlich, genauer zu untersuchen, wer sie sind, welche Anliegen und Motivationen sie zur Wahl eines Radtourismusprodukts bewegen und, vorrangig, welches Ausmaß an wirtschaftlichen, sozialen und ökologischen Auswirkungen sie am Zielort verursachen.

In diesem Kontext zielt die vorliegende Literaturübersicht darauf ab, das Interesse von Autoren und Verlagen am Radtourismus, die positiven und negativen Auswirkungen dieser Tourismusform auf das wirtschaftliche Umfeld (direkte und indirekte) sowie die Auswirkungen auf das soziale Umfeld (Nutzen und potenzielle Nachteile für die lokalen Gemeinschaften sowie gesundheitliche Vorteile für die Akteure) und nicht zuletzt den Grad der Anfälligkeit für Wirtschaftskrisen aufgrund von Reisebeschränkungen zu ermitteln.

Die in diesem Artikel dargestellten Schlussfolgerungen, die aus Analysen und Beispielen bewährter Verfahren unter Berücksichtigung natürlicher und anthropogener geographischer Gegebenheiten gezogen wurden, werden als zukünftige Forschungsrichtungen priorisiert.

Der Nutzen dieses Ansatzes liegt in den Informationen mit bedeutenden anwendungsbezogenen und neuartigen Aspekten, die sich an lokale, regionale und nationale Behörden, Radsport- und Radtourismusverbände sowie verschiedene private Unternehmen richten, mit dem Ziel, das Radfahren zu Freizeitwecken zu fördern und die Rad-/Radtourismusinfrastruktur als nachhaltigen Weg zur Entwicklung kleiner Städte und ländlicher Gebiete mit touristischem Potenzial zu implementieren.



1.1 Bedeutung der technischen Ausrüstung im Agrotourismus-Radsport

Radfahren ist ein Eckpfeiler des Agrotourismus und bietet Besuchern eine intensive Möglichkeit, ländliche Landschaften, Bauernhöfe und die lokale Kultur kennenzulernen. Der Erfolg von Radtouren hängt jedoch maßgeblich von der richtigen Ausrüstung ab. Die passende Ausrüstung gewährleistet Sicherheit, Komfort und Effizienz und trägt gleichzeitig zu einem besseren Gesamterlebnis bei.

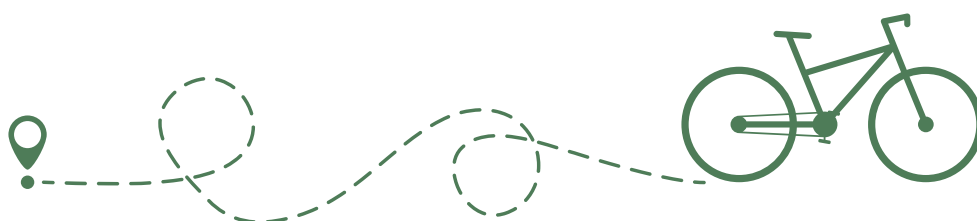
Warum die Ausrüstung wichtig ist:

- **Sicherheit:** Die richtige Schutzausrüstung verringert das Risiko von Unfällen und Verletzungen.
- **Komfort:** Gut abgestimmte Ausrüstung sorgt dafür, dass Touristen auch lange Fahrten ohne Beschwerden genießen können.
- **Effizienz:** Die richtigen Fahrräder und Zubehörteile passen sich dem jeweiligen Terrain und Wetter an und sorgen so für ein angenehmeres und komfortableres Fahrerlebnis.
- **Einfluss von Gelände und Wetter:** Unterschiedliche Umgebungen (Gebirge, Inseln, Ebenen) und Wetterbedingungen (Regen, Hitze, Wind) erfordern spezielle Ausrüstung, um Herausforderungen wie steile Hänge, Korrosion oder extreme Temperaturen zu bewältigen.

Gemäß Link 1 und Link 2 werden die wichtigsten Aspekte der Ausrüstungsbedeutung hervorgehoben, wenn es um die technische Ausrüstung im Zusammenhang mit Agrotourismus und Fahrradtourismus geht.

1.2 Einfluss von Gelände und Wetter auf die Ausrüstungswahl

Die Wahl der Fahrradausrüstung für agrotouristische Betriebe hängt stark von den Gelände- und Wetterbedingungen der Region ab. Die richtige Ausrüstung gewährleistet Sicherheit, Komfort und Langlebigkeit und trägt gleichzeitig zu einem besseren Reiseerlebnis bei. Im Folgenden finden Sie eine detaillierte Aufschlüsselung, wie Gelände und Wetter die Ausrüstungswahl beeinflussen, untermauert durch praktische Beispiele und evidenzbasierte Empfehlungen.



2. Wesentliche Ausrüstung je nach Umgebung

2.1 Berggebiete

Mountainbiken ist eine beliebte und stetig wachsende Freizeitaktivität. Von seinen bescheidenen Anfängen in Marin County, Kalifornien, Anfang der 1970er-Jahre hat es sich zu einer immens populären Freizeitbeschäftigung entwickelt: In 52 % aller kanadischen Haushalte findet sich mindestens ein Mountainbike (Mosedale 2003, S. 19). Im Vergleich zu anderen Outdoor-Freizeitaktivitäten besteht ein relativer Mangel an Wissen und wissenschaftlichen Publikationen zu den ökologischen Auswirkungen des Mountainbikens (Newsome und Davies 2009). So umfasste beispielsweise die aktuellste wissenschaftliche Übersichtsarbeit zu den Umweltauswirkungen des Mountainbikens lediglich elf veröffentlichte Artikel (Pickering et al. 2010).

Bergiges Gelände erfordert robuste und leistungsstarke Ausrüstung, um steile Anstiege, felsige Wege und unebene Oberflächen bewältigen zu können.

Empfohlene Fahrradtypen:

- **Mountainbikes (MTB):** Konzipiert für Offroad-Fahrten mit robusten Rahmen, breiten Reifen und Federungssystemen.
- **E-Bikes:** Ideal für weniger erfahrene Radfahrer oder solche, die Unterstützung bei steilen Anstiegen benötigen.

Reifentypen:

- Breite, grobstollige Reifen für besseren Grip und Stabilität auf unebenem Gelände.
- Schlauchlose Reifen zur Verringerung des Pannenrisikos.

Federungssysteme:

- Vollgedederte Fahrräder für maximalen Komfort auf steinigen Trails.
- Hardtail-Bikes (nur Vorderradfederung) für leichtere Trails.

Bremsmechanismen:

- Hydraulische Scheibenbremsen für zuverlässige Bremskraft bei steilen Abfahrten.

Schutzausrüstung:

- Helme: Integralhelme für Downhill-Strecken; leichte Helme für Cross-Country.
- Knie- und Ellbogenschoner: Unverzichtbar zum Schutz vor Stürzen.
- Handschuhe: Verbessern die Griffbarkeit und schützen die Hände vor Abschürfungen.

Gemäß Link 3, Link 4, Link 5 werden die Aspekte der für die Bergregionen ausgewählten Ausrüstung hervorgehoben, sowohl im Hinblick auf Fahrräder als auch auf die persönliche Ausrüstung.

2.2 Inseln und Küstengebiete

Küstenregionen stellen besondere Herausforderungen dar, wie beispielsweise Salzwasserkorrosion und starke Winde. Die Ausrüstung muss daher robust und widerstandsfähig gegenüber Umwelteinflüssen sein.

Korrosionsbeständige Bauteile:

- Um Rost zu vermeiden, sollten Fahrräder mit Aluminium- oder Titanrahmen und Edelstahlkomponenten verwendet werden.
- Reinigen und schmieren Sie Ketten und Zahnräder regelmäßig, um Salzschäden vorzubeugen.

Windabweisende Kleidung:

- Leichte, winddichte Jacken und Hosen.
- Sonnenbrille zum Schutz vor Blendung durch Wasser.
- Fahrradrahmen: Leichte und dennoch robuste Rahmen für einfaches Handling bei windigen Bedingungen.
- Hybridräder mit breiteren Reifen für sandige oder Schotterwege.

Belege: Untersuchungen zeigen, dass korrosionsbeständige Materialien die Lebensdauer von Fahrrädern in Küstengebieten um bis zu 30 % verlängern können.



2.3 Ebenen und offene Felder

Flaches Gelände wie Ebenen und offene Felder eignen sich ideal für lange, gemütliche Fahrten, erfordern aber eine Ausrüstung, die auf Geschwindigkeit und Komfort optimiert ist.

Fahrradtypen:

- Rennräder: Leicht und schnell, perfekt für glatte, asphaltierte Wege.
- Hybridräder: Vielseitige Optionen für unterschiedliches Terrain, die Eigenschaften von Rennrädern und Mountainbikes vereinen.

Wetterangepasste Kleidung:

- Windjacken: Leichte Jacken zum Schutz vor Wind.
- Sonnenschutz: UV-Schutzkleidung, Sonnencreme und Hüte schützen vor längerer Sonneneinstrahlung.

Frachtoptionen:

- Päcktaschen oder Fahrradkörbe zum Transport von landwirtschaftlichen Erzeugnissen, Picknickutensilien oder touristischen Notwendigkeiten.

Belege: Studien zeigen, dass Rennräder die Fahrradeffizienz auf flachem Terrain um bis zu 20 % steigern können.

3. Anpassungsfähigkeit an Wetter und Gelände

3.1 Wetterabhängige Ausrüstungsauswahl

I. Extreme Kälte

Bei kaltem Wetter benötigt man Ausrüstung, die Radfahrer warm und sicher hält.

Kleidung:

- Thermojacken, Handschuhe und Überschuhe.

Mehrere Kleidungsschichten zur Regulierung der Körpertemperatur.

- Fahrradmodifikationen:

Spikereifen für eisige Bedingungen.

Regelmäßige Wartung zur Verhinderung des Einfrierens von Bremsleitungen und Getriebe.

Belege: Untersuchungen zeigen, dass Thermokleidung den Komfort beim Radfahren bei kaltem Wetter um bis zu 40 % verbessern kann.



II. Wärme

Bei heißem Wetter benötigt man Ausrüstung, die Radfahrer kühl und hydratisiert hält.

- Kleidung:

Leichte, atmungsaktive Stoffe.

UV-Schutzkleidung und Sonnenschutzmittel.

- Zubehör:

Trinkrucksäcke sorgen dafür, dass die Fahrer ausreichend Flüssigkeit zu sich nehmen.

Kühlende Handtücher oder Nackenwärmer.

Belege: Studien belegen, dass eine ausreichende Flüssigkeitszufuhr das Risiko hitzebedingter Erkrankungen um bis zu 60 % verringern kann.

III. Regen

Bei Regenwetter ist Ausrüstung erforderlich, die Sicherheit und Komfort gewährleistet.

- Kleidung:

Wasserdichte Jacken, Hosen und Überschuhe.

Reflektierende Kleidung für bessere Sichtbarkeit bei schlechten Lichtverhältnissen.

- Fahrradmodifikationen:

Kotflügel zum Schutz vor Schlammgespritzern.

Regelmäßige Wartung zur Vorbeugung von Rost und Verschleiß.

Beweis: Untersuchungen zeigen, dass wasserdichte Kleidung die Sicherheit beim Radfahren bei Regen um bis zu 50 % verbessern kann.

3.2 Wartung und Lagerung

Die sachgemäße Wartung und Lagerung von Fahrradausrüstung ist unerlässlich für Sicherheit, Langlebigkeit und Leistungsfähigkeit in agrotouristischen Radprogrammen. Hier ist eine kurze Anleitung:

Routinewartung

- Reinigung: Fahrräder regelmäßig waschen, um Schmutz, Matsch und Salz zu entfernen. Gründlich trocknen, um Rost vorzubeugen.
- Schmierung: Tragen Sie ein fahrradspezifisches Schmiermittel auf Kette und bewegliche Teile auf, um Reibung und Verschleiß zu reduzieren.
- Inspektion: Reifen, Bremsen, Ketten und Getriebe auf Verschleiß oder Beschädigung prüfen. Schrauben gegebenenfalls festziehen und Bauteile justieren.

Saisonale Wartung

- Winter: Bei Eis Spikereifen verwenden, häufig schmieren und Fahrräder drinnen lagern.
- Sommer: Reinigen Sie Ihre Fahrräder regelmäßig, um Staub zu entfernen, und achten Sie aufgrund der Hitze auf den Reifendruck.
- Regenzeit: Fahrräder nach Gebrauch gründlich abtrocknen und mit Rostschutzspray behandeln.

Bewährte Verfahren zur Datenspeicherung

- Aufbewahrung in Innenräumen: Verwenden Sie Fahrradständer oder Haken in einem trockenen, gut belüfteten Bereich.
- Lagerung im Freien: Verwenden Sie wetterfeste Abdeckungen und stellen Sie die Fahrräder erhöht auf, um Feuchtigkeit zu vermeiden.
- Langzeitlagerung: Reifen aufpumpen, Teile schmieren und an einem kühlen, trockenen Ort lagern.

Werkzeuge und Schulung

- Investieren Sie in grundlegende Werkzeuge (Multitool-Set, Luftpumpe, Schmiermittel) und schulen Sie Ihre Mitarbeiter in Wartungsroutinen.
- Erstellen Sie eine Wartungscheckliste für regelmäßige Inspektionen.

Nachhaltigkeit

- Verwenden Sie umweltfreundliche Reinigungsmittel und recyceln oder verwenden Sie alte Fahrradteile wieder.
- Nachhaltige Praktiken reduzieren Abfall und Betriebskosten.

4. Empfehlung für Agrotourismus-Betreiber

4.1 Die richtige Ausrüstung auswählen


Die Wahl der richtigen Fahrradausrüstung ist entscheidend, um den Bedürfnissen verschiedener Touristengruppen gerecht zu werden. Für Familien sind Hybridräder oder E-Bikes ideal, da sie einfach zu bedienen sind und nur geringen Kraftaufwand erfordern, wodurch sie für Fahrer jeden Alters geeignet sind. Abenteuerlustige bevorzugen oft leistungsstarke Mountainbikes, die auch anspruchsvolles Gelände bewältigen und ein adrenalingeladenes Erlebnis bieten.

Für ältere Touristen steht Komfort an erster Stelle. Daher sind E-Bikes mit ergonomischem Design und Tretunterstützung empfehlenswert. Veranstalter sollten zunächst mit Geräten der Mittelklasse beginnen, um ein ausgewogenes Verhältnis zwischen Kosten und Qualität zu erzielen, und dann schrittweise in hochwertige Ausrüstung für spezielle Touren investieren. So wird sichergestellt, dass die Ausrüstung den Erwartungen der Besucher entspricht und gleichzeitig das Budget eingehalten wird.

Laut Link 6 als Leitfaden für einen erfolgreichen Agrotourismus und was dabei zu berücksichtigen ist.

Berücksichtigung wichtiger Aspekte und Anpassung an die Touristenprofile:

- **Besucherprofile:**
- Familien: Entscheiden Sie sich für Hybridräder oder E-Bikes, da diese einfacher zu bedienen sind.
- Abenteuersuchende: Investiert in leistungsstarke Mountainbikes.
- Ältere Touristen: Setzen Sie bei E-Bikes auf Komfort und ergonomisches Design.
- **Preisgünstig vs. High-End:**
- Beginnen Sie mit Geräten der mittleren Preisklasse, die ein ausgewogenes Verhältnis zwischen Kosten und Qualität bieten.
- Investieren Sie nach und nach in hochwertige Ausrüstung für spezielle Touren.



4.2 Nachhaltigkeitsaspekte

Nachhaltigkeit spielt im Agrotourismus eine immer wichtigere Rolle, und auch die Fahrradausrüstung bildet hier keine Ausnahme. Betreiber sollten Fahrräder aus umweltfreundlichen Materialien wie recyceltem Aluminium oder Titan wählen, da diese langlebig und recycelbar sind. Die Zusammenarbeit mit lokalen Fahrradwerkstätten für Wartung und Reparaturen unterstützt nicht nur die Gemeinschaft, sondern reduziert auch den CO₂-Fußabdruck, der durch den Transport von Ersatzteilen entsteht. Darüber hinaus können Betreiber Abfall vermeiden, indem sie alte Fahrradteile recyceln oder ungenutzte Fahrräder als Dekorationselemente auf dem Hof verwenden. Diese Maßnahmen schonen nicht nur die Umwelt, sondern stärken auch den Ruf des Hofes als nachhaltiges Reiseziel.

- **Umweltfreundliche Materialien:** Wählen Sie für Fahrräder und Ausrüstung langlebige, recycelbare Materialien.
- **Lokale Partnerschaften:** Zusammenarbeit mit lokalen Fahrradläden für Wartung und Reparaturen zur Unterstützung der lokalen Gemeinschaft.
- **Abfallvermeidung:** Alte Teile recyceln und ungenutzte Fahrräder umfunktionieren.

4.3 Verbesserung des Touristenerlebnisses

Um unvergessliche Radtouren zu ermöglichen, können Veranstalter Komplettpakete anbieten, die Radfahren mit anderen Aktivitäten auf dem Bauernhof kombinieren, wie z. B. Obstpflücken, Weinproben oder Kochkurse. Sicherheit sollte stets oberste Priorität haben; die Bereitstellung von Helmen, reflektierender Kleidung und Erste-Hilfe-Sets sorgt dafür, dass sich die Gäste sicher fühlen. Die Beauftragung erfahrener Guides für geführte Radtouren kann den Wert des Angebots steigern, indem sie lokales Wissen vermitteln und auf Sehenswürdigkeiten hinweisen. Diese Maßnahmen verbessern nicht nur das touristische Erlebnis, sondern fördern auch wiederholte Besuche und positive Weiterempfehlungen.

- **Integrierte Pakete:** Wir bieten Radtouren in Kombination mit Aktivitäten auf dem Bauernhof an (Obstpflücken, Weinproben, Tierpflege usw.).
- **Sicherheit geht vor:** Wir stellen Helme, reflektierende Kleidung und Erste-Hilfe-Sets für alle Fahrer bereit.
- **Geführte Touren:** Engagieren Sie erfahrene Guides, die Sie auf Radtouren begleiten und Ihnen lokales Wissen vermitteln.

4.4 Marketing und Werbung

Effektives Marketing ist entscheidend, um Radfahrer für Agrotourismus-Ziele zu gewinnen. Betreiber sollten digitale Plattformen wie soziale Medien und Websites nutzen, um Radrouten, Pauschalangebote und Erfahrungsberichte zu präsentieren. Die Zusammenarbeit mit lokalen Tourismusverbänden oder Radsportvereinen hilft, ein breiteres Publikum zu erreichen. Auch das Einholen von Kundenfeedback ist wichtig; es ermöglicht den Betreibern, Verbesserungspotenzial zu erkennen und die Angebote an die Wünsche der Besucher anzupassen. Durch eine effektive Vermarktung ihrer Radsportangebote können sich Betreiber von der Konkurrenz abheben und die Buchungszahlen steigern.

- **Digitale Präsenz:** Nutzen Sie soziale Medien und Websites, um Radrouten und -pakete zu präsentieren.
- **Kooperationen:** Arbeiten Sie mit lokalen Tourismusverbänden oder Radsportvereinen zusammen, um Besucher anzulocken.
- **Kundenfeedback:** Wir sammeln Feedback, um unsere Dienstleistungen zu verbessern und das Kundenerlebnis individuell anzupassen.

4.5 Kostenmanagement

Die Kostenkontrolle ist für die finanzielle Nachhaltigkeit von Fahrradprogrammen im Agrotourismus unerlässlich. Betreiber können die Anschaffungskosten senken, indem sie Fahrräder leasen statt kaufen. Die Prüfung von Fördermitteln und Zuschüssen von staatlichen Stellen oder Tourismusorganisationen kann zusätzliche finanzielle Unterstützung bieten. Der Kauf von Ausrüstung in großen Mengen kann ebenfalls zu erheblichen Preisnachlässen führen. Durch sorgfältiges Kostenmanagement können Betreiber in hochwertige Ausrüstung und Dienstleistungen investieren, ohne die Rentabilität zu beeinträchtigen.

- **Leasingoptionen:** Erwägen Sie das Leasing von Fahrrädern, um die Anschaffungskosten zu reduzieren.
- **Fördergelder und Finanzierung:** Informieren Sie sich über staatliche oder touristische Fördermittel für nachhaltige Tourismusprojekte.
- **Großeinkäufe:** Kaufen Sie Ausrüstung in großen Mengen, um Rabatte auszuhandeln.

5. Fazit & Bewährte Verfahren

Die Integration des Radfahrens in den Agrotourismus bietet eine einzigartige Chance, das Besuchererlebnis zu bereichern, die Nachhaltigkeit zu fördern und die lokale Wirtschaft anzukurbeln. Durch die sorgfältige Auswahl der richtigen Ausrüstung, deren ordnungsgemäße Wartung und die Anpassung der Angebote an die Bedürfnisse verschiedener Touristengruppen können Agrotourismus-Anbieter unvergessliche und sichere Radtouren gestalten.

Nachhaltigkeit sollte weiterhin im Mittelpunkt stehen – von der Auswahl umweltfreundlicher Materialien bis hin zur Umsetzung von Maßnahmen zur Abfallvermeidung. Effektives Marketing und Kostenmanagement sichern zudem den langfristigen Erfolg von Radsportprogrammen. Letztendlich profitiert nicht nur der landwirtschaftliche Betrieb von der Synergie zwischen Agrotourismus und Radfahren, sondern auch der nachhaltige Tourismus wird dadurch gefördert.

5.1 Zusammenfassung der wichtigsten Erkenntnisse

Die Integration des Radfahrens in den Agrotourismus bietet eine einzigartige Chance, das Besuchererlebnis zu verbessern, die Nachhaltigkeit zu fördern und die lokale Wirtschaft anzukurbeln. Zu den wichtigsten Erkenntnissen gehören:

- **Ausrüstungsauswahl:** Wählen Sie Fahrräder und Ausrüstung, die auf Ihr Terrain (Gebirge, Ebenen, Küstengebiete) und die Besucherprofile (Familien, Abenteuersuchende, ältere Touristen) abgestimmt sind.
- **Nachhaltigkeit:** Verwenden Sie umweltfreundliche Materialien, kooperieren Sie mit lokalen Fahrradläden und recyceln oder verwenden Sie alte Ausrüstung wieder.
- **Wartung:** Fahrräder sollten regelmäßig gereinigt, geschmiert und überprüft werden, um Sicherheit und Langlebigkeit zu gewährleisten.
- **Tourist Experience:** Wir bieten integrierte Pakete an, die Radfahren mit Aktivitäten auf dem Bauernhof kombinieren, stellen Sicherheitsausrüstung zur Verfügung und engagieren erfahrene Guides.
- **Marketing:** Radtouren über digitale Plattformen und in Zusammenarbeit mit lokalen Tourismusverbänden bewerben.
- **Kostenmanagement:** Prüfen Sie Leasingoptionen, Fördermittel und Großeinkäufe, um die Vorlaufkosten zu reduzieren.

5.2 Checkliste für Agrotourismus-Betreiber

Nutzen Sie diese Checkliste, um den Erfolg und die Nachhaltigkeit Ihres Radsportprogramms sicherzustellen:

- **Geräteauswahl:**
 - Wählen Sie Fahrräder, die zu Ihrem Terrain passen (Mountainbike, Hybridrad oder Rennrad).
 - Investieren Sie in Schutzausrüstung (Helme, Warnwesten, Erste-Hilfe-Sets).
 - Für weniger erfahrene Fahrer oder hügeliges Gelände sind E-Bikes eine gute Wahl.
- **Nachhaltigkeit:**
 - Verwenden Sie Fahrräder aus umweltfreundlichen Materialien wie recyceltem Aluminium und Kohlefaser.
 - Arbeiten Sie mit lokalen Fahrradläden für Wartung und Reparaturen zusammen.
 - Alte Fahrradteile recyceln oder wiederverwenden.
- **Wartung:**
 - Erstellen Sie einen Wartungsplan für regelmäßige Inspektionen.
 - Schulen Sie das Personal in der grundlegenden Fahrradwartung (Reinigung, Schmierung, Justierung).
 - Fahrräder sollten an trockenen, schattigen Orten gelagert werden, um Wetterschäden vorzubeugen.
- **Touristisches Erlebnis:**
 - Bieten Sie integrierte Pakete an, zum Beispiel: Radfahren + Bauernhofbesichtigungen oder Weinproben.
 - Alle Fahrer müssen Sicherheitseinweisungen und die entsprechende Ausrüstung erhalten.
 - Engagieren Sie erfahrene Reiseleiter, die die Touren leiten und ihr lokales Wissen vermitteln.
- **Marketing:**
 - Bewerben Sie Radtouren in den sozialen Medien und auf Ihrer Website.
 - Kooperieren Sie mit lokalen Tourismusverbänden oder Radsportvereinen.
 - Sammeln Sie Kundenfeedback, um unsere Dienstleistungen zu verbessern.
- **Kostenmanagement:**
 - Prüfen Sie Leasingoptionen, um die Vorabkosten zu reduzieren.
 - Beantragen Sie Zuschüsse oder Fördermittel für nachhaltige Tourismusprojekte.
 - Kaufen Sie Ausrüstung in großen Mengen, um Rabatte auszuhandeln.

5.3 Schlussbetrachtung

Radfahren ist mehr als nur eine Freizeitbeschäftigung; es ermöglicht Touristen, die Natur zu erleben, ländliche Landschaften zu erkunden und die lokale Kultur kennenzulernen. Durch Investitionen in die richtige Ausrüstung, die Priorisierung von Nachhaltigkeit und die Berücksichtigung von Sicherheit und Komfort können Agrotourismus-Anbieter unvergessliche Raderlebnisse schaffen, von denen sowohl Besucher als auch die lokale Bevölkerung profitieren.

Die Synergie zwischen Agrotourismus und Radfahren steigert nicht nur die Attraktivität des landwirtschaftlichen Betriebs, sondern trägt auch zu den übergeordneten Zielen eines nachhaltigen Tourismus bei. Mit sorgfältiger Planung und Umsetzung kann Ihr Radprogramm zu einem Eckpfeiler Ihres agrotouristischen Angebots werden, neue Besucher anlocken und langfristiges Wachstum fördern.



6. Bewährte Verfahren

6.1 Deutschland

1. Hofgut Hafnerleiten, Bavaria

Überblick:

Eingebettet in die malerische bayerische Landschaft liegt der familiengeführte Hofgut Hafnerleiten, der traditionelle Landwirtschaft mit modernem Agrotourismus verbindet. Der Hof bietet Aktivitäten wie Käseherstellungskurse, Hofführungen und saisonale Veranstaltungen an.

Bewährte Verfahren:

- **Praxisorientierte Workshops:** Besucher können an der Käseherstellung teilnehmen und etwas über Milchwirtschaft lernen.
- **Saisonale Veranstaltungen:** Auf dem Bauernhof finden das ganze Jahr über Veranstaltungen wie Erntedankfeste und Weihnachtsmärkte statt, die Besucher anlocken.
- **Nachhaltigkeit:** Der Bauernhof legt Wert auf ökologischen Landbau und umweltfreundliche Anbaumethoden.
- **Kulturelles Eintauchen:** Gäste können bayerische Traditionen und die Küche erleben.

Warum es funktioniert:

Die Kombination aus Bildungsangeboten, saisonalen Veranstaltungen und Nachhaltigkeit macht Hofgut Hafnerleiten zu einem beliebten Reiseziel für Familien und Kulturbegeisterte.

Website: <https://www.hofgut-hafnerleiten.de>



2. Gut Dalwitz, Mecklenburg-Vorpommern

Überblick:

Gut Dalwitz ist ein historisches Anwesen, das in ein modernes Agrotourismus-Ziel umgewandelt wurde. Das Anwesen bietet Bauernhofaufenthalte, Reitmöglichkeiten und geführte Touren über seinen Bio-Bauernhof an.

Bewährte Verfahren:

- **Historischer Charme:** Die historischen Gebäude und Gärten des Anwesens bieten den Besuchern eine einzigartige Kulisse.
- **Ökologischer Landbau:** Der Bauernhof setzt auf ökologischen Landbau und spricht damit umweltbewusste Reisende an.
- **Reitaktivitäten:** Reiten und Kutschfahrten sind ein Highlight, besonders für Familien.
- **Regionale Küche:** Das hauseigene Restaurant serviert Gerichte aus frischen Zutaten vom Bauernhof.

Warum es funktioniert:

Die Verbindung von Geschichte, ökologischem Landbau und Reitsport schafft ein facettenreiches Erlebnis, das ein breites Publikum anspricht.

Website: <https://www.gut-dalwitz.de>



3. Biolandhof Bakenhus, Niedersachsen

Überblick:

Der Biolandhof Bakenhus ist ein Biobauernhof, der sich auf nachhaltige Fleischproduktion spezialisiert hat. Der Hof bietet Führungen, Workshops und kulinarische Erlebnisse direkt vom Bauernhof an.

Bewährte Verfahren:

- **Nachhaltigkeit:** Der Bauernhof ist bio-zertifiziert und legt Wert auf nachhaltige Tierhaltung.
- **Bildungsreisen:** Besucher können sich über ökologische Landwirtschaft und Tierhaltung informieren.
- **Direkt vom Bauernhof:** Das hauseigene Restaurant serviert Gerichte, die aus Produkten des eigenen Bauernhofs zubereitet werden.
- **Workshops:** Auf dem Bauernhof werden Workshops zu Themen wie Wurstherstellung und Brotbacken angeboten.

Warum es funktioniert:

Der Fokus auf Nachhaltigkeit und Bildung macht den Biolandhof Bakenhus zu einem herausragenden Reiseziel für umweltbewusste Reisende und Feinschmecker.

Website: <https://www.bakenhus.de>



4. Kloster St. Josef, Rheinland-Pfalz

Überblick:

Das Kloster St. Josef hat sich dem Agrotourismus verschrieben und bietet Bauernhofurlaube, Weinproben und spirituelle Exerziten an. Das Kloster produziert eigenen Wein und Bioprodukte.

Bewährte Verfahren:

- **Weintourismus:** Das Kloster bietet Weinproben und Weinbergführungen an und profitiert so von der Weinkultur der Region.
- **Spirituelle Einkehr:** Besucher können an Meditations- und Wellnessprogrammen teilnehmen.
- **Bioprodukte:** Das Kloster verkauft Bio-Honig, Marmeladen und andere Produkte, die vor Ort hergestellt werden.
- **Kulturelles Eintauchen:** Gäste können die klösterliche Lebensweise kennenlernen und etwas über ihre Geschichte erfahren.

Warum es funktioniert:

Die Kombination aus Weintourismus, spirituellen Rückzugsorten und ökologischem Landbau schafft ein einzigartiges und beschauliches Erlebnis für die Besucher.

Webseite: <https://www.kloster-st-josef.de>



5. Bauernhof Tüte, Schleswig-Holstein

Überblick:

Bauernhof Tüte ist ein familiengeführter Bauernhof, der Bauernhofurlaube, Tierbegegnungen und Bildungsprogramme für Kinder anbietet. Der Bauernhof ist bekannt für seine freundliche Atmosphäre und die vielfältigen Mitmachangebote.

Bewährte Verfahren:

- **Familienfreundliche Aktivitäten:** Kinder können Tiere füttern, Eier sammeln und bei den Arbeiten auf dem Bauernhof mithelfen.
- **Bildungsprogramme:** Der Bauernhof bietet Schulprogramme und Workshops zu den Themen Landwirtschaft und Nachhaltigkeit an.
- **Regionale Produkte:** Der Bauernhof verkauft frisches Obst und Gemüse, Eier und hausgemachte Marmeladen.
- **Gemeinschaftsbildung:** Auf dem Bauernhof finden Veranstaltungen wie Bauernmärkte und saisonale Feste statt.

Warum es funktioniert:

Der Fokus auf familienfreundliche Aktivitäten und Bildung macht den Bauernhof Tüte zu einem beliebten Ausflugsziel für Familien und Schulgruppen.

Website: <https://www.bauernhof-tuete.de>



6.2 International

1. Fattoria Barbialla Nuova, Toskana, Italien

Überblick:

Die Fattoria Barbialla Nuova ist ein ökologisch nachhaltiger Bauernhof im Herzen der Toskana, bekannt für ihre Aprikosenplantagen, Chianina-Rinder und weißen Trüffel. Der Hof bietet eine Reihe von Aktivitäten an, darunter Trüffelsuche, italienische Kochkurse, Angeln, Radfahren und Wandern.

Bewährte Verfahren:

- **Vielfältige Aktivitäten:** Durch das Angebot einer Mischung aus Aktivitäten (Trüffelsuche, Kochkurse, Radfahren und Wandern) deckt der Bauernhof ein breites Spektrum an Interessen ab und sorgt dafür, dass für jeden etwas dabei ist.
- **Kulturelles Eintauchen:** Kochkurse und Trüffelsuche ermöglichen es den Besuchern, intensiv mit den lokalen Traditionen und der Küche in Kontakt zu treten.
- **Umweltfreundliche Praktiken:** Als biosensibler Bauernhof legt er Wert auf nachhaltige Landwirtschaft und Ökotourismus und spricht damit umweltbewusste Reisende an.
- **Integration des Radverkehrs:** Die Lage des Bauernhofs in der Toskana, einer Region, die für ihre Radwege bekannt ist, ermöglicht es den Besuchern, die malerische Landschaft mit dem Fahrrad zu erkunden und so das Agrotourismus-Erlebnis zu bereichern.

Warum es funktioniert:

Die Kombination aus kulturellem Eintauchen, Nachhaltigkeit und vielfältigen Aktivitäten schafft ein ganzheitliches Erlebnis, das Touristen anzieht, die sowohl Entspannung als auch Abenteuer suchen.

Zitat:

- Fattoria Barbialla Nuova. (o.J.). Abgerufen von <https://www.barbialla.it>



2. Luxuriöse Bauernhofaufenthalte, New South Wales, Australien

Überblick:

Dieser Bauernhof bietet ein luxuriöses und gleichzeitig praxisnahes Agrotourismus-Erlebnis. Besucher können Eier sammeln, Kartoffeln ernten, Brombeeren pflücken, Jungtiere versorgen und reiten.

Bewährte Verfahren:


- **Landwirtschaftliche Erlebnisse zum Anfassen:** Aktivitäten wie das Sammeln von Eiern und das Ernten von Kartoffeln ermöglichen es den Besuchern, sich mit dem Leben auf dem Bauernhof zu verbinden, wodurch das Erlebnis lehrreich und unterhaltsam wird.
- **Luxuriöse Unterkünfte:** Die Kombination aus rustikalen Bauernhofaktivitäten und luxuriösen Unterkünften spricht anspruchsvolle Touristen an, die Komfort wünschen, ohne auf Authentizität zu verzichten.
- **Tierinteraktion:** Die Pflege von Tierbabys und das Reiten bringen eine emotionale und interaktive Komponente ein, die besonders Familien mit Kindern anspricht.
- **Saisonale Aktivitäten:** Das Angebot von Aktivitäten wie dem Brombeerpflücken sorgt dafür, dass sich das Erlebnis mit den Jahreszeiten ändert und regt zu wiederholten Besuchen an.

Warum es funktioniert:

Die Kombination aus Luxus und authentischen Bauernhoferlebnissen schafft ein einzigartiges Wertversprechen und zieht Touristen an, die sowohl Komfort als auch eine echte Verbindung zum ländlichen Leben suchen.

Zitat:

Luxuriöse Bauernhofaufenthalte. (o. J.). Abgerufen von <https://www.luxuryfarmstays.com.au>



3. Mrizi I Zanave Agrotourism, Albanien

Überblick:

Mrizi I Zanave ist ein Agrotourismus-Ziel in Albanien, das sich auf intensive kulturelle Erlebnisse konzentriert, insbesondere durch seine köstliche albanische Küche, die aus lokal bezogenen Zutaten zubereitet wird.

Bewährte Verfahren:

- **Farm-to-Table-Dining:** Das Restaurant serviert Gerichte aus Zutaten, die auf dem eigenen Bauernhof angebaut werden, wobei Frische und regionale Aromen im Vordergrund stehen.
- **Kulturelles Storytelling:** Das Erlebnis wird bereichert, indem die Geschichte und die Traditionen hinter den Speisen vermittelt werden, wodurch eine tiefere Verbindung zu den Besuchern entsteht.
- **Gemeinschaftliches Engagement:** Der Bauernhof arbeitet eng mit lokalen Erzeugern zusammen, unterstützt die regionale Wirtschaft und fördert nachhaltige Anbaumethoden.
- **Bildungsreisen:** Besucher können den Bauernhof besichtigen und dabei traditionelle albanische Anbaumethoden und die Zubereitung von Speisen kennenlernen.

Warum es funktioniert:

Die Konzentration auf die lokale Küche und das kulturelle Geschichtenerzählen macht Mrizi I Zanave zu einem herausragenden Reiseziel für Feinschmecker und kulturell interessierte Reisende.

Zitat:

Mrizi I Zanave. (o.J.). Abgerufen von <https://www.mrizizanave.al>



4. Ba Gua Teegarten, Taiwan

Überblick:

Der Ba Gua Teegarten ist ein üppiges Agrotourismus-Ziel in Taiwan, wo Besucher in die Teekultur eintauchen, an der Teeernte teilnehmen und die ruhige Natur genießen können.

Bewährte Verfahren:

- **Thematischer Schwerpunkt:** Der Fokus des Bauernhofs auf die Teekultur bietet den Besuchern ein einzigartiges und unvergessliches Erlebnis.
- **Interaktive Aktivitäten:** Workshops zur Teeernte und -verarbeitung ermöglichen es den Besuchern, sich direkt mit dem Hauptprodukt des Bauernhofs auseinanderzusetzen.
- **Landschaftliche Schönheit:** Die üppige, malerische Umgebung des Gartens trägt zum Gesamterlebnis bei und macht ihn ideal zum Entspannen und Fotografieren.
- **Pädagogischer Wert:** Die Besucher lernen die Geschichte und den Prozess der Teeproduktion kennen, wodurch der Besuch eine lehrreiche Komponente erhält.

Warum es funktioniert:

Der thematische Schwerpunkt auf Tee, kombiniert mit interaktiven Aktivitäten und einer atemberaubenden Landschaft, schafft ein ruhiges und zugleich bereicherndes Erlebnis für die Besucher.

Zitat:

Ba Gua Teegarten. (o. J.). Abgerufen von <https://www.baguatea.com.tw>



Wichtigste Erkenntnisse für Agrotourismus-Betreiber

- 1. Vielfältige Aktivitäten:** Bieten Sie eine Mischung aus Aktivitäten wie Landwirtschaft, Kochen und Radfahren an, um unterschiedlichen Interessen gerecht zu werden.
- 2. Kulturelles Eintauchen:** Lokale Traditionen, Küche und Erzählkultur einbeziehen, um eine tiefere Verbindung zu den Besuchern herzustellen.
- 3. Nachhaltigkeit:** Umweltfreundliche Praktiken fördern und lokale Gemeinschaften unterstützen.
- 4. Thematischer Schwerpunkt:** Entwickeln Sie ein einzigartiges Thema, zum Beispiel Tee, Trüffel oder luxuriöse Bauernhofaufenthalte, um Ihr Angebot zu differenzieren.
- 5. Interaktive Erlebnisse:** Ermöglichen Sie den Besuchern, an praktischen Aktivitäten wie Ernten, Kochen oder Tierpflege teilzunehmen.
- 6. Malerische und entspannende Umgebung:** Achten Sie darauf, dass Ihr Standort optisch ansprechend ist und Möglichkeiten zur Entspannung bietet.

Referenz

1. Hutchens, J. (5. März 2025). Die beste Fahrradausrüstung 2025. GearLab. <https://www.outdoorgearlab.com/topics/biking/best-bike-gear>
2. F, D. (12. September 2024). Welche Fahrräder eignen sich am besten für verschiedene Geländetypen? – Wähle das richtige Fahrrad für deine Abenteuer! sixthreezero. https://www.sixthreezero.com/blogs/bike-advice/what-bikes-are-best-for-different-terrain-types?srsId=AfmBOorUoA0u-7yZz47-mzWLdQ7y_ZHjASbQV-LtP4RLR1YQdV80-LRf
3. Slow Spokes. (5. Juli 2024). Unsere Ausrüstungsliste fürs Bikepacking (All-Terrain) [Video]. YouTube. Unsere Ausrüstungsliste fürs Bikepacking (All-Terrain).
4. Hayward, M., & Hayward, M. (24. Juni 2024). MTB-Ausrüstung: Die unverzichtbare Ausrüstungsliste für fortgeschrittene Fahrer – adventuro. adventuro – Schluss mit dem Gewöhnlichen. <https://adventuro.com/mtb-biking-gear-what-to-keep-for-advanced-riders/>
5. Vachon, A. (6. Juni 2024). Bikepacking Gear Garage: Vorbereitung auf eine epische Fahrt von Küste zu Küste. Garage Grown Gear. <https://www.garagegrowngear.com/blogs/gear-gab/ultralight-bikepacking-gear-list-for-long-distance-trails-great-northern-bikepacking-route?srsId=AfmBOoqNfTJw5Abc2m1jcBXgRwkQGVwPTnYftDOEwmTiA7QZgLokEJLM>
6. Thompson, C. (21. Juni 2023). Meine Ausrüstung für die Coast-to-Coast-Radtour – Clive Thompson – Medium. Medium. <https://clivethompson.medium.com/my-gear-for-cycling-coast-to-coast-53bf8111e6cb>
7. https://www.uvm.edu/sites/default/files/Vermont-Agritourism-Collaborative/2019_BestPracticesAgritourism-FINALDRAFT-lores.pdf?utm_source

Kapitel 4:

Notfallmanagement

Arten von Risiken im Zusammenhang mit dem Radtourismus



Einführung

Fahrradtourismus verbindet die Freude am Erkunden neuer Gebiete mit körperlichem und seelischem Wohlbefinden. Allerdings birgt diese Aktivität auch Risiken, die sorgfältig gemanagt werden müssen, um ein sicheres und bereicherndes Erlebnis zu gewährleisten. Dieses Kapitel analysiert die wichtigsten Risiken des Fahrradtourismus und bietet praktische Hinweise für den Umgang mit den häufigsten Notfallsituationen, wobei Griechenland als ideales Reiseziel besonders berücksichtigt wird.

Arten von Risiken im Radtourismus


Physische Risiken zählen zu den häufigsten und umfassen ein breites Spektrum an Unfällen und Verletzungen. Stürze sind ein häufiges Ereignis, oft verursacht durch rutschige oder instabile Oberflächen wie Schlamm, Kies oder Steine. In anderen Fällen kann der Verlust des Gleichgewichts oder der Kontrolle über das Fahrrad durch den Aufprall auf natürliche oder künstliche Hindernisse zu schwerwiegenderen Verletzungen wie Knochenbrüchen oder Verstauchungen führen.

Aufprallverletzungen, wie Kollisionen mit Fahrzeugen, Zusammenstöße mit Bäumen oder niedrigen Mauern sowie Kopfverletzungen, stellen ein erhebliches Risiko dar, insbesondere ohne Schutzhelm. Wissenschaftliche Studien, beispielsweise die von Thompson et al. (1989), belegen, dass ein Helm das Risiko von Kopfverletzungen um bis zu 85 % reduziert und unterstreichen somit die Wichtigkeit seiner konsequenten Verwendung.

Muskelüberlastung kann sich in Form von Krämpfen, Gelenkschmerzen und Entzündungen äußern. Diese Probleme hängen oft mit Fehlhaltungen, Überanstrengung oder unzureichenden Pausen zusammen.

Eine angemessene körperliche Vorbereitung, einschließlich dynamischer Dehnübungen vor der Aktivität (Behm et al., 2016) und ausreichender Flüssigkeitszufuhr, kann diese Beschwerden verhindern. Während der Aktivität wird empfohlen, regelmäßig Wasser oder isotonische Lösungen zu trinken, gemäß den Empfehlungen von Sawka et al. (2007), die 200–300 ml Flüssigkeit alle 20 Minuten empfehlen.

Auch Dehydrierung ist ein häufiges Risiko, insbesondere an heißen Tagen oder auf langen Strecken. Dieses Problem lässt sich durch eine sorgfältige Planung der Flüssigkeitszufuhr und die Beobachtung von Anzeichen wie der Urinfarbe, einem zuverlässigen Indikator für den Flüssigkeitshaushalt, vermeiden.



Zu den Hautproblemen zählen Sonnenbrand, der häufig durch längere ungeschützte Sonneneinstrahlung verursacht wird, und Wundscheuern durch ungeeignete Kleidung. Die Verwendung von Sonnenschutzmitteln mit Lichtschutzfaktor 50 und atmungsaktiver Funktionskleidung beugt diesen Problemen vor und sorgt für mehr Tragekomfort.

Umweltrisiken wie unvorhersehbares Wetter, unwegsames Gelände und Interaktionen mit der einheimischen Tierwelt spielen ebenfalls eine Rolle. In den Bergen kann das Wetter schnell umschlagen und Gewitter, Regen oder starke Winde mit sich bringen.

Extreme Hitze, die besonders in den Küstenregionen Griechenlands häufig vorkommt, erhöht das Risiko eines Hitzschlags, während extreme Kälte zu Unterkühlung führen kann. Um diesen Herausforderungen zu begegnen, ist es unerlässlich, zuverlässige Wetter-Apps zu konsultieren und sich mit geeigneter Kleidung wie atmungsaktiven, wasserdichten Jacken und Thermohandschuhen auszustatten.

Bergige Strecken und schlammiges oder sandiges Gelände stellen zusätzliche Herausforderungen dar. Spezielle Reifen für unwegsames Gelände und der richtige Reifendruck können die Stabilität verbessern und Unfälle verhindern. Es ist außerdem wichtig, die Risiken durch die heimische Tierwelt zu beachten.

In Griechenland können Sie Wildschweinen, Schlangen oder Insekten wie Bienen und Wespen begegnen. Die Verwendung von Insektenschutzmitteln mit DEET und die Einhaltung von Sicherheitsmaßnahmen, wie z. B. das Einhalten von Abstand zu Wildtieren, verringern diese Risiken erheblich.

Psychische Belastungen wie Stress, Angstzustände und mentale Erschöpfung können das Radfahrerlebnis negativ beeinflussen. Das Gefühl der Isolation auf abgelegenen Strecken oder die Komplexität der zu treffenden Entscheidungen können zu mentaler Überlastung führen. Sorgfältige Routenplanung, die Nutzung von Offline-Karten und Achtsamkeitstechniken wie geführte Meditation können helfen, Ruhe zu bewahren und Ängste abzubauen.

Fahrradpannen wie Kettenrisse, platte Reifen oder Bremsprobleme sind häufige Ärgernisse. Regelmäßige Wartung und die Verwendung von Notfallwerkzeugen wie Multitools und Ersatzschläuchen sind unerlässlich, um solche Situationen zu meistern. Kurzanleitungen zur Reparatur können für weniger erfahrene Radfahrer eine wertvolle Hilfe sein.

Schließlich zählen zu den vom Menschen verursachten Risiken Fehleinschätzungen, Ablenkungen und unverantwortliches Verhalten. Das Fahren auf übermäßig anspruchsvollen Strecken ohne ausreichende Vorbereitung, das Nichttragen eines Helms oder das Fahren in extrem müdem Zustand erhöhen das Unfallrisiko erheblich. Die Aufklärung von Radfahrern über die Anzeichen von Überanstrengung und die Förderung des verantwortungsvollen Umgangs mit elektronischen Geräten können die allgemeine Sicherheit verbessern.

Richtlinien für das Notfallmanagement

Effektives Notfallmanagement erfordert eine Kombination aus Prävention, Schulung und Vorbereitung. Das Tragen eines zertifizierten Helms, die Teilnahme an Erste-Hilfe-Kursen und ein vollständiges Notfallset sind unerlässlich. Dieses sollte Desinfektionsmittel, Pflaster, Verbandsmaterial, persönliche Medikamente und Werkzeug zur Fahrradreparatur enthalten.

Während der Tour ist es sinnvoll, Übungen zur Simulation von Notfallsituationen durchzuführen, beispielsweise die Versorgung einer kleineren Verletzung oder die Behebung eines technischen Defekts. Diese Aktivitäten stärken das Selbstvertrauen der Teilnehmer und verbessern ihre Fähigkeit, effektiv zu reagieren.

Abschluss

Wer die Risiken von Radreisen durch sorgfältige Planung und angemessene Vorbereitung minimiert, kann ein sicheres und bereicherndes Erlebnis genießen. Griechenland bietet mit seiner außergewöhnlichen Vielfalt an Landschaften und Routen ideale Bedingungen, um diese Strategien anzuwenden und jede Tour zu einem unvergesslichen Abenteuer zu machen.



Spezielle Aufwärmübungen für Radtouristen: Eine vollständige Analyse

Aufwärmübungen sind ein grundlegender Bestandteil der Vorbereitung des Körpers auf das Radfahren, da sie Verletzungen vorbeugen, die Leistung verbessern und den Komfort während der Fahrt erhöhen. Gelenkmobilisation und dynamisches Dehnen sind unerlässlich, um den Bewegungsapparat schrittweise und effektiv zu aktivieren.



Gemeinsame Mobilisierung

Gelenkmobilisation umfasst kontrollierte Bewegungen der Schultern, des Beckens und der Sprunggelenke, die die Beweglichkeit verbessern und die Gelenke vorbereiten. Beispielsweise wärmt die Durchführung von Schulterrotationen (ca. 20 Sekunden vor und zurück) die Muskulatur auf und beugt unnötigen Verspannungen vor. Beckenrotationen, die im Stehen 10–15 Sekunden pro Seite ausgeführt werden, verbessern die Flexibilität von Wirbelsäule und Becken. Studien von Thacker et al. (2004) zeigen, dass Gelenkmobilisation das Verletzungsrisiko durch verbesserte Durchblutung und Gelenkschmierung reduziert.

Dynamisches Dehnen

Dynamisches Dehnen zeichnet sich durch kontrollierte Bewegungen aus, die die beim Radfahren beanspruchten Hauptmuskelgruppen wie Oberschenkel, Waden und Rückenmuskulatur dehnen. Übungen wie Ausfallschritte nach vorn, kombiniert mit einer Rumpfdrehung, aktivieren mehrere Muskeln und Gelenke gleichzeitig und machen den Körper flexibler und belastungsbereiter.

Für einen positiven Effekt genügen 8–10 Wiederholungen pro Seite. Wissenschaftliche Studien, darunter die von Behm et al. (2011), haben gezeigt, dass dynamisches Dehnen nicht nur die Flexibilität erhöht, sondern die Muskulatur auch auf wiederholte Belastungen vorbereitet und so die Gesamtleistung verbessert.

Übungen zur Muskelkraft und Stabilität

Ein starker und stabiler Körper ist unerlässlich, um anspruchsvolle Radstrecken zu bewältigen, insbesondere solche mit unebenem Gelände. Kraft- und Stabilitätsübungen konzentrieren sich auf die Stärkung der Rumpfmuskulatur, der Beine und die Verbesserung der Muskelreaktionsfähigkeit.

Rumpfmuskeltraining

Eine starke Rumpfmuskulatur ist unerlässlich für eine korrekte Körperhaltung beim Radfahren und beugt Rückenschmerzen vor. Übungen wie der klassische Plank, bei dem der Körper durch Abstützen auf Unterarmen und Zehen stabilisiert wird, stärken die Bauch- und Rückenmuskulatur. Beginnen Sie mit 30 Sekunden und steigern Sie die Dauer allmählich, um Ausdauer und Kraft aufzubauen. Eine Studie von Granacher et al. (2014) belegt, dass eine stabile Rumpfmuskulatur Gleichgewicht und Leistung beim Radfahren verbessert.

Beinkraftübungen

Kniebeugen, Ausfallschritte und Step-ups sind essenzielle Übungen zur Kräftigung der Beinmuskulatur, die die Hauptkraft beim Radfahren darstellt. Beispielsweise aktiviert das Ausführen von 3 Sätzen mit je 10 Kniebeugen, mit oder ohne Gewichte, die Oberschenkelmuskulatur, den Gesäßmuskel und die Waden und verbessert so Kraft und Bewegungseffizienz. Rønnestad et al. (2010) zeigten, dass Krafttraining die muskuläre und kardiovaskuläre Ausdauer steigert und die Leistung in anspruchsvollerem Gelände optimiert.

Plyometrisches Training

Plyometrische Übungen wie Boxsprünge oder Rotationsprünge eignen sich besonders gut zur Verbesserung der Explosivkraft. Sprünge auf eine etwa 30–40 cm hohe Plattform, jeweils in zwei Sätzen mit acht Wiederholungen, stimulieren die muskuläre Reaktionsfähigkeit, die für steile Anstiege oder plötzliche Tempowechsel benötigt wird. Markovic et al. (2007) hoben hervor, wie Plyometrie die Muskelkapazität und die sportliche Leistung signifikant verbessert.

Aerobe Ausdauerübungen

Aerobe Ausdauer ist für Radfahrer ein entscheidender Faktor, da sie ihnen ermöglicht, über einen längeren Zeitraum ohne übermäßige Ermüdung zu trainieren. Aerobe Übungen können sowohl im Freien als auch an speziellen Geräten wie Heimtrainern durchgeführt werden.

Indoor-Trainer-Radfahren

Stationäres Fahrradtraining mit variierender Intensität simuliert hervorragend die realen Bedingungen einer Radstrecke. Eine typische Einheit kann aus einem 10-minütigen Aufwärmen und anschließend fünf Wiederholungen mit jeweils 2 Minuten hoher Intensität im Wechsel mit 3 Minuten niedriger Intensität bestehen. Dieser Ansatz, der durch Studien von Laursen & Jenkins (2002) gestützt wird, verbessert die aerobe Kapazität und die Ermüdungstoleranz.

Zirkeltraining

Das Zirkeltraining kombiniert aerobe und anaerobe Übungen, beansprucht den gesamten Körper und steigert die Muskelausdauer. Eine 20-minütige Einheit kann beispielsweise 1 Minute Laufen auf der Stelle, 15 Kniebeugen und 15 Liegestütze umfassen, die nacheinander wiederholt werden. Alcaraz et al. (2008) zeigten, dass Zirkeltraining die allgemeine Fitness und die Regenerationsfähigkeit optimiert.

Flexibilitäts- und Regenerationsübungen

Nach dem Radfahren ist es wichtig, Flexibilitäts- und Regenerationsübungen durchzuführen, um die Muskelregeneration zu fördern und Steifheit vorzubeugen.

Statisches Dehnen nach dem Radfahren

Das Dehnen der beteiligten Muskeln, wie beispielsweise des Quadrizeps und der Wadenmuskulatur, ist unerlässlich, um Verspannungen zu lösen. So hilft es beispielsweise, die Quadrizeps-Dehnposition 20–30 Sekunden pro Bein zu halten, um die Muskeln zu entspannen und die Flexibilität zu verbessern. Magnusson et al. (1996) zeigten, dass statisches Dehnen die Muskelregeneration nach dem Training beschleunigt.

Muskelentspannungsübungen

Die Massage von Oberschenkeln, Waden und Rücken mit einer Schaumstoffrolle verbessert die Durchblutung und reduziert Muskelverspannungen. Eine zwei- bis dreiminütige Massage pro Muskelgruppe reicht aus, um deutliche Vorteile zu erzielen. MacDonald et al. (2013) zeigten, dass myofasziale Massage Muskelkater nach dem Training vorbeugt und die Regeneration fördert.

Mentale Übungen zur Verbesserung der Konzentration und des Fokus

Die mentale Vorbereitung ist genauso wichtig wie die körperliche. Übungen wie geführte Visualisierung und Achtsamkeitstraining helfen Radfahrern, die Konzentration aufrechtzuerhalten und Stress während der Fahrt abzubauen.

Geführte Visualisierung

Geführte Visualisierung besteht darin, sich die Strecke und die zu bewältigenden Schwierigkeiten detailliert vorzustellen. Fünf Minuten tägliche Übung verbessern die Konzentration und bereiten den Radfahrer mental auf die Herausforderungen vor. Guillot et al. (2009) zeigten, dass Visualisierung die mentale Belastbarkeit und die sportliche Leistung steigert.

Achtsamkeitsübungen

Achtsamkeit, vermittelt durch Atem- und Meditationstechniken, fördert das Bewusstsein und reduziert Ängste. Eine zehnmünütige, auf die Atmung konzentrierte Meditation kann die mentale Widerstandsfähigkeit deutlich verbessern. Kabat-Zinn (2003) hob hervor, wie wirksam diese Techniken das psychische und physische Wohlbefinden steigern.

Funktionelle Übungen für Radfahrer



Übung 1: Kontrollierte Rumpfschwingungen

Beschreibung: Stellen Sie sich mit schulterbreit auseinander stehenden Füßen und den Händen in die Hüften. Neigen Sie Ihren Oberkörper langsam nach rechts und links, während Sie Ihr Becken stabil halten. Versuchen Sie, die maximale Dehnung schmerzfrei zu erreichen und halten Sie jede Position 2–3 Sekunden lang. Wiederholen Sie die Übung 10 Mal pro Seite.

Bedeutung: Diese Übung mobilisiert die seitlichen Muskeln des Rumpfes und der Wirbelsäule und beugt so Steifheit und Rückenschmerzen vor, die bei längeren Fahrten auftreten können. Sie verbessert außerdem die Koordination und die Körperwahrnehmung im Raum, was für die Aufrechterhaltung des Gleichgewichts in Bewegung unerlässlich ist.

Übung 2: Simuliertes Treten auf dem Boden

Beschreibung: Legen Sie sich auf den Rücken, die Beine angewinkelt und im 90-Grad-Winkel nach oben gestreckt. Simulieren Sie langsames, kontrolliertes Treten, indem Sie abwechselnd ein Bein strecken und das andere beugen. Führen Sie die Bewegung 1–2 Minuten lang durch und steigern Sie die Geschwindigkeit allmählich.

Bedeutung: Diese Übung stärkt die wichtigsten beim Radfahren beanspruchten Muskeln, wie Quadrizeps, Gesäßmuskeln und Hüftbeuger. Sie verbessert außerdem die Muskelausdauer und fördert die Koordination der Beinbewegungen.
nützlich für alle, die ihre Pedaltechnik perfektionieren möchten.

Übung 3: Dynamische Zehenbeugung

Beschreibung: Setzen Sie sich auf einen Stuhl, die Füße flach auf dem Boden. Heben Sie langsam die Zehen an, während Sie die Fersen ruhig halten, und senken Sie sie dann wieder ab. Wiederholen Sie die Übung 15 Mal pro Fuß.

Bedeutung: Diese Übung stärkt die Fußmuskulatur und verbessert die Sprunggelenksbeweglichkeit, was wichtig ist, um Krämpfen und Ermüdung bei langen Fahrten vorzubeugen. Sie fördert außerdem eine ausgewogene Gewichtsverteilung auf den Pedalen und optimiert so die Fahrbiomechanik.

Übung 4: Dynamische Sterndehnung

Beschreibung: Stellen Sie sich aufrecht hin, heben Sie einen Arm und das gegenüberliegende Bein an und lehnen Sie sich leicht nach vorn. Versuchen Sie, mit der Hand den gegenüberliegenden Fuß zu berühren. Wiederholen Sie die Übung 10-12 Mal abwechselnd auf beiden Seiten.

Bedeutung: Diese Übung beansprucht den gesamten Körper, verbessert Beweglichkeit und Koordination und dehnt die Oberschenkelmuskulatur. Sie ist ideal zur Steigerung des Körperbewusstseins und zur Verbesserung der Reaktionszeit und besonders nützlich auf unebenem Gelände.

Übung 5: Kniepresse gegen die Wand

Beschreibung: Stellen Sie sich mit einem weichen Ball an eine Wand und klemmen Sie Ihr rechtes Knie zwischen die Wand. Drücken Sie leicht gegen den Ball, halten Sie die Spannung 5 Sekunden lang und lassen Sie dann los. Wiederholen Sie die Übung 10 Mal pro Seite.

Bedeutung: Stärkt die stabilisierende Muskulatur von Hüfte und Knie und verringert so das Risiko von Gelenkschmerzen und Verletzungen beim Radfahren. Es trägt außerdem zur Verbesserung der Körperhaltung und der Ausrichtung der unteren Extremitäten bei.

Übung 6: Spinnengang

Beschreibung: Beginnen Sie in der hohen Plank-Position. Stellen Sie Ihren rechten Fuß neben Ihre rechte Hand, halten Sie Ihre Hüfte dabei tief, kehren Sie dann in die Plank-Position zurück und wiederholen Sie die Übung mit der anderen Seite. Führen Sie 8 Wiederholungen pro Seite durch.

Bedeutung: Diese Übung dehnt die Hüftbeuger, verbessert die Hüftbeweglichkeit und stärkt die Rumpfmuskulatur. Sie ist besonders hilfreich, um den Körper auf die beim Radfahren erforderlichen, längeren Positionen, wie beispielsweise die aerodynamische Position, vorzubereiten.

Übung 7: Achtsamer Blick

Beschreibung: Setzen Sie sich bequem hin und fixieren Sie Ihren Blick zwei Minuten lang auf einen Punkt am Horizont. Konzentrieren Sie sich dabei auf Details wie Formen und Farben. Richten Sie Ihren Blick anschließend langsam auf einen Punkt in der Nähe und wiederholen Sie den Vorgang.

Bedeutung: Diese Übung entspannt die Augen und verbessert die visuelle Anpassungsfähigkeit, was für die schnelle Einschätzung des Geländes beim Radfahren unerlässlich ist. Sie reduziert außerdem die visuelle Ermüdung, die durch längere Fahrten oder die Nutzung elektronischer Geräte verursacht wird.

Weitere wissenschaftliche Referenzen:

1. Verringerung des Verletzungsrisikos durch Propriozeption: Gelenkmobilisation verbessert die Propriozeption und das Gleichgewicht, die für Radfahrer, die technisch anspruchsvolle Strecken bewältigen, von entscheidender Bedeutung sind (Gribble et al., 2004).
2. Bedeutung der Augen-Körper-Koordination: Visuelle Entspannungs- und Konzentrationsübungen erhöhen die Fähigkeit, auf Umweltreize zu reagieren, und verbessern so die Sicherheit während der Aktivität (Ciuffreda et al., 2007).



Kapitel: Die Bedeutung des Aufwärmens

Aufwärmen ist ein wesentlicher Bestandteil jeder körperlichen Aktivität, oft unterschätzt, aber grundlegend, um Körper und Geist optimal auf die Belastung vorzubereiten. Bevor wir mit einer sportlichen Aktivität beginnen, sei es Radfahren, Laufen oder Training im Fitnessstudio, benötigt unser Körper einen allmählichen Übergang von der Ruhe zur Aktivität. Diese Phase ist nicht nur eine Vorbereitung auf das Training, sondern ein wirksames Mittel zur Leistungssteigerung und Verletzungsprävention.

Was passiert im Körper während des Aufwärmens?

Das Aufwärmen wirkt auf verschiedene Systeme des menschlichen Körpers und bereitet sie auf die körperliche Anstrengung vor:

- **Herz-Kreislauf-System:** Der allmähliche Anstieg der Herzfrequenz verbessert die Durchblutung der Muskeln und gewährleistet so eine optimale Versorgung mit Sauerstoff und Nährstoffen.
- **Bewegungsapparat:** Durch das Aufwärmen wird die Körpertemperatur erhöht, wodurch die Muskeln elastischer werden und das Risiko von Rissen oder Zerrungen verringert wird.
- **Nervensystem:** Es aktiviert Reflexe und verbessert die motorische Koordination, wesentliche Elemente für Sportarten, die Präzision und Schnelligkeit erfordern.
- **Mentales System:** Durch das Aufwärmen kann sich der Geist auf die bevorstehende Aktivität konzentrieren, wodurch Angst und Anspannung abgebaut und das Körperbewusstsein gefördert werden.

Die Vorteile des Aufwärmens

- **Verletzungsprävention:** Einer der Hauptvorteile des Aufwärmens ist die Verringerung des Risikos von Muskel- und Gelenkverletzungen. Aufgewärmte Muskeln sind flexibler, und geschmierte Gelenke bewegen sich flüssiger.
- **Verbesserte Leistung:** Studien zeigen, dass ein angemessenes Aufwärmen die Sprintfähigkeit, die Explosivkraft und die Muskelausdauer verbessert.
- **Optimierte Muskelleistung:** Durch Aufwärmen arbeiten die Muskeln effizienter und nutzen die verfügbare Energie optimal aus.
- **Mentale Stimulation:** Eine Aufwärmphase fördert die Verbindung zwischen Geist und Körper, verbessert die Konzentration und reduziert Stress.

Fallstudie (FIKTIONAL): Die Auswirkungen des Aufwärmens auf einen Amateurradfahrer

Annas Fallstudie ist fiktiv, basiert aber auf realistischen Szenarien und wird durch wissenschaftliche Erkenntnisse über die Vorteile des Aufwärmens gestützt.

Protagonistin: Anna, 32, begeisterte Radfahrerin, hatte aufgrund von Muskelschmerzen und frühzeitiger Ermüdung schon immer Schwierigkeiten, anspruchsvolle Strecken zu bewältigen.

Ausgangssituation: Anna war zwar motiviert, nahm sich aber vor ihren Fahrten keine Zeit zum Aufwärmen. Bei einem lokalen Rennen verspürte sie nach wenigen Kilometern Krämpfe in den Oberschenkelmuskeln und Steifheit im unteren Rücken, was sie zwang, mehrmals langsamer zu fahren und anzuhalten.

Intervention: Nachdem Anna das Problem mit ihrem Trainer analysiert hatte, führte sie ein gezieltes 15-minütiges Aufwärmprogramm ein, das Folgendes beinhaltete:

- **Gelenkmobilisierung:** Rotationen des Beckens, der Schultern und der Sprunggelenke für 2 Minuten.
- **Dynamisches Dehnen:** Ausfallschritte mit Drehung des Oberkörpers und Schwung der Beine zur Verbesserung der Flexibilität.
- **Spezielle Übungen:** Simuliertes Treten auf dem Boden zur Aktivierung der wichtigsten Tretmuskeln.
- **Allmähliche Steigerung der Intensität:** Kurze Pedalumdrehungen auf einem stationären Fahrrad mit zunehmender Intensität zur Vorbereitung des Herz-Kreislauf-Systems.

Ergebnisse: Nach einem Monat konsequenter Anwendung des Aufwärmprogramms bemerkte Anna deutliche Verbesserungen:


- **Gesteigerte Ausdauer:** Sie konnte längere Läufe ohne Unterbrechungen absolvieren und dabei ein gleichmäßiges Tempo beibehalten.
- **Reduzierte Muskelschmerzen:** Krämpfe und Steifheit waren fast vollständig verschwunden.
- **Leistungssteigerung:** Bei einem darauffolgenden Rennen erzielte Anna eine um 15 % bessere Zeit als bei ihrem vorherigen Rennen.
- **Allgemeines Wohlbefinden:** Sie fühlte sich energiegeladener und motivierter und hatte größeres Vertrauen in ihre Fähigkeiten.

Fazit: Annas Fall zeigt, wie wichtig Aufwärmen ist – nicht nur für die Leistung, sondern auch für das allgemeine Wohlbefinden. Diese Vorbereitungsphase vor jeder körperlichen Aktivität ist eine grundlegende Investition für alle, die ihr sportliches Erlebnis verbessern möchten.

Aufwärmen als fester Bestandteil der Routine

Egal ob Anfänger oder erfahrener Sportler – das Aufwärmen ist der erste Schritt zum Erfolg. Nimm dir dafür ausreichend Zeit, und du wirst feststellen, dass selbst kleine Veränderungen in deiner Vorbereitung große Wirkung zeigen und jede körperliche Aktivität sicherer, angenehmer und effektiver machen.

Aufwärmen ist ein grundlegender Bestandteil der sportlichen Vorbereitung, insbesondere im Radsport. Es bereitet den Körper auf die körperliche Belastung vor, verbessert die Leistung und reduziert das Verletzungsrisiko. Beim Aufwärmen steigt die Körpertemperatur, was die Durchblutung und die Sauerstoffversorgung der Muskulatur fördert. Dieser Prozess erhöht die Muskelelastizität und die Kontraktionsgeschwindigkeit – beides essenzielle Faktoren für optimale Leistung. Darüber hinaus stimuliert das Aufwärmen das Nervensystem und verbessert Koordination und Reaktionsfähigkeit, entscheidende Aspekte, um die Herausforderungen der Radstrecke zu meistern. Psychologisch gesehen ermöglicht das Aufwärmen dem Athleten, sich zu konzentrieren, die Nervosität vor dem Wettkampf abzubauen und sich mental auf die bevorstehende Anstrengung vorzubereiten. Kurz gesagt: Ein adäquates Aufwärmen ist unerlässlich, um die Leistung zu optimieren und die Sicherheit des Athleten zu gewährleisten.



ECHTE FALLSTUDIE

Ein aufschlussreiches Fallbeispiel, das die Bedeutung des Aufwärmens im Radsport unterstreicht, betrifft die Athleten der italienischen Cyclocross-Nationalmannschaft. Trainer Daniele Pontoni hat ein spezielles Aufwärmprotokoll für diese Disziplin entwickelt, da er die Notwendigkeit einer sorgfältigen Vorbereitung vor den Rennen erkannt hat.

Das Protokoll umfasst eine Anfangsphase mit Steigerung der Körpertemperatur und der Gelenkbeweglichkeit, gefolgt von einer Phase mit zunehmender Intensität und schließlich einer dritten Phase, die vom Ende der Intensitätsphase bis zum Betreten der Startaufstellung reicht. Dieser Ansatz hat positive Ergebnisse gezeigt, die Leistung der Athleten verbessert und das Verletzungsrisiko verringert. Dies unterstreicht die Bedeutung eines strukturierten und disziplinspezifischen Aufwärmprogramms.

bici.PRO

Darüber hinaus wurde beobachtet, dass ein adäquates Aufwärmen die Ausdauer beim Radfahren, also die Fähigkeit, über einen längeren Zeitraum eine hohe Leistung aufrechtzuerhalten, positiv beeinflussen kann. Neuere Studien legen nahe, dass ein gezieltes Aufwärmen diese Fähigkeit verbessern und es Sportlern ermöglichen kann, längere Belastungen effizienter zu bewältigen.

Bikeitalia.it

Zusammenfassend lässt sich sagen, dass das Aufwärmen den Körper nicht nur auf die körperliche Aktivität vorbereitet, sondern auch bestimmte Aspekte der Radfahrleistung beeinflussen kann, wie beispielsweise die Ausdauer, was seine Bedeutung für die sportliche Vorbereitung unterstreicht.

Weitere Fallstudien, die in wissenschaftlichen Zeitschriften veröffentlicht wurden

Aufwärmen ist ein entscheidender Schritt vor jeder körperlichen Aktivität, insbesondere bei Radreisen. Die Vorbereitung des Körpers durch gezielte Bewegungen beugt Verletzungen vor und verbessert die Leistung beim Radfahren.

Ein effektives Aufwärmen erhöht allmählich die Körpertemperatur, verbessert die Durchblutung und bereitet Muskeln und Gelenke auf die bevorstehende Belastung vor. Dadurch werden die Muskelelastizität und die Gelenkbeweglichkeit gesteigert und das Verletzungsrisiko verringert. Zudem aktiviert ein angemessenes Aufwärmen das Nervensystem und verbessert Koordination und Muskelreaktionsfähigkeit – beides ist für die Bewältigung anspruchsvoller Radstrecken unerlässlich.

Eine im British Journal of Sports Medicine veröffentlichte Fallstudie untersuchte die Wirksamkeit eines Aufwärmprogramms zur Verletzungsprävention bei Radfahrern. Teilnehmer, die ein strukturiertes Aufwärmprotokoll befolgten, wiesen im Vergleich zu denjenigen, die kein Aufwärmprogramm absolvierten, eine signifikante Reduzierung von Muskelverletzungen auf. Darüber hinaus zeigte die Gruppe, die sich aufwärmte, Leistungsverbesserungen mit einer Steigerung der Durchschnittsgeschwindigkeit und Ausdauer während der Radfahreinheiten.

Diese Studie unterstreicht die Bedeutung des Aufwärmens nicht nur zur Verletzungsprävention, sondern auch zur Steigerung der sportlichen Leistungsfähigkeit von Radfahrern. Die Integration spezifischer Aufwärmübungen, wie Gelenkmobilisation und dynamisches Dehnen, kann daher wesentlich zu einem sichereren und effizienteren Fahrerlebnis beitragen.

Die Gelenkmobilisation, zu der Bewegungen wie Rotationen der Schultern, Hüften und Sprunggelenke gehören, bereitet die Gelenke auf die sich wiederholenden Bewegungen beim Radfahren vor, verringert das Verletzungsrisiko und verbessert die Durchblutung.

Dynamisches Dehnen, also kontrollierte Bewegungen, die die beim Radfahren wichtigsten Muskelgruppen wie Oberschenkel-, Waden- und Rückenmuskulatur dehnen, erhöht die Flexibilität und bereitet die Muskeln auf wiederholte Belastungen vor, wodurch die Leistung verbessert wird.

Zusätzlich stärken Übungen wie Planks und Ausfallschritte die Rumpf- und Beinmuskulatur und verbessern so Gleichgewicht und Pedalierereffizienz. Plyometrisches Training, beispielsweise mit Boxsprüngen oder Rotationssprüngen, steigert die Schnellkraft, die für das Bewältigen von Steigungen oder unebenem Gelände unerlässlich ist. Schließlich können geführte Visualisierungen und Achtsamkeitsübungen die Konzentration und das Stressmanagement während körperlicher Aktivität verbessern und so zu optimalen Leistungen beitragen.

Zusammenfassend lässt sich sagen, dass ein angemessenes und strukturiertes Aufwärmen unerlässlich ist, um Körper und Geist optimal auf das Radfahren vorzubereiten, Verletzungen vorzubeugen und die Leistung zu steigern. Wissenschaftliche Erkenntnisse belegen die Wirksamkeit spezifischer Aufwärmprogramme zur Verbesserung der sportlichen Leistungsfähigkeit und zur Gewährleistung eines sichereren und effizienteren Radfahrerlebnisses.

Hier sind einige wissenschaftliche Quellen, die die Bedeutung des Aufwärmens für die Leistungssteigerung und die Vorbeugung von Verletzungen unterstreichen:

- Fradkin, A. J., Zazryn, T. R. & Smoliga, J. M. (2010). Auswirkungen des Aufwärmens auf die körperliche Leistungsfähigkeit: eine systematische Übersichtsarbeit mit Metaanalyse. *Journal of Strength and Conditioning Research*, 24(1), 140-148.
- Bishop, D. (2003). Aufwärmen II: Leistungsveränderungen nach aktivem Aufwärmen und wie man das Aufwärmen strukturieren sollte. *Sports Medicine*, 33(7), 483-498.
- McGowan, C. J., Pyne, D. B., Thompson, K. G. & Rattray, B. (2015). Aufwärmstrategien für Sport und Bewegung: Mechanismen und Anwendungen. *Sports Medicine*, 45(11), 1523-1546.

5-tägige Radtour: Aufwärm- und Trainingsprogramm

Programmziele:

1. Bereiten Sie den Körper auf die Intensität des längeren Radfahrens vor.
2. Das Verletzungsrisiko kann durch eine Kombination aus Mobilisierung, Muskelkräftigung und Flexibilitätstraining verringert werden.
3. Für eine effektive Erholung zwischen den Tourtagen sorgen.

Vorbereitungsphase (4 Wochen vor der Tour)

Typische Woche:

Tag: 5 Trainingseinheiten pro Woche (3 Ausdauereinheiten, 2 Einheiten mit Schwerpunkt auf Kraft und Stabilität).

Dauer: 60-90 Minuten pro Sitzung.

1. Ausdauertraining (3 Mal pro Woche):

- **Sitzung 1:**
 - 15 Minuten Aufwärmen bei leichter Intensität.
 - 40 Minuten kontinuierliches Radfahren in mäßigem Tempo (70-75 % der maximalen Herzfrequenz).
 - 10 Minuten Abkühlphase.
- **Sitzung 2 (Intervalle):**
 - 10 Minuten Aufwärmen in lockerem Tempo.
 - 5 Wiederholungen à 4 Minuten bei hoher Intensität (85-90% der maximalen Herzfrequenz), gefolgt von 2 Minuten aktiver Erholung.
 - 10 Minuten Abkühlphase.
- **Session 3 (Lange Fahrt):**
 - 20-minütiges Aufwärmen.
 - 90-120 Minuten kontinuierliches Radfahren bei mäßiger bis niedriger Intensität.

2. Kraft- und Stabilitätstraining (2 Mal pro Woche):

- o Plank und Variationen (klassisch, seitlich): 3 Sätze à 30 Sekunden.
- o Kniebeugen (mit oder ohne Gewichte): 3 Sätze à 10 Wiederholungen.
- o Step-ups auf einer Bank: 3 Sätze mit je 10 Wiederholungen pro Bein.
- o Ausfallschritte nach vorne mit Drehung des Oberkörpers: 3 Sätze mit je 8 Wiederholungen pro Seite.
- o Letzter Abschnitt von 10 Minuten.

Tägliches Aufwärmen während der Tour

Gesamtdauer: 10-15 Minuten.

1. Gemeinsame Mobilisierung (2 Minuten):

- o Rotationen der Schultern, des Beckens und der Knöchel.
- o Langsame Drehungen des Halses.

2. Dynamisches Dehnen (5 Minuten):

- o Ausfallschritte nach vorne mit Drehung des Oberkörpers: 10 Wiederholungen pro Seite.
- o Knie zur Brust: 10 Wiederholungen pro Bein.
- o Tritte mit gestrecktem Bein nach vorne: 10 Wiederholungen pro Bein.

3. Muskelaktivierung (3 Minuten):

- o Kniebeugen ohne Gewichte: 2 Sätze à 10 Wiederholungen.
- o Leichte Hampelmänner: 2 Sätze à 15 Sekunden.

4. Spezifische Aktivität (5 Minuten):

- o Fünf Minuten lang leichtes Treten auf dem Fahrrad, wobei die Intensität allmählich gesteigert wird.



Tägliche Erholungsroutine

Gesamtdauer: 15-20 Minuten.

1. Statisches Dehnen:

- o Oberschenkelvorderseite: 30 Sekunden pro Bein.
- o Waden: 30 Sekunden pro Bein.
- o Oberschenkelrückseite: 30 Sekunden pro Seite.
- o Rücken: Kindhaltung (Yoga) für 30 Sekunden.

2. Schaumstoffrolle:

- o Oberschenkel und Waden: 2-3 Minuten pro Muskelgruppe.

3. Entspannungstechniken:

- o Zwerchfellatmung für 5 Minuten.

Spezielle Tipps für jeden Tag der Tour

1. Tag 1:

- o Beginnen Sie in einem moderaten Tempo.
- o Für eine gleichmäßige Flüssigkeitszufuhr sorgen.
- o 15-minütige Erholungsfahrt nach der Ankunft.

2. Tag 2:

- o Bauen Sie während der Fahrt kurze Bergaufsprints (30-60 Sekunden) ein, um die Muskelleistung zu steigern.
- o 10-minütige Erholungsfahrt und ausgiebiges Dehnen.

3. Tag 3 (längster Tag):

- o Konzentration auf ein gleichmäßiges Tempo.
- o Erhöhen Sie die Kohlenhydratzufuhr während der Pausen.
- o Längere Schaumstoffrollen-Session am Ende des Tages.

4. Tag 4:

- o Aktiver Erholungstag: Halten Sie ein geringeres Tempo ein.
- o Ausgedehnte Dehnübungen und Achtsamkeitstraining.

5. Tag 5:

- o Letzter Tag: Mäßige Intensität mit Abschnitten hoher Geschwindigkeit.
- o Schließen Sie mit einer ausgedehnten Abkühlphase und abschließenden Dehnübungen ab.

Wissenschaftliche Beweise


- Fradkin et al. (2010): Aufwärmen verbessert die Muskelflexibilität und verringert das Verletzungsrisiko.
 - McGowan et al. (2015): Sprints und Intensitätsvariationen während des Trainings steigern die aerobe Leistungsfähigkeit.
 - Bishop (2003): Dynamisches Dehnen vor der körperlichen Aktivität erhöht den Bewegungsumfang und beugt Muskelkater nach dem Training vor.
 - Dieses Programm bietet einen ausgewogenen Ansatz zur Maximierung der Radfahrleistung und zur Reduzierung der damit verbundenen Risiken.
- Das Geheimnis, um die Grenzen zu überwinden: Tabata-Training

Andere Leistungsszenarien

Stell dir vor, du musst auf einer Radtour einen steilen Anstieg bewältigen, und jede Faser deines Körpers scheint nach Erschöpfung zu schreien. Was gibt dir die Kraft, weiterzumachen, alles zu geben und nicht aufzugeben? Die Antwort könnte in einem Training liegen, das die sportliche Vorbereitung revolutioniert hat: Tabata.

Das Tabata-Protokoll bietet Ihnen in nur 4 Minuten die einzigartige Möglichkeit, Ihre aerobe und anaerobe Ausdauer zu verbessern und Sie optimal auf die anspruchsvollsten Momente einer langen Radtour vorzubereiten. Dieses hochintensive Training, bekannt für seine Fähigkeit, die Leistung in kürzester Zeit zu optimieren, hilft Ihnen nicht nur, Ihre Geschwindigkeit zu steigern, sondern auch Ihre Ermüdungsresistenz und Erholungsfähigkeit zu verbessern. Tabata ist nicht nur für Profis geeignet, sondern für jeden, der kompromisslos neue Leistungsniveaus erreichen möchte.

Die Tabata-Methode, ein hochintensives Trainingsprotokoll, das auf 20 Sekunden maximaler Anstrengung gefolgt von 10 Sekunden Erholung für 8 Wiederholungen (insgesamt 4 Minuten) basiert, hat sich als wirksam bei der Verbesserung sowohl der aeroben als auch der anaeroben Ausdauer erwiesen.



Warum sollte man Tabata in ein Radreiseprogramm integrieren?

- 1. Effizienz:** Ideal zur Vorbereitung des Körpers auf die Aufrechterhaltung höchster Intensität bei Anstiegen oder Sprints.
- 2. Physiologische Anpassungen:** Steigerung der kardiovaskulären Kapazität, der Muskelkraft und der Laktattoleranz.
- 3. Vielseitigkeit:** Kann an Radsportarten angepasst werden (z. B. mit maximaler Anstrengung auf einem Fahrradergometer oder Rennrad).
- 4. Mentale Vorbereitung:** Simuliert Situationen intensiver Anstrengung während eines Rennens oder einer Tour.

Beispiel einer Tabata-Einheit für Radfahrer

Gesamtdauer: Ungefähr 20-30 Minuten, inklusive Aufwärmen und Abkühlen.

Ausrüstung: Rennrad oder Heimtrainer.

1. Aufwärmen (10 Minuten):

- o Leichtes bis mäßiges Treten, wobei die Intensität allmählich gesteigert wird.

2. Tabata (4 Minuten):

- o 20 Sekunden: Maximaler Sprint (90-95 % der maximalen Herzfrequenz).
- o 10 Sekunden: Aktive Erholung (leichtes Treten).
- o Wiederholen Sie den Vorgang 8 Mal.

3. Erholung (5 Minuten):

- o In sehr geringem Tempo in die Pedale treten.

4. Abkühlen und Dehnen (5-10 Minuten):

- o Statisches Dehnen der wichtigsten beteiligten Muskelgruppen (Quadrizeps, Waden, Gesäßmuskeln, Oberschenkelmuskulatur).

Wann sollte es im Trainingsprogramm eingesetzt werden?

- **Vor der Tour:** Integrieren Sie 1-2 Tabata-Trainingseinheiten pro Woche in den 4 Wochen vor der Tour.
- **Während der Tour:** Es kann in Maßen eingesetzt werden, zum Beispiel zur Vorbereitung auf Tage mit höherer Intensität oder zur Verbesserung der Muskelreaktivität auf bestimmten Abschnitten.

Wissenschaftliche Referenzen

1. Tabata, I., et al. (1996): „Auswirkungen von Ausdauertraining mittlerer Intensität und hochintensivem Intervalltraining auf die anaerobe Kapazität und VO₂max.“ *Medicine and Science in Sports and Exercise*.

o Originalstudie, die zeigte, wie das Tabata-Protokoll sowohl die VO₂max als auch die anaerobe Kapazität verbessert.

2. Rønnestad, B. R., & Hansen, J. (2014): „Hochintensives Intervalltraining verbessert die aerobe und anaerobe Kapazität bei Elite-Radfahrern.“ *Scandinavian Journal of Medicine & Science in Sports*.

o Unterstützt die Effektivität von hochintensivem Training für Radfahrer.

Die Integration von Tabata in Ihr Programm ist eine strategische Entscheidung, um die Leistung auf praktische und effektive Weise zu optimieren.

Hat Radfahren einen hormonellen Effekt?


MEDIZIN UND RADTOURISMUS

Ja, Radfahren hat einen erheblichen Einfluss auf den Hormonspiegel. Beim Radfahren, insbesondere bei intensiver oder längerer körperlicher Belastung, reagiert der Körper mit der Ausschüttung verschiedener Hormone, die für die körperliche Leistungsfähigkeit, die Regeneration und das allgemeine Wohlbefinden unerlässlich sind. Hier sind einige der wichtigsten hormonellen Effekte des Radfahrens:

1. Endorphine (Glückshormone): Während und nach Ausdauersportarten wie Radfahren schüttet der Körper Endorphine aus. Diese Neurotransmitter wirken als natürliche Schmerzmittel und verbessern die Stimmung. Dieses Phänomen wird oft als „Running High“ bezeichnet und ist dafür bekannt, Stress, Angstzustände und das Schmerzempfinden zu reduzieren und so das allgemeine Wohlbefinden zu steigern.

2. Adrenalin und Noradrenalin (Stresshormone): Diese Hormone werden bei intensiver körperlicher Anstrengung freigesetzt. Ihre Hauptfunktion besteht darin, den Körper auf „Kampf oder Flucht“ vorzubereiten, indem sie Herzfrequenz, Blutdruck und die Durchblutung der Muskeln erhöhen. Während eines Trainings oder Wettkampfs verbessern Adrenalin und Noradrenalin die mentale Wachheit und Ausdauer.

3. Cortisol (Langzeit-Stresshormon): Cortisol wird bei intensiver körperlicher Aktivität freigesetzt. Sind die Werte jedoch über längere Zeit zu hoch, kann dies negative Folgen haben, wie z. B. Muskelabbau oder eine Schwächung des Immunsystems. Regelmäßiges und ausgewogenes Radfahren hilft hingegen, den Cortisolspiegel im Gleichgewicht zu halten.



4. Testosteron (Kraft- und Muskelaufbauhormon): Radfahren, insbesondere hochintensives Training, kann die Testosteronproduktion anregen. Testosteron ist ein Hormon, das den Muskelaufbau und die Kraftsteigerung fördert. Obwohl Radfahren den Testosteronspiegel nicht so stark erhöht wie Gewichtheben, kann es dennoch die Körperzusammensetzung verbessern.

5. Insulin (Glukosestoffwechselformon): Während des Trainings steigt die Insulinsensitivität. Das bedeutet, der Körper kann Glukose effizienter aus den Muskeln aufnehmen und den Blutzuckerspiegel stabil halten. Dies ist besonders für Radfahrer von Vorteil, da es Muskelermüdung bei längeren Belastungen vorbeugt und das Energiemanagement verbessert.

6. Wachstumshormon (GH): Sportliche Betätigung, insbesondere hochintensive Belastungen, regt die Produktion von Wachstumshormon an, welches die Gewebereparatur und -regeneration sowie den Muskelaufbau fördert. Ein erhöhter GH-Spiegel ist eine der Langzeitwirkungen regelmäßigen Ausdauertrainings wie Radfahren.

Zusammenfassend lässt sich sagen, dass Radfahren nicht nur dem Körper, sondern dank der positiven hormonellen Effekte auch der Psyche guttut. Das durch Radfahren angeregte Hormongleichgewicht kann zu mehr Energie, Ausdauer, Kraft und schnellerer Regeneration beitragen und macht diese Aktivität somit zu einer hervorragenden Wahl für die langfristige Erhaltung und Verbesserung der körperlichen und geistigen Gesundheit.

Abschluss

Die beschriebenen, wissenschaftlich fundierten Übungen verbessern nicht nur die Radfahrleistung, sondern tragen auch zum allgemeinen Wohlbefinden bei und machen Radreisen zu einem rundum gelungenen und bereichernden Erlebnis. Eine sorgfältige und ausgewogene Vorbereitung ermöglicht es Ihnen, die Strecken souverän zu bewältigen und den körperlichen und mentalen Nutzen zu maximieren.

Video-Erklärvideos

https://youtu.be/HxK6lGH5l-o?si=ImtjRysEi_iRQL8Q

<https://youtu.be/ZJcmst7ttSo?si=677X-yAinjvhaDch>

Kapitel 5: Inklusion von Menschen mit Behinderungen im Fahrradtourismus



1. Die Bedeutung von Inklusivität im Fahrradtourismus

In den letzten Jahren hat inklusiver Tourismus als wesentlicher Bestandteil nachhaltigen Tourismus an Bedeutung gewonnen. Ziel ist es, Barrieren für die Teilnahme von Menschen mit Behinderungen an touristischen Aktivitäten abzubauen und ihnen ein gleichberechtigtes Erlebnis zu ermöglichen. Im Radtourismus bedeutet dies, ein einladendes Umfeld zu schaffen, in dem Menschen mit Mobilitätseinschränkungen, Sehbehinderungen oder anderen Behinderungen das Radfahren genießen können.

Vorteile der Inklusion im Fahrradtourismus:

Größere Marktreichweite: Durch die Berücksichtigung von Bedürfnissen von Menschen mit Behinderungen erschließen sich Agrotourismus-Anbieter einen wachsenden Markt von Touristen mit besonderen Bedürfnissen.

Ethische Verantwortung: Die Bereitstellung inklusiver Dienstleistungen zeugt von einem Bekenntnis zu Vielfalt, sozialer Gerechtigkeit und Verantwortung.

Verbesserter Ruf: Tourismusunternehmen, die Inklusion fördern, profitieren oft von positiver Mundpropaganda, was ihren Ruf innerhalb der Gemeinde und der Tourismusbranche stärkt.

Durch die Fokussierung auf Inklusivität können Agrotourismusbetriebe auf Inseln wie Patmos bereicherndere Erlebnisse schaffen, die die Bedürfnisse aller Besucher respektieren und berücksichtigen.

2. Barrierefreie Fahrräder für Menschen mit Behinderungen

Um sicherzustellen, dass Fahrradtourismus wirklich inklusiv ist, müssen die Anbieter Fahrräder bereitstellen, die speziell für Menschen mit unterschiedlichen Behinderungen geeignet sind. Hier ein genauerer Blick auf verschiedene Arten von barrierefreien Fahrrädern und ihre Funktionen:

a. Rollstuhlfahrer

Rollstuhlfahrer sind für Menschen konzipiert, die auf einen Rollstuhl angewiesen sind und am Radsport teilnehmen möchten. Sie werden häufig für Tandemfahrten genutzt, bei denen eine Person im Rollstuhl sitzt und eine zweite Person (ein Begleiter) das Fahrrad tritt.

Typen:

Handbike-Rollstuhlaufsätze: Hierbei handelt es sich um speziell angefertigte Aufsätze, die einen Rollstuhl in ein handbetriebenes Fahrrad umwandeln. Der Rollstuhl selbst wird in den Rahmen des Fahrrads integriert, sodass Personen mit ausreichender Oberkörperkraft selbstständig fahren können.

Zweistitzer-Rollstuhlfahrer: Diese Fahrräder verfügen über eine speziell entwickelte Plattform oder Halterung für den Rollstuhl, die es ermöglicht, eine Person im Rollstuhl bequem zu sichern, während eine andere Person das Fahrrad fährt und lenkt.

Designmerkmale:

Robustes Befestigungssystem: Rollstühle werden sicher am Fahrradrahmen befestigt, wodurch die Stabilität und Sicherheit der Person während der Fahrt gewährleistet wird.

Verstellbare Rückhaltesysteme: Um dem Fahrer ein Gefühl der Sicherheit zu vermitteln, kann das Fahrrad mit Sicherheitsgurten oder Sicherheitsgurten ausgestattet sein, die je nach individuellen Bedürfnissen verstellbar sind.

Komfortable Polsterung: Sitzfläche und Rückenlehne sind oft gepolstert, um den Komfort zu erhöhen, insbesondere für Personen mit eingeschränkter Beweglichkeit oder die zusätzliche Unterstützung benötigen.

Vorteile:

Bietet ein gemeinsames Erlebnis: Eine Person im Rollstuhl kann die Freude am Radsport zusammen mit ihren Begleitern erleben.

Geeignet für ländliche Gebiete: Aufgrund des hügeligen Geländes von Patmos können Rollstuhlfahrer mit entsprechender Unterstützung für die Nutzung auf zugänglichen Strecken angepasst werden.



b. Tandemfahrräder

Tandemfahrräder sind für zwei Fahrer konzipiert und daher ideal für Menschen mit Sehbehinderung oder solche, die beim Radfahren zusätzliche Unterstützung benötigen. Sie ermöglichen es zwei Fahrern, gemeinsam in die Pedale zu treten und das Erlebnis zu teilen, wobei in der Regel der vordere Fahrer lenkt.

Designmerkmale:

Doppelsitze und Pedale: Tandemfahrräder sind mit zwei Sitzen ausgestattet, einem hinter dem anderen, beide mit Pedalen, die die Fahrer synchron benutzen.

Lenkkontrolle: Bei den meisten Tandemfahrrädern übernimmt der Fahrer vorne die Lenkung, während der Fahrer hinten folgt und beim Treten hilft.

Sichtbarkeit für Sehbehinderte: Für Menschen mit Sehbehinderungen bietet das Tandemfahrrad die Möglichkeit, mitzufahren und sich dabei auf die Führung der Person auf dem Vordersitz zu verlassen.

Vorteile:

Ideal für Menschen mit Sehbehinderung: Der sehbehinderte Fahrer kann sich auf die Führung seines Begleiters verlassen.

Förderung der sozialen Inklusion: Tandemfahrräder ermöglichen es Menschen mit Behinderungen, gemeinsam mit ihrer Familie oder Freunden Rad zu fahren und fördern so ein Gefühl von Teamwork und Zusammenarbeit.

c. Liegeräder

Liegeräder ermöglichen es, in zurückgelehnter Position zu sitzen und bieten somit ein komfortableres Erlebnis für Menschen mit Rückenproblemen, Gleichgewichtsstörungen oder Gelenkschmerzen.

Designmerkmale:

Niedrige Sitzposition: Liegeräder bieten eine niedrigere Sitzhöhe, was es Menschen mit eingeschränkter Mobilität erleichtert, auf das Fahrrad zu steigen und abzustiegen.

Rückenstütze: Der Sitz bietet eine ergonomische Rückenstütze, die für Menschen, denen es schwerfällt, eine aufrechte Haltung beizubehalten, unerlässlich ist.

Pedalierposition: Die Fahrer treten aus einer entspannteren Position heraus, was ideal für Personen mit begrenzter Kraft oder Ausdauer ist.

Vorteile:

Ideal für Menschen, die beim Fahren mit aufrechten Fahrrädern Beschwerden oder Schmerzen verspüren.

Bietet durch den niedrigen Schwerpunkt mehr Stabilität für Personen mit Gleichgewichtsstörungen.

3. Barrierefreie Wege und Infrastruktur

Um den Radtourismus inklusiv zu gestalten, müssen Routen und Infrastruktur auch Menschen mit Behinderungen gerecht werden. Dies beinhaltet die Auswahl geeigneter Wege, die Vornahme notwendiger Anpassungen und die Gewährleistung von Sicherheit und Barrierefreiheit für alle. Wir sollten ihre Bedürfnisse respektieren und ihnen ein sicheres und angenehmes Gefühl vermitteln, wenn wir ihnen diese Möglichkeit bieten.

a. Überlegungen zur Routenplanung

Ebenerdige, glatte Wege: Für Rollstuhlfahrer, Liegeräder und andere adaptive Fahrräder müssen die Radwege frei von Hindernissen und asphaltiert oder gut instand gehalten sein. Schotter- oder Feldwege können die Zugänglichkeit beeinträchtigen, daher sollten Betreiber ebene Strecken für Menschen mit Mobilitätseinschränkungen bevorzugen.

Vermeidung steiler Hänge: Patmos bietet zwar atemberaubende Ausblicke und hügeliges Gelände, dennoch ist es wichtig, dass Radwege für Menschen mit Behinderungen übermäßige Steigungen vermeiden, die das Radfahren erschweren könnten. Nutzen Sie barrierefreie Wege mit sanfteren Steigungen oder stellen Sie E-Bikes für diejenigen bereit, die darauf angewiesen sind.

Rastplätze: Entlang der Radwege sollten barrierefreie Rastplätze vorhanden sein. Diese Rastplätze sollten Sitzgelegenheiten, Schatten und barrierefreie Toiletten bieten.

Beschilderung: Barrierefreie Wege müssen deutlich gekennzeichnet werden, einschließlich des Schwierigkeitsgrades und aller spezifischen Merkmale des Weges, die für Menschen mit Behinderungen wichtig sind (z. B. zu vermeidende Hindernisse, Straßenqualität).

b. Zugänglichkeitsmerkmale in Agrotourismusgebieten

Parken: Betreiber von Agrotourismusbetrieben sollten Behindertenparkplätze in der Nähe von Fahrradverleihstationen oder Startpunkten bereitstellen.

Fahrradstationen: Stellen Sie sicher, dass Fahrradverleih- und Reparaturstationen barrierefrei zugänglich sind und dass das Personal darin geschult ist, Menschen mit Behinderungen bei der Auswahl und Einstellung der richtigen Ausrüstung zu unterstützen.

Toiletten und Einrichtungen: Achten Sie darauf, dass entlang der Routen und an den Agrotourismus-Standorten barrierefreie Toiletten vorhanden sind, insbesondere in ländlichen oder abgelegenen Gegenden wie Patmos, wo die Infrastruktur möglicherweise begrenzt ist.

Wegebreite: Barrierefreie Wege sollten breit genug sein, um auch Rollstuhlfahrer und andere angepasste Fahrräder aufnehmen zu können.



4. Mitarbeiterschulung zum Thema Inklusion

Damit inklusiver Fahrradtourismus erfolgreich sein kann, müssen die Veranstalter sicherstellen, dass ihre Mitarbeiter gut geschult sind, um Menschen mit Behinderungen zu unterstützen. Dies umfasst:

Fahrradhandhabung: Das Personal sollte die besonderen Bedürfnisse von Menschen mit Behinderungen beim Einstellen, Auf- und Absteigen von barrierefreien Fahrrädern verstehen.

Notfallmaßnahmen: Das Personal sollte auf medizinische Notfälle vorbereitet sein und wissen, wie es Menschen mit Behinderungen im Falle eines Unfalls oder eines Problems während der Tour helfen kann.

Kundenservice: Betreiber sollten ihre Mitarbeiter darin schulen, wie sie mit Gästen mit Behinderungen kommunizieren, und sicherstellen, dass sie die besten Möglichkeiten zur Unterstützung bei der Bedienung von Geräten kennen und wissen, wie sie diese mit Würde und Respekt anbieten können.

Sicherheitsprotokolle: Die Mitarbeiter müssen die spezifischen Sicherheitsmaßnahmen für Menschen mit Behinderungen kennen und bereit sein, diese während der Führungen durchzusetzen.

5. Förderung von Barrierefreiheit und Marketing

Die Förderung eines inklusiven Fahrradtourismus ist entscheidend, um Touristen mit Behinderungen anzuziehen. Veranstalter sollten:

Barrierefreie Optionen bewerben: Barrierefreie Fahrräder, Routen und Einrichtungen auf Marketingmaterialien (Website, Broschüren usw.) deutlich hervorheben.

Verwenden Sie inklusive Sprache: Stellen Sie sicher, dass die in den Marketingmaterialien und auf der Website verwendete Sprache ein Bekenntnis zur Inklusivität widerspiegelt (z. B. „Barrierefreie Radtouren für alle Fähigkeiten verfügbar“).

Zusammenarbeit mit Organisationen: Kooperieren Sie mit Behindertenorganisationen oder lokalen Gruppen, die sich für barrierefreien Tourismus einsetzen, um ein breiteres Publikum zu erreichen.

6. Rechtliche und regulatorische Aspekte

In vielen Ländern, darunter auch Griechenland, gibt es nationale Vorschriften und EU-Richtlinien zur Barrierefreiheit. Agrotourismusbetriebe müssen diese Gesetze einhalten, um barrierefreie touristische Dienstleistungen anbieten zu können.

Zugänglichkeitsstandards: Sicherstellen der Einhaltung von Gesetzen wie der UN-Konvention über die Rechte von Menschen mit Behinderungen und lokalen Vorschriften, die Unternehmen verpflichten, Menschen mit Behinderungen Zugang zu gewähren.

Haftpflichtversicherung: Betreiber von Agrotourismus-Unternehmen, die barrierefreie Radtouren anbieten, sollten sicherstellen, dass sie über eine angemessene Haftpflichtversicherung verfügen, die auch mögliche Verletzungen oder Unfälle mit Menschen mit Behinderungen abdeckt.

Abschluss

Sicherzustellen, dass Menschen mit Behinderungen Zugang zum Radtourismus haben, bedeutet nicht nur, spezielle Fahrräder anzubieten; es geht vielmehr darum, ein umfassendes, integratives Erlebnis zu schaffen, das allen Arten von Behinderungen gerecht wird, von Mobilitätseinschränkungen bis hin zu sensorischen Herausforderungen.

Agrotourismusbetriebe auf Patmos und in anderen griechischen Regionen haben die Möglichkeit, mit gutem Beispiel voranzugehen, indem sie barrierefreie Fahrräder bereitstellen, inklusive Routen entwickeln und ihr Personal für außergewöhnliche, individuelle Serviceleistungen schulen. Durch die Förderung von Inklusion können die Betriebe ihr Angebot bereichern, ein breiteres Spektrum an Touristen ansprechen und zu einem gerechteren Tourismus beitragen.

Dieses Kapitel befasst sich mit der Integration von Menschen mit Behinderungen in den Fahrradtourismus, insbesondere für Agrotourismusbetriebe in Griechenland, beispielsweise auf Inseln wie Patmos. Es untersucht die Bedeutung von Inklusion, barrierefreie Fahrradtypen, die Anpassung von Routen, die Schulung des Personals und die Gewährleistung eines positiven Kundenerlebnisses.

1. Die Bedeutung von Inklusion im Fahrradtourismus verstehen

Inklusiver Tourismus gewährleistet, dass alle Menschen, unabhängig von ihren Fähigkeiten, Zugang zu Freizeit- und Erholungsaktivitäten haben. Im Fahrradtourismus bedeutet dies die Schaffung barrierefreier Infrastruktur und die Bereitstellung angepasster Fahrräder für Menschen mit Behinderungen. Griechenland, insbesondere seine Inseln wie Patmos, erkennt zunehmend die Notwendigkeit eines barrierefreien Tourismus. Agrotourismusbetriebe können erheblich von der Umsetzung dieser inklusiven Praktiken profitieren.

2. Arten von barrierefreien Fahrrädern für Menschen mit Behinderungen

Um den Bedürfnissen einer breiten Palette von Behinderungen gerecht zu werden, müssen Agrotourismus-Anbieter barrierefreie Fahrräder zur Verfügung stellen.

Zu den gängigen Typen gehören:

- **Rollstuhlfahräder:** Ermöglichen Rollstuhlfahrern das gemeinsame Radfahren mit einer Begleitperson. Diese Fahrräder verfügen über einen stabilen Rahmen, Sicherheitsgurte und verstellbare Fußstützen, um verschiedenen Rollstuhlgrößen gerecht zu werden.
- **Tandemfahrräder:** Tandemfahrräder sind für zwei Fahrer konzipiert und eignen sich ideal für Menschen mit Sehbehinderungen. Beide Fahrer treten gemeinsam in die Pedale, während der vordere Fahrer die Lenkung übernimmt.

- **Liegeräder:** Diese Fahrräder ermöglichen es dem Fahrer, in einer entspannten Position zu sitzen, was mehr Komfort und Stabilität bietet und ideal für Menschen mit Gleichgewichtsproblemen ist.
- **Elektrofahrräder (E-Bikes) mit Anpassungen:** Diese Fahrräder bieten Motorunterstützung und erleichtern so das Radfahren für Menschen mit eingeschränkter Kraft oder Ausdauer, insbesondere in hügeligem Gelände.

3. Anpassung von Radwegen im Sinne der Inklusion

Die Gewährleistung der Zugänglichkeit der Radwege ist für Menschen mit Behinderungen unerlässlich.

Wichtige Überlegungen sind:

- **Glatte und befahrbare Wege:** Betreiber sollten asphaltierte oder gut instand gehaltene Straßen wählen, die glatt und frei von Hindernissen sind und Schotter- oder Feldwege vermeiden. Die Strecken sollten zudem ein geringes Gefälle aufweisen, insbesondere in Gebieten mit schwierigem Gelände wie Patmos.
- **Sicherheit und Unterstützung:** Die Betreiber müssen geschultes Personal bereitstellen, das Fahrer mit Behinderungen unterstützt, ihnen beim Auf- und Absteigen hilft und sie durch anspruchsvolleres Gelände lotst. Die Strecken sollten gut ausgeschildert sein und entlang des Weges Rastplätze mit barrierefreien Einrichtungen bieten.

4. Mitarbeiterschulung zum Thema Inklusion

Die Schulung des Personals ist unerlässlich für ein gelungenes und inklusives Fahrradtourismus-Erlebnis. Dazu gehört, dem Personal beizubringen, wie man barrierefreie Fahrräder richtig anpasst, beim Auf- und Absteigen hilft und in Notfallsituationen mit Menschen mit Behinderungen angemessen handelt.

5. Gewährleistung eines inklusiven Kundenerlebnisses

Inklusion bedeutet mehr als nur die Bereitstellung barrierefreier Fahrräder und Routen; sie umfasst auch die Schaffung einer einladenden Atmosphäre. Agrotourismusbetriebe sollten ihre barrierefreien Angebote in Marketingmaterialien, auf Websites und in sozialen Medien deutlich bewerben. Eine klare Kommunikation mit den Gästen über ihre individuellen Bedürfnisse ist entscheidend, um sicherzustellen, dass die richtige Ausrüstung und Unterstützung vorhanden sind. Feedback von Touristen mit Behinderungen hilft den Betrieben, ihre Dienstleistungen kontinuierlich zu verbessern.

6. Rechtliche und regulatorische Aspekte

In Griechenland müssen Betreiber von Agrotourismusbetrieben die Gesetze zur Barrierefreiheit und die EU-Vorschriften einhalten, um sicherzustellen, dass ihre Dienstleistungen für Menschen mit Behinderungen zugänglich sind.

Barrieren beim Radfahren für Menschen mit Behinderungen

Obwohl viele Menschen mit Behinderungen gerne Fahrrad fahren möchten, gibt es immer noch eine Reihe von Hindernissen, die ihnen im Wege stehen, wie zum Beispiel:

- Unsichere Radinfrastruktur
- Mangelnde Rücksichtnahme von anderen Verkehrsteilnehmern
- Mangelndes Wissen über speziell für Menschen mit Behinderungen angepasste Fahrräder
- Komplizierte Antragsverfahren für finanzielle Unterstützung für behindertengerechte Fahrräder

Im Hinblick auf die Infrastruktur besteht ein besonderer Bedarf an sicheren, ebenen und hindernisfreien Radwegen, die frei von Treppen und mangelhafter Beleuchtung sind. Darüber hinaus stehen Menschen mit Behinderungen vor einer Reihe spezifischer Herausforderungen, wie zum Beispiel:

- Die Steigung des Radwegs kann das Fahren mit einem Dreirad erschweren.
- Zu enge Absperrungen oder Poller, die beispielsweise die Durchfahrt mit einem Tandemfahrrad verhindern.
- Fehlende oder zu steile Rampen an Tunneln und Brücken.
- Komplizierte Umleitungen während Straßenbauarbeiten.

In der Praxis nehmen sehbehinderte Menschen an Radsportaktivitäten teil, indem sie Tandemfahrräder (Zweipersonenfahrräder) mit nichtbehinderten Personen benutzen: Die nichtbehinderte Person (Pilot) sitzt vorne und lenkt das Fahrrad, und die sehbehinderte Person (Co-Pilot) sitzt hinten und tritt in die Pedale[1].

Diese Radtouren richten sich nicht nur an Menschen mit Behinderung: Sie ermöglichen die Begegnung von Menschen mit und ohne Behinderung. In diesem Sinne können Radtouren als Mittel für Menschen mit Behinderung gesehen werden, am gesellschaftlichen Leben teilzunehmen oder, anders ausgedrückt, soziale Inklusion zu erfahren.

Darüber hinaus bildet soziale Inklusion die Grundlage für die Diskussion und Lösung des Problems des Ausschlusses von Einzelpersonen und Gruppen aus verschiedenen Verkehrssystemen. Demnach ist soziale Inklusion ein Mittel, um soziale Ausgrenzung zu beenden und gleichzeitig den Zugang zur Gesellschaft zu ermöglichen.

Es gibt jedoch nur wenige Studien, die empirische Belege oder tiefere Einblicke in die soziale Inklusion und die Erfahrungen von Menschen mit Behinderung beim Radfahren liefern. Ziel dieser Studie ist es daher, die Erfahrungen von sehbehinderten Menschen, die mit Tandemfahrrädern an Tourismus- und Freizeitaktivitäten teilgenommen haben, detailliert zu beschreiben und Erkenntnisse über soziale Inklusion im Hinblick auf diese Erfahrungen zu gewinnen.

Eine explorative Feldstudie wurde mittels Interviews mit sechs sehbehinderten Radfahrern durchgeführt. Die Ergebnisse können als Grundlage für die Entwicklung neuer und die Verbesserung bestehender Freizeit- und Tourismusangebote für sehbehinderte Teilnehmer dienen. Sie liefern somit wichtige Erkenntnisse für politische Entscheidungsträger und Unternehmen im Bereich des barrierefreien Tourismus, indem sie das Verständnis für die Nachfrage nach solchen Aktivitäten fördern. [1] Begriffe, die von der Co-pedal Association für sehbehinderte Radfahrer vorgeschlagen wurden.



1. Literaturübersicht

1.1. Soziale Inklusion

Soziale Inklusion ist ein Konzept, das darauf abzielt, benachteiligte Gruppen wie Menschen mit Behinderungen, ältere Menschen und Frauen in das soziale Leben einzubeziehen, indem es ihnen bei der Sozialisierung und Integration in die Gesellschaft hilft.

Soziale Ausgrenzung liegt im Allgemeinen dann vor, wenn bestimmten Mitgliedern der Gesellschaft aktiv wirtschaftliche, soziale, politische und kulturelle Rechte vorenthalten werden (Bilton et al. 2002, 79). Ausgrenzung ist ein Zustand und Prozess, in dem Individuen an der Integration in die Gesellschaft gehindert werden und nur eingeschränkter Zugang zu Chancen haben; sie werden ihrer Grundbedürfnisse beraubt, von der Gesellschaft isoliert und ihnen fehlen bürgerliche, politische, wirtschaftliche und soziale Rechte oder sie werden ihnen vorenthalten.

Soziale Ausgrenzung ist ein Zustand physischer, emotionaler und sozialer Beeinträchtigung. Sozial ausgegrenzte Einzelpersonen und Gruppen sind ungeschützt und schutzbedürftig; sie sind Ungleichheit ausgesetzt und vielfältigen Risiken ausgesetzt (Sapancağlı 2005, 53). In diesem Zusammenhang zielt das Konzept der sozialen Inklusion auf die Integration benachteiligter Gruppen in die Gesellschaft ab. Es befasst sich auch mit dem Grad der Integration in die Gesellschaft im Allgemeinen.

In diesem Kontext wird soziale Inklusion durch die Maßnahmen und Strategien definiert, die darauf abzielen, den sozialen Zusammenhalt zu stärken und die Unterschiede zwischen „ich“ und „wir“ sowie zwischen „uns“ und „sie“ aufzulösen (Stjernø 2004, 17). Mithilfe von Institutionen soll soziale Inklusion die Schwierigkeiten angehen, die manche Menschen bei der Integration in die Gesellschaft haben (Buğra 2005; McConkey et al. 2021).

Ein weiteres Konzept, das eng mit sozialer Inklusion und Exklusion verbunden ist, ist der soziale Zusammenhalt. Sozialer Zusammenhalt bezeichnet die Fähigkeit einer Gesellschaft, ihr Wohlergehen zu sichern, und basiert auf vielen Faktoren: Gleichheit und Gerechtigkeit beim Zugang zu Ressourcen; Verhinderung von Diskriminierung; autonome individuelle Entwicklung; Wahrung der Menschenwürde; und Teilhabe am Gemeinschaftsleben.

Die Stärkung interkultureller Interaktionen und Kommunikation sowie die Anerkennung und der Respekt für Vielfalt sind die wesentlichen Konzepte hinter dem sozialen Zusammenhalt (Duman und Alacahan 2010, 105-109).

Sozialer Zusammenhalt bezeichnet das Zugehörigkeitsgefühl zu einer Gemeinschaft und das Vertrauen zwischen ihren Mitgliedern (Amt für Krankheitsprävention und Gesundheitsförderung 2019). In diesem Kontext kann sozialer Zusammenhalt als ein Konzept verstanden werden, das die soziale Inklusion durch die Entwicklung von Bindungen zwischen Individuen mit unterschiedlichen Merkmalen innerhalb der Gemeinschaft fördert.

Alle Menschen brauchen soziale Interaktion, indem sie Zeit mit Familie, Freunden und anderen vertrauten Personen verbringen, mit denen sie ihre Freuden und Sorgen teilen können. Daher ist es nur logisch, dass jeder Mensch die Zugehörigkeit zur Gesellschaft braucht, denn dies ermöglicht es ihm, Sinn im Leben zu finden und seine psychosozialen Bedürfnisse zu befriedigen.

Viele Menschen mit Behinderung sind von sozialer Ausgrenzung bedroht, was es ihnen erschwert, am gesellschaftlichen Leben teilzunehmen, ihren Lebensunterhalt zu bestreiten, denselben Raum wie Menschen ohne Behinderung zu nutzen, sich als Teil der Gesellschaft zu fühlen und ein erfülltes Leben in Einsamkeit zu führen. Diese Schwierigkeiten lassen sich nur durch soziale Inklusion überwinden. Radfahren kann daher als wichtiges Instrument betrachtet werden, das Menschen mit Behinderung die Teilhabe am gesellschaftlichen Leben ermöglicht.

1.2. Fahrradtouren-Erlebnisse

Radreisen sind eine Freizeitaktivität. Als Tourismusform erfreuen sie sich weltweit zunehmender Beliebtheit (CBI 2022). Aus diesem Grund haben auch wissenschaftliche Studien, die Raderlebnisse aus verschiedenen Perspektiven untersuchen, zugenommen, da diese viele Merkmale aufweisen. Der Begriff „Raderlebnis“ ist vielschichtig und hat verschiedene, teils sehr unterschiedliche Bedeutungen (Ritchie et al. 2010; Skår et al. 2008).

Diese Unterschiede werden durch verschiedene externe Faktoren wie die Art der Aktivität, das Fahrrad, die Strecke und die geografische Lage sowie durch interne Faktoren wie die Motivation, das Interesse und die Erfahrung der Teilnehmenden bestimmt. Wer regelmäßig Rad fährt, ist motiviert, vielfältige Erfahrungen zu sammeln, darunter Abenteuer, Kompetenzerwerb, persönliche Herausforderungen, Entspannung oder Erholung, Freundschaften und soziale Kontakte (Guo et al. 2021; Ritchie et al. 2010).

Performancebasierte existenzielle Originalität zeigt sich auch in Radfahrerlebnissen (Aşan und Akoğlan Kozak 2015; Lamont und McKay 2012). Urry und Larsen (2011, 189) erklären das Konzept der Performance im Sinne von Verkörperung und komplexen sozialen Beziehungen.

Verkörperung ist der Prozess der Interpretation und Erfahrung sinnlicher menschlicher Zustände durch praktische Übung (Crouch 2000, 67). Beim Radfahren intensivieren Radfahrer ihre Erfahrungen, indem sie mehrere Sinne einsetzen: Sie nehmen ihre Umgebung wahr und machen körperliche Erfahrungen, wie z. B. Sehen, Riechen, Hören und das Spüren von Regen oder Wind. Darüber hinaus ist Radfahren auch eine körperliche Aktivität, da sich Radfahrer mithilfe ihrer Muskeln fortbewegen (Aşan und Akoğlan Kozak 2015; Lamont und McKay 2012). Auf Grundlage ihrer Leistung erleben Radfahrer existenzielle Originalität in dreifacher Form: aktiv, subjektiv und individuell.

Radfahren kann auch zur Bildung neuer sozialer Beziehungen beitragen (Guo et al. 2021; Taylor 2010), da Radfahrer durch gemeinsame Veranstaltungen Gemeinschaften bilden. Diese Radsportgemeinschaften fungieren als soziale Institutionen mit symbolischer Bedeutung, in denen Individuen neben ihrer persönlichen Identität auch soziale Identitäten erwerben können (Aşan und Yolal 2018; Volgger und Demetz 2020).

Soziale Identität entsteht durch soziale Interaktion, deren Auswirkungen sich in der Entwicklung eines Zugehörigkeitsgefühls zeigen (Sutton und Giddens 2010). Shipway et al. (2016) untersuchten die symbolische Bedeutung von Radsporterlebnissen anhand der Beobachtung von Praktiken bei einem großen australischen Radrennen. Die Forscher kamen zu dem Schluss, dass die Radfahrer während des Rennens kollektive Bedeutungen schufen und miteinander interagierten.

Ebenso argumentiert Lamont (2014), dass sich durch die von Radfahrern geteilten Rituale, Symbole und Geschichten eine Radfahrer-Subkultur herausgebildet hat. Die regelmäßige Teilnahme an Radsportaktivitäten kann Einzelpersonen daher eine bestimmte soziale Identität verleihen, aus der sie ein Zugehörigkeitsgefühl schöpfen können (Coghlan 2012; Lamont und Ross 2020; Shipway et al. 2016).

Darüber hinaus kann ein Radfahrer eine neue soziale Identität erlangen, indem er aus freiem Willen eine Radsportgruppe verlässt und einer anderen beitrifft.

Folglich werden die Radtouren, die in dieser Studie als spezielle Tourismusform untersucht werden, als hochgradig aktive, reflexive, vielfältige und existenzielle Erlebnisse verstanden, und diese Erlebnisse weisen eine einzigartige soziale Dynamik und besondere Merkmale auf.



1.3. Radfahrerlebnisse und soziale Inklusion


Wie bereits im vorherigen Abschnitt erwähnt, sind Radsportlerlebnisse, insbesondere in der Gruppe, soziale Erlebnisse. Die Teilnehmenden kommen zusammen und bilden neue soziale Strukturen, in denen sie ein Zugehörigkeitsgefühl entwickeln. Soziale Interaktionen heterogener Teilnehmender bei Radsportveranstaltungen können die soziale Integration fördern.

Das ESRC-Forschungszentrum für die Analyse sozialer Ausgrenzung (CASE) untersuchte beispielsweise lokale Radverkehrsprojekte im Vereinigten Königreich und entwickelte entsprechende Maßnahmen. Dabei lag der Fokus auf der Erforschung der Zusammenhänge zwischen solchen Projekten und sozialer Inklusion. Laut Projektbericht (CASE 2000) können Radverkehrsprojekte im kleinen Maßstab einen wirksamen Beitrag zur Gemeindeentwicklung und sozialen Inklusion leisten.

Ein Konzept, das eng mit sozialer Inklusion verbunden ist, ist der soziale Zusammenhalt (Mohammadi 2019). Asan et al. (2022) untersuchen den sozialen Zusammenhalt in Radsportgruppen. Demnach teilen die Teilnehmenden ein starkes „Wir-Gefühl“, also einen ausgeprägten Zusammenhalt bei gemeinsamen Radsportveranstaltungen.

In ihrer Gesamtheit betrachtet bieten solche Gruppenzugehörigkeiten einen temporären Raum der Zugehörigkeit, in dem Themen wie gemeinsames Handeln, Kooperation, gemeinsame Unterhaltung, Wertschätzung, gemeinsame Anliegen und Werte nebeneinander bestehen (Asan et al. 2022, 12). In diesem Kontext können eng verbundene Radfahrgruppen als unterstützende Plattformen für soziale Inklusion angesehen werden.

Andererseits zeigten Studien in Bereichen wie Bildung, Sport, Soziologie und Gesundheit, dass Radfahren die Sozialisierung von Menschen mit Behinderungen fördert und deren soziale Inklusion unterstützt (Dunford et al. 2016; Krizek 2018; Lin et al. 2010; Mohammadi 2019; Verdot und Schut 2012). So untersuchten beispielsweise Dunford et al. (2016) die Erfahrungen von Kindern mit Behinderungen wie Entwicklungsstörungen der Koordination, Autismus-Spektrum-Störungen, allgemeinen Lernschwierigkeiten und Hörbeeinträchtigungen beim Fahrradfahren.



Die Studie bestätigt die Beobachtung, dass das Erlernen des Fahrradfahrens für Kinder mit Behinderungen eine beliebte Aktivität ist, die das Selbstvertrauen stärkt, Möglichkeiten zur gemeinsamen Freizeitgestaltung mit Familie und Gleichaltrigen bietet und die soziale Integration fördert.

Ebenso untersuchte Mohammadi (2019) das Potenzial und die Grenzen einer Fahrradinitiative zur Förderung der sozialen Integration neu angekommener erwachsener Asylbewerberinnen und Geflüchteter in Deutschland. Laut dieser Studie ist für die erfolgreiche soziale Integration das langfristige und kontinuierliche Engagement der Teilnehmerinnen als Freiwillige entscheidend.

Es gibt auch Studien im Bereich Tourismus zu den Erfahrungen von Menschen mit Behinderungen (Darcy 2012; Gillovic et al. 2021). Bisher wurde jedoch keine Studie gefunden, die sich mit Radtouren von Menschen mit Behinderungen als touristischem und Freizeiterlebnis befasst. Vor diesem Hintergrund zielt die vorliegende Studie darauf ab, theoretische und praktische Implikationen zu entwickeln, indem sie die Erfahrungen von sehbehinderten Menschen mit Radtouren untersucht.

Nicht zuletzt ergab eine Studie, dass 33 % der Menschen mit Behinderung gerne Fahrrad fahren würden, da es für etwa 75 % der Radfahrer mit Behinderung deutlich einfacher ist als zu Fuß zu gehen. Das bedeutet, dass ein Fahrrad für viele Menschen mit Behinderung als Mobilitätshilfe dienen kann. Radfahren bietet ihnen oft die Möglichkeit, ein neues Maß an Unabhängigkeit zu erreichen, und laut einer Studie von Transport for London fahren 12 % der Menschen mit Behinderung häufiger Fahrrad.

Radfahren eignet sich perfekt für Freizeit, Sport oder den Arbeitsweg. Dank ihrer vielseitigen Bauweise lassen sich Fahrräder auf vielfältige Weise anpassen und so den Bedürfnissen unterschiedlichster Fahrer mit Behinderungen gerecht werden.

EIN FAHRRAD FÜR JEDEN MENSCH

Für jeden Körpertyp und jedes Leistungsniveau gibt es das passende Fahrrad. Verschiedene Organisationen für adaptives Radfahren, wie Move United und Wheels for Wellbeing, stellen die Möglichkeiten vor. Hier sind einige Beispiele für angepasste Fahrräder für unterschiedliche Behinderungen.

HANDCYCLES

Für Personen mit eingeschränkter Beweglichkeit der unteren Extremitäten können Handbikes mit den Armen angetrieben werden. Diese Handbikes sind meist dreirädrig.

TANDEM-FAHRRÄDER

Ein Zweisitzer-Fahrrad ermöglicht es zwei Personen, gleichzeitig zu fahren, wobei eine Person das Fahrrad lenkt, während beide in die Pedale treten. Dies kann eine hervorragende Option für Menschen mit Sehbehinderung sein.

VIERRÄDERTE DOPPEL-LEICHTSESSEL

Ein Fahrrad, das für ein entspannteres Fahrerlebnis konzipiert ist: Vierrädrige Liegeräder erfordern zwar den Einsatz der Beine, bieten aber eine entspanntere Sitzposition für den Fahrer.

SEITE-AN-SEITE

Ein Tandem-Dreirad mit nebeneinanderliegenden Sitzen ermöglicht es zwei Fahrern, mit der gleichen Geschwindigkeit oder mit unterschiedlichen Geschwindigkeiten zu fahren.

LIEGEFAHRRAD

Fahrräder mit drei Rädern und einer niedrigeren Bodenfreiheit für einen niedrigeren Schwerpunkt eignen sich hervorragend für Personen, die Schwierigkeiten haben, auf einem normalen Fahrrad das Gleichgewicht zu halten.

LIEGERAD MIT KADPELFUSS

Um die Balance noch weiter zu verbessern, kann ein Liegerad in Form einer Kaulquappe gestaltet werden, mit einem Rad hinten und zwei Rädern vorne.

DELTA-FUSSSTIL

Eine anerkannte Dreiradkonstruktion ist die Delta-Bauweise eines Liegerads, bei der sich zwei Räder hinten und eines vorne befinden.

HOCHFÄHRRAD

Dieses Liegerad bietet eine höhere Sitzposition, was den Umstieg für Fahrer mit eingeschränkter Mobilität erleichtert. Es wird mit den Händen angetrieben.

Radfahren sollte für alle zugänglich sein, und mit einigen Anpassungen ist das auch möglich. Da Radfahrgemeinschaften bestrebt sind, inklusiver zu werden, stellt sich die Frage nach dem Wie. Oftmals werden Menschen mit Behinderungen nur auf ihre Einschränkungen und nicht auf ihre Fähigkeiten fokussiert. Städtische Infrastruktur und Straßenplanung berücksichtigen Radfahrer mit Behinderungen bisher nicht ausreichend. Hier sind Veränderungen notwendig.

Kapitel 6: Identifizierung grüner Routen für AgritBikeTours: Das griechische Erlebnis



Einleitung: Griechenland als ideales Reiseziel für nachhaltigen Radtourismus

Griechenland ist dank seines außergewöhnlichen Natur- und Kulturerbes ein ideales Reiseziel für AgritBikeTours. Die Landschaften, von majestätischen Bergen bis hin zu atemberaubenden Küsten, bieten einzigartige Möglichkeiten zur Entwicklung umweltfreundlicher Routen, die ökologische Nachhaltigkeit und Radtourismus verbinden. Diese Routen bieten nicht nur beeindruckende Ausblicke, sondern werden zu intensiven Erlebnissen, die Geschichte, Kultur und lokale Gastronomie miteinander verknüpfen und so eine tiefe Verbindung zwischen Radfahrern und der Region schaffen.

Kriterien zur Identifizierung grüner Routen

Umweltverträglichkeit steht bei diesen Routen im Mittelpunkt. Besonderes Augenmerk wird auf die Auswahl bestehender und gut gepflegter Wanderwege gelegt, um das Ökosystem zu schonen. Die Routen führen häufig durch Schutzgebiete wie den Nationalpark Olymp und die Samaria-Schlucht und gewährleisten so den Erhalt der Artenvielfalt. Barrierefreiheit und Sicherheit sind gleichermaßen wichtig. Jede Route bietet Optionen für unterschiedliche Leistungsniveaus, vom Anfänger bis zum Experten, und ist mit klaren und mehrsprachigen Hinweisschildern versehen. Darüber hinaus bereichern die Routen das kulturelle Erbe der Region, darunter berühmte archäologische Stätten wie Delphi, Epidauros und die Akropolis von Athen sowie traditionelle Dörfer wie Metsovo und Oia, wo Sie in die lokalen Bräuche eintauchen können.

Wahrzeichenrouten in Griechenland von AgritBikeTours

Zu den bekanntesten Reisezielen zählt der Olymp, der in der griechischen Mythologie als Heimat der Götter gilt und malerische Bergwanderwege sowie eine einzigartige Flora, wie zum Beispiel seltene wilde Orchideen, bietet.

Hier können Radfahrer an geführten Touren durch den Nationalpark teilnehmen und typische Produkte wie Pinienhonig und gereiften Käse probieren. Ein weiteres Reiseziel, das man unbedingt besuchen sollte, ist Kreta mit seinen Küstenstraßen, die sich durch spektakuläre Schluchten, Olivenhaine und kristallklare Strände schlängeln. Hier lässt sich Radfahren ideal mit Aktivitäten wie Schnorcheln verbinden.

Schließlich besticht der Peloponnes durch seine grünen Landschaften und seinen historischen Reichtum: Die Routen führen durch die Hügel von Kalamata, die für ihre Olivenhaine bekannt sind, und verbinden die archäologischen Stätten von Olympia und Mykene. Das Erlebnis lässt sich durch traditionelle griechische Kochkurse bereichern, in denen man die Geheimnisse der lokalen Küche kennenlernt.

Organisation „Grüne Routen“: Praktiken und Übungen

Um die Sicherheit von Radfahrern zu gewährleisten, ist es unerlässlich, Schulungen mit Notfallübungen und Umweltbildungsmaßnahmen zu planen, um das Bewusstsein für den respektvollen Umgang mit der lokalen Flora und Fauna zu stärken. Der Einsatz von Technologien wie GPS-Apps erleichtert die Orientierung und Streckenüberwachung, während Geräte zur Erfassung der Biodiversität helfen, die Umweltauswirkungen zu beurteilen. Darüber hinaus können regenerative Tourismuspraktiken wie Baumpflanzungen und Wegereinigungen die Teilnehmer aktiv in Umweltschutzmaßnahmen einbinden.

Griechische Kultur und Gastronomie als Mehrwert

Jede Reiseroute sollte Erlebnisse beinhalten, die den kulturellen und gastronomischen Reichtum der Region zelebrieren. Besuche von Klöstern, die Teilnahme an traditionellen Tänzen und Verkostungen lokaler Produkte – wie Feta, Souvlaki und Rosinenwein – machen jede Reise zu einem vollständigen Eintauchen in die griechische Kultur.



Vorteile grüner Routen: Wissenschaftliche Belege

Zahlreiche Studien belegen die positiven Auswirkungen von Bewegung in der Natur auf Körper, Psyche und Gesellschaft. Aus körperlicher Sicht verbessert Radreisen die Herz-Kreislauf-Funktion durch Stressabbau und Senkung des Cortisolspiegels und steigert Muskelkraft und Ausdauer, insbesondere in abwechslungsreichem Gelände. Auch der Schlaf profitiert von dieser Aktivität, da sie Entspannung fördert und den zirkadianen Rhythmus reguliert.

Aus psychologischer Sicht reduzieren grüne Umgebungen Stress und verbessern die Stimmung. Laut der Theorie der „regenerativen Umgebungen“ werden mentale Energie und Kreativität durch das Eintauchen in die Natur wiederhergestellt, während Aktivitäten wie Radtouren depressive Symptome lindern können. Gesellschaftlich fördern grüne Routen Inklusion, schaffen Räume für harmonische Begegnungen und unterstützen nachhaltigen Tourismus.

Schließlich reduziert der Radtourismus aus ökologischer Sicht den ökologischen Fußabdruck im Vergleich zum motorisierten Verkehr erheblich und trägt somit zur Erhaltung der Ökosysteme und zum Schutz der Artenvielfalt bei.

Gezielt in den Radtourismus integrierte Übungen können die positiven körperlichen und mentalen Effekte dieser Aktivität deutlich verstärken. Tiefes Atmen, Meditation über Naturgeräusche und Dehnübungen inmitten der Natur sind wirksame Mittel für das Wohlbefinden. So konnte beispielsweise gezeigt werden, dass langsames und tiefes Atmen in grüner Umgebung die Herzfrequenzvariabilität verbessert und Stress reduziert (Jerath et al., 2006). Auch die Meditation über Naturgeräusche wie Vogelgesang oder Blätterrauschen stimuliert das parasympathische Nervensystem und fördert tiefe Entspannung (Payne et al., 2019). Dehnübungen im Freien verbessern die Gefäßerweiterung und Muskelentspannung durch die Freisetzung von Stickstoffmonoxid (Wilkins et al., 2001).

Eine interessante Studie befasst sich mit der Kombination von Radtourismus und Waldbaden, in Japan als Shinrin-yoku bekannt. Waldbaden, traditionell langsam und achtsam praktiziert, lässt sich gut mit Radtourismus verbinden, sofern bestimmte Richtlinien beachtet werden, um die beiden Praktiken in Einklang zu bringen. So können Radfahrer beispielsweise unterwegs in Waldgebieten anhalten, um langsam zu gehen, tief durchzuatmen und die Umgebung zu beobachten.

Durch diese Verlangsamung können sie von den beruhigenden Eigenschaften der Phytonzide profitieren, flüchtigen Substanzen, die von Bäumen freigesetzt werden und das Immunsystem stärken sowie den Stresspegel senken (Li et al., 2010).

Ein weiterer wichtiger Aspekt ist das Eintauchen in die Natur. Radfahrer können sich auf die Geräusche der Natur, die Vibrationen, die der Boden über das Fahrrad überträgt, und die Düfte des Waldes konzentrieren. Wissenschaftliche Studien belegen, dass die Aktivierung der Sinne in der Natur die Stimmung verbessert und die Entspannung fördert, indem das parasympathische Nervensystem aktiviert wird (Park et al., 2010).

Darüber hinaus verstärkt die Kombination von Waldbaden mit körperlicher Aktivität, wie beispielsweise Radtouren, die positiven psychologischen Effekte und reduziert Angstzustände und Depressionen. Untersuchungen von Hansen et al. (2017) haben gezeigt, dass diese Kombination die Ausschüttung von Endorphinen und Serotonin anregt und so das allgemeine Wohlbefinden optimiert.



Achtsame Praktiken für den Radtourismus in der Natur

Um Waldbaden effektiv in den Radtourismus zu integrieren, ist die Wahl geeigneter Routen und gezielter Übungen unerlässlich. Griechische Waldwege, beispielsweise am Berg Pilion oder auf der Insel Euböa, bieten hervorragende Beispiele für Strecken, die Radfahren und Momente tiefer Entspannung ermöglichen. In den Pausen können Radfahrer Atemübungen, Achtsamkeitsübungen und Gehmeditation praktizieren.

Eine einfache, aber wirkungsvolle Übung besteht darin, fünf Sekunden lang tief einzuatmen, den Atem zwei Sekunden lang anzuhalten und dann sieben Sekunden lang langsam auszuatmen. Wiederholen Sie diesen Zyklus fünf- bis zehnmal. Diese Übung hilft, den Cortisolspiegel zu senken und die Konzentration zu fördern (Jerath et al., 2006). Um die Aufmerksamkeit wiederzuerlangen und geistige Erschöpfung zu reduzieren, können Sie einige Minuten lang ein Naturelement, wie beispielsweise einen Baum oder ein Blatt, aufmerksam beobachten und dabei auf kleinste Details achten (Kaplan, 1995).

Schließlich ermöglicht Ihnen die Gehmeditation auf einem Radweg, Ihre Atmung mit Ihren Schritten zu synchronisieren, wodurch sich Ihr Bewusstsein verbessert und Ihre Herzfrequenz senkt (Park et al., 2010).

Hin zu einer tiefen Verbindung mit der Natur

Die Kombination aus Radtourismus und Waldbaden fördert nicht nur das persönliche Wohlbefinden, sondern unterstützt auch die ökologische Nachhaltigkeit. Die Förderung umweltfreundlicher Routen, der Respekt vor der Natur und die Unterstützung eines entschleunigten Tourismus bereichern das Radfahrerlebnis und schützen das Naturerbe. Radfahrer zu sensibilisieren, Lärm zu reduzieren, invasive Wege zu meiden und die heimische Tierwelt zu respektieren, ist ein grundlegender Schritt, um körperliche Aktivität und Naturerlebnis in Einklang zu bringen.

Diese Integration verbessert nicht nur die individuelle Gesundheit, sondern stärkt auch die Bindung zwischen Mensch und Natur. Durch die Verbindung von Natur, Kultur und Gastronomie wird Radfahren auf den griechischen Radwegen zu einem einzigartigen und prägenden Erlebnis. Dank bewusster Praxis regeneriert sich der Radfahrer nicht nur körperlich, sondern findet auch innere Balance und verbindet sich auf authentische und nachhaltige Weise mit der Natur.

Radfahrer profitieren wie alle Sportler enorm von einem adäquaten Aufwärmprogramm und gezieltem Training, das den Körper auf lange Stunden im Sattel vorbereitet. Ein korrektes Aufwärmen beugt nicht nur Verletzungen vor, sondern verbessert auch die Leistung und die Regeneration nach dem Training.

Der erste Schritt eines effektiven Aufwärmprogramms ist die Gelenkmobilisierung. Sie bereitet die Gelenke auf die wiederholten Bewegungen beim Radfahren vor. Denken Sie beispielsweise an Rotationen der Schultern, des Beckens und der Sprunggelenke. Diese Übungen, die langsam und kontrolliert ausgeführt werden, verbessern die Durchblutung und erhöhen die Gelenkschmierung. Laut einer Studie von Thacker et al. (2004) reduzieren sie das Verletzungsrisiko, indem sie die Beweglichkeit bei wiederholten Bewegungen fördern. Ein Beispiel für eine sinnvolle Übung ist die Beckenrotation im Stehen: 10–15 Sekunden pro Seite genügen, um den Beckenbereich effektiv vorzubereiten. Eine weitere wichtige Übung ist das dynamische Dehnen mit kontrollierten, fließenden Bewegungen.

Diese Dehnübung verlängert die beim Radfahren beanspruchten Hauptmuskelgruppen wie Oberschenkel-, Waden- und Rückenmuskulatur. Übungen wie Ausfallschritte mit Rumpfdrehung, 8-10 Wiederholungen pro Seite, verbessern nicht nur die Flexibilität, sondern bereiten die Muskulatur auch auf wiederholte, intensive Belastungen vor. Untersuchungen von Behm et al. (2011) haben gezeigt, dass dynamisches Dehnen die Flexibilität erhöht, die Gesamtleistung verbessert und die Muskelspannung während des Trainings reduziert.


Um Muskelkraft und Stabilität zu verbessern, ist es entscheidend, die Rumpfmuskulatur zu trainieren. Eine starke Rumpfmuskulatur ermöglicht eine korrekte Sitzposition auf dem Fahrrad, reduziert Rückenschmerzen und verbessert das Gleichgewicht. Übungen wie der Plank oder der Seitstütz, jeweils 30 Sekunden gehalten und schrittweise verlängert, sind besonders effektiv. Granacher et al. (2014) geben an, dass die Stärkung der Rumpfmuskulatur die Körperhaltung verbessert und das Schmerzrisiko bei körperlicher Aktivität verringert. Stabilitätsübungen auf instabilen Unterlagen, wie z. B. auf dem Bosu-Ball oder Gymnastikbällen, sind eine weitere nützliche Methode, um diese Muskelgruppe zu stärken.

Vergessen Sie nicht, Ihre Beine zu trainieren, denn sie sind für das Radfahren unerlässlich. Übungen wie Kniebeugen, Ausfallschritte und Step-ups, jeweils in 3 Sätzen mit 10 Wiederholungen, stärken die Beinmuskulatur und verbessern Kraft und Effizienz beim Radfahren. Die Studie von Rønnestad et al. (2010) zeigt, dass Beinkrafttraining Ausdauer und Tretkraft deutlich steigert und Sportler so besser auf lange und anspruchsvolle Strecken vorbereitet.

Eine weitere Trainingsart, die bei der Vorbereitung von Radtouristen unerlässlich ist, ist das Plyometrie-Training. Es trägt zur Verbesserung der Explosivkraft bei, die besonders bei Anstiegen und unebenem Gelände von Vorteil ist. Boxsprünge oder auch Rotationssprünge fördern die Muskelreaktionsfähigkeit. Laut Markovic et al. (2007) regt diese Übungsform die Muskeln zu schnellen Reaktionen an und verbessert so die Gesamtleistung auf Strecken mit wechselndem Gefälle.

Für die Verbesserung der Ausdauer ist Radfahren auf einem Indoor-Trainer eine grundlegende Trainingsmethode, da es die Bedingungen realer Strecken simuliert. Intervalltraining mit abwechselnd hoher und niedriger Intensität verbessert die aerobe Kapazität und erhöht die Ermüdungstoleranz. Untersuchungen von Laursen & Jenkins (2002) haben gezeigt, dass Indoor-Intervalltraining äußerst effektiv zur Steigerung der aeroben Kapazität ist. Ein praktisches Beispiel: 10 Minuten Aufwärmen, gefolgt von 5 Wiederholungen à 2 Minuten hoher Intensität mit 3 Minuten Erholung.





Eine weitere hervorragende Ausdauerübung ist das Zirkeltraining. Es kombiniert Ausdauerübungen wie Joggen oder Seilspringen mit Kraftübungen wie Kniebeugen oder Liegestützen. Diese Trainingsform steigert sowohl die Muskel- als auch die Herz-Kreislauf-Ausdauer. Alcaraz et al. (2008) geben an, dass der Wechsel zwischen aeroben und anaeroben Übungen die Gesamtvorbereitung optimiert und die Regeneration verbessert. Ein 20-minütiger Zirkel, bestehend aus einer Minute Laufen auf der Stelle, 15 Kniebeugen und 15 Liegestützen, ist ideal zur Verbesserung der Radfahrleistung.

Nach dem Training ist es wichtig, ausreichend Zeit für die Regeneration einzuplanen, um Steifheit und Muskelschmerzen vorzubeugen. Statisches Dehnen nach dem Radfahren ist besonders hilfreich, um verspannte Muskeln zu lockern und die Regeneration zu beschleunigen. Laut Magnusson et al. (1996) reduziert statisches Dehnen die Muskelspannung, verbessert die Flexibilität und senkt das Verletzungsrisiko. Das Dehnen der Oberschenkelmuskulatur (Quadrizeps) – jeweils 20–30 Sekunden pro Bein – ist eine effektive Übung, die sich gut in das Regenerationsprogramm integrieren lässt.

Die Verwendung einer Schaumstoffrolle ist ein weiteres hervorragendes Hilfsmittel zur Regeneration. Die Massage der Muskulatur mit einer Schaumstoffrolle verbessert die Durchblutung, reduziert Steifheit und beugt Muskelkater nach dem Training vor. MacDonald et al. (2013) zeigten, dass myofasziale Massage die Muskelbeweglichkeit signifikant verbesserte und Muskelschmerzen linderte.

Abschließend ist anzumerken, dass die geführte Visualisierung eine sehr hilfreiche Technik zur Verbesserung der mentalen Konzentration und Fokussierung darstellt. Sich den Weg vorzustellen und Schwierigkeiten gedanklich zu überwinden, trägt zur Verbesserung der Konzentration und des Stressmanagements bei, wie Guillot et al. (2009) bestätigten.

Ein praktisches Beispiel wäre, sich täglich fünf Minuten lang eine anspruchsvolle Strecke, etwa einen langen Anstieg, vorzustellen. Achtsamkeitsübungen wie Atemtechniken und Meditation sind zudem sehr hilfreich, um die Konzentration beim Radfahren aufrechtzuerhalten. Kabat-Zinn (2003) zeigte, dass Achtsamkeit Angstzustände reduziert und die mentale Widerstandsfähigkeit stärkt.

Zusammenfassend lässt sich sagen, dass diese Übungen nicht nur die Radfahrleistung verbessern, sondern auch das allgemeine Wohlbefinden des Radfahrers fördern und das Erlebnis zu einer ganzheitlichen Erfahrung auf körperlicher, mentaler und emotionaler Ebene machen. Jede Übung wurde so ausgewählt, dass sie wissenschaftlich belegte Ergebnisse liefert und somit dazu beiträgt, Radreisen zu einer lohnenderen und sichereren Aktivität zu machen.

Leitlinien für effektive Fahrrad-Agrotourismus-Dienstleistungen

Gastfreundschaft in ländlichen Unterkünften

Der erste Schritt zu einem gelungenen Radtourismus-Erlebnis ist aufmerksame Gastfreundschaft. Unterkünfte sollten nicht nur ein Bett und ein Dach über dem Kopf bieten, sondern ein integraler Bestandteil des Erlebnisses des Radtouristen werden.

Matratzen spielen eine entscheidende Rolle: Die Wahl einer orthopädischen Matratze oder einer speziell für Sportler entwickelten Matratze kann eine optimale Regeneration nach einem anstrengenden Radtag gewährleisten. Schlaf ist der Schlüssel zur Muskelregeneration und zum psychischen Wohlbefinden; wer gut schläft, kann die nächste Etappe mit neuer Energie angehen.

Ebenso wichtig sind Schlafhygiene und Akustik. Unterkünfte sollten ihre Gäste über die Bedeutung von Lärmreduzierung und die Schaffung ruhiger Umgebungen für einen erholsamen Schlaf aufklären. Ergänzende Aktivitäten wie Naturtherapien können die mentale und körperliche Erholung zusätzlich fördern. Einrichtungen sollten außerdem Schulungen zur Schlafhygiene anbieten, um den Aufenthalt nicht nur angenehm, sondern auch lehrreich zu gestalten.

Ein weiterer wichtiger Aspekt sind Sportmassagen. Die Zusammenarbeit mit Wellnessanbietern oder spezielle Angebote mit spezialisierten Zentren können Radfahrern helfen, Ermüdung zu reduzieren und Verletzungen vorzubeugen. Wichtig ist die Auswahl der passenden Behandlungen, wie z. B. muskelentspannende oder Lymphdrainage-Massagen, abgestimmt auf die Bedürfnisse von Langstreckenradfahrern.

Schließlich können Unterkünfte ihr Angebot durch Entspannungs- und Erfrischungsbereiche aufwerten: Duschen, Dehnungszonen, kleine Wellnessbereiche oder einfache Erfrischungsstationen können eine Einrichtung in einen Treffpunkt für Radfahrer verwandeln. Diese flexiblen Serviceleistungen erhöhen die Kundenzufriedenheit und können gleichzeitig den Gewinn steigern.

Ein zunehmend gefragter Aspekt ist heutzutage die ökologische Nachhaltigkeit. Einrichtungen, die Schulungen zur Erlangung des EU-Umweltzeichens für Tourismus anbieten, ziehen umweltbewusste Reisende an und verbessern das Image und den Ruf der Region. Ebenso ist die Verfügbarkeit von Ladestationen für E-Bikes mittlerweile ein unverzichtbarer Service: Touristen über diese Möglichkeiten zu informieren, macht das Reiseerlebnis inklusiver und moderner.

Inklusiver und barrierefreier Radtourismus

Fahrrad-Agrotourismus sollte kein Privileg für wenige sein, sondern ein Erlebnis für alle. Daher ist es notwendig, Inklusion und Barrierefreiheit in den Mittelpunkt zu stellen.

Ein erster Aspekt betrifft die Qualität der Radwege: Sie müssen in Zusammenarbeit mit den lokalen Behörden erfasst, überwacht und verbessert werden. Nur eine sichere und gut ausgeschilderte Infrastruktur kann einen stetigen Touristenstrom gewährleisten.

Ein weiterer wichtiger Aspekt ist die breite Verfügbarkeit von behindertengerechten Fahrrädern. Heute gibt es innovative Modelle, die es Menschen mit eingeschränkter Mobilität ermöglichen, Radtourismus zu erleben. Die Integration dieser Angebote in die Region trägt dazu bei, Barrieren abzubauen und den ländlichen Tourismus wirklich inklusiv zu gestalten.

Barrierefreiheit betrifft nicht nur die physische Infrastruktur, sondern auch die Routengestaltung. Es ist wichtig, Routen mit unterschiedlichen Schwierigkeitsgraden anzubieten: einfache Strecken für Radtourismus-Neulinge, mittelschwere Strecken für ambitionierte Radfahrer und anspruchsvolle Strecken für erfahrene Radfahrer. Dieser Ansatz macht die Region für ein breites und vielfältiges Publikum zugänglich.



Auch wirtschaftliche Aspekte spielen eine Rolle. Radtourismus ist von Natur aus kostengünstig, doch ergänzende Dienstleistungen (Unterkunft, Verpflegung, Transport) können das Reisebudget erheblich belasten. Die Förderung erschwinglicher Alternativen wie Campingplätze, preiswerte Erholungsgebiete oder Angebote für den öffentlichen Nahverkehr macht das Erlebnis inklusiver und nachhaltiger. Insbesondere die Förderung der Fahrradmitnahme in Zügen und Bussen trägt dazu bei, verschiedene Regionen besser zu verbinden und den lokalen Tourismus anzukurbeln.

Obst, Gemüse und nachhaltige Ernährung

Essen ist ein Eckpfeiler des Radtourismus mit Agrotourismus. Radtouristen suchen nicht nur Gastfreundschaft, sondern auch ein authentisches Erlebnis durch die Küche.

Agrotourismusbetriebe und Restaurants müssen vegetarische und vegane Alternativen in gleicher Qualität wie traditionelle Gerichte anbieten. Dies erweitert nicht nur den potenziellen Touristenkreis, sondern zeugt auch von Offenheit und Respekt gegenüber anderen Kulturen und religiösen Überzeugungen.

Ein weiterer Aspekt betrifft den Abbau kultureller Vorurteile. Reiseveranstalter müssen nicht nur über Kenntnisse ihres eigenen Territoriums, sondern auch über die Traditionen anderer Nationen verfügen, um Touristen inklusiv und ohne Stereotypen willkommen zu heißen. Interkulturelle Schulungen sind daher eine wertvolle Ressource.

Aus praktischer Sicht können konkrete Strategien zur Förderung lokaler Obst- und Gemüsesorten angewendet werden:

Nachhaltige Verpackungen fördern und Abfall reduzieren;

- Ermutigen Sie zum Verzehr von frisch geschnittenem Obst;
- Als Abfall betrachtete Teile (wie Schalen und Kerne) wiederverwenden und in Ressourcen umwandeln;
- Bieten Sie Bio-Obst und -Gemüse an oder informieren Sie die Kunden zumindest über die angewandten Anbaumethoden;
- Fördern Sie den Konsum von Pflanzenextrakten und Trockenfrüchten und heben Sie deren Vorteile für Sportler hervor.

Schließlich ist es unerlässlich, die Leidenschaft für regionale Produkte zu teilen. Das Erzählen von Geschichten, Traditionen und der Verwendung von Rohstoffen schafft eine emotionale Bindung zu den Radfahrern, die so nicht nur ein Lebensmittel konsumieren, sondern auch eine kulturelle Erinnerung mit nach Hause nehmen.





Kulinarischer Tourismus

Radtourismus und Gastronomie gehören untrennbar zusammen. Nach einem Tag auf dem Rad wird das Essen zu einem unverzichtbaren Bestandteil des Erlebnisses. Doch es geht nicht nur um Mittag- und Abendessen: Auch das Frühstück eines Radfahrers verdient Beachtung. Ein ausgewogenes Frühstück mit vielen Kohlenhydraten, Joghurt und Obst lässt sich wunderbar mit einem Hauch lokaler Tradition, wie zum Beispiel dem „Hirtenfrühstück“, verbinden.

Restaurants sollten einen gesunden und nachhaltigen Konsum fördern und dabei den Fokus auf alkoholfreie Getränke legen. Diese lassen sich mit Gerichten kombinieren, die genauso raffiniert sind wie Weine und bieten Touristen so ein umfassendes und sicheres Geschmackserlebnis.

Ausgewogene Mittagessen für Radfahrer müssen sowohl schmackhaft als auch nahrhaft sein. Mithilfe von Ernährungswissenschaftlern lassen sich Gerichte entwickeln, die den Energiebedarf von Sportlern decken, ohne dabei an kulinarischer Qualität einzubüßen. Kochkurse für Radfahrer sind schließlich eine Innovation. Indem man lernt, wie man unterwegs gesunde, schmackhafte und leicht nachzukochende Gerichte zubereitet, können Touristen ein echtes kulturelles Juwel mit nach Hause nehmen.




Förderung lokaler Produkte

Eines der Ziele des Fahrrad-Agrotourismus ist es, Touristen die hervorragenden Produkte der Region näherzubringen. Lokale Produkte werden so zu Stationen einer Erlebnisreise.

Trüffel: Die Organisation von Ausflügen, die der Trüffelsuche und dem Trüffelverzehr gewidmet sind, ermöglicht es Ihnen, ein Nischenprodukt zu bewerben und das Erlebnis einzigartig zu gestalten.

Käse: Die Erläuterung der Nährwerte verschiedener Käsesorten und wie man sie in eine ausgewogene Ernährung für Radfahrer integrieren kann, bereichert das gastronomische Erlebnis.



Olivenöl: Es können geführte Verkostungen angeboten werden, bei denen die Besucher die Unterschiede zwischen den Sorten kennenlernen und deren Verwendungsmöglichkeiten und gesundheitlichen Vorteile erläutert werden. Olivenöl kann sogar im Mittelpunkt innovativer Aktivitäten wie der Oleotherapie stehen.

Gewürze: Produkte wie Chilischoten und Safran sind nicht nur Zutaten, sondern auch Mittel zum Austausch von Kultur und Nährwert.

Wildkräuter: Sammel- und ethnobotanische Aktivitäten können in Bildungsmöglichkeiten umgewandelt werden, bei denen Touristen lernen, einheimische Pflanzen zu erkennen, zu ernten und zu verwenden.

Wie man hochwertige lokale Produzenten erkennt

Einer der wichtigsten Aspekte des Radtourismus mit Agrotourismus ist die Fähigkeit, authentische Erzeuger von solchen zu unterscheiden, die lediglich Trends oder oberflächlichen Labels folgen. Radtouristen suchen nach echten Erlebnissen, authentischen Produkten und Betrieben, die Werte wie Qualität und Nachhaltigkeit verkörpern. Daher ist es unerlässlich, einfache und praktische Hilfsmittel bereitzustellen, die dabei helfen, die wahre Exzellenz der Region zu erkennen.

Ein qualitativ hochwertiger Produzent zeichnet sich durch mehrere Schlüsselemente aus:

- **Transparenz:** Bereitschaft zur Offenlegung von Produktionsprozessen, der Herkunft der Rohstoffe und der angewandten landwirtschaftlichen Praktiken;
- **Qualitäts- und Nachhaltigkeitszertifizierungen:** Bio, DOP, IGP, Slow Food Presidia oder andere auf nationaler und europäischer Ebene anerkannte Garantien;
- **Lokale Verwurzelung:** Verbindung zur lokalen Gemeinschaft, Nutzung einheimischer Ressourcen, Wertschätzung von Traditionen;
- **Konstanz:** Ein nachhaltiger Produzent reduziert nicht nur die Umweltbelastung, sondern legt auch in Bezug auf Energie, Abfall, Verpackung und den Respekt vor den Arbeitnehmern die gleiche Aufmerksamkeit darauf.

Für Radtouristen bedeutet das Erkennen dieser Signale nicht nur, bessere Entscheidungen zu treffen, sondern auch, Botschafter guter Praktiken zu werden und die Kultur der Nachhaltigkeit über die Reise hinaus zu verbreiten.

Die europäische Reform der Umweltverträglichkeitsprüfung

Dies ist der Kontext für die Reform der Umweltversprechen, die europäische Reform zur Regulierung der Umweltaussagen von Unternehmen und Herstellern. Bislang haben viele Unternehmen Begriffe wie „öko“, „grün“ oder „nachhaltig“ ohne stichhaltige Beweise missbraucht und damit das Phänomen des Greenwashings weiter angeheizt.

Die Reform sieht vor, dass ab 2025 alle Unternehmen, die einen Umweltnutzen kommunizieren möchten, sich auf klare, überprüfbare und zertifizierte Kriterien stützen müssen.

Das bedeutet Folgendes:

- Landwirtschaftliche Erzeuger müssen anhand konkreter Daten nachhaltige Anbaumethoden nachweisen;
- Tourismusunternehmen müssen nachweisbare Belege für ihre reduzierten Umweltauswirkungen vorlegen (z. B. Energieverbrauch, Abfallmanagement, Wassereinsparung).
- Das Handwerk muss die Rückverfolgbarkeit der Rohstoffe und umweltschonende Produktionsprozesse gewährleisten.
- Für den Fahrrad-Agrotourismus ist diese Veränderung entscheidend. Touristen können sich endlich auf klare und vergleichbare Kennzeichnungen verlassen, ohne Gefahr zu laufen, in Marketingfallen zu tappen. Gleichzeitig gewinnen wirklich nachhaltige Betriebe an Anerkennung und können sich im Markt besser positionieren.



1. Aufklärung über Transparenz

Bei Firmenbesuchen sollten Radtouristen ermutigt werden, Fragen zu stellen:

- Woher stammen die Rohstoffe?
- Welche landwirtschaftlichen Techniken werden angewendet?
- Wie werden Abfall und Wasser entsorgt?

Diese Übung fördert eine kritische Haltung und hilft ihnen, diejenigen, die klar antworten, von denen zu unterscheiden, die vage bleiben.

2. Einführung in Zertifizierungen

Der Leitfaden sollte die wichtigsten europäischen und italienischen Zertifizierungen in einfachen Worten erklären: Bio, DOP, IGP, Slow Food Presidia usw. Man muss kein Experte werden, aber eine Marke zu erkennen und den dahinterstehenden Prüfprozess zu verstehen, ist ein grundlegender Schritt.

3. Direkte Beobachtung

Viele Anzeichen lassen sich schon durch einfaches Hinsehen erkennen:

Gibt es Übereinstimmungen zwischen der Darstellung des Produzenten und dem, was Sie sehen?

Sind die Anlagen gut instand gehalten und umweltfreundlich?

Ist die Verpackung minimalistisch und nachhaltig?

Diese Details helfen dabei, einen qualitativ hochwertigen Hersteller von einem zu unterscheiden, der lediglich Werbung macht.

4. Umweltversprechen verstehen

Mit Inkrafttreten der europäischen Reform der Umweltkennzeichnung müssen Radtouristen wissen, dass jede „grüne“ Aussage belegt werden muss. Der Guide kann ihnen daher beibringen, nach Dokumenten, technischen Datenblättern oder zertifizierten Nachweisen zu fragen. Dadurch werden sie zu informierteren Konsumenten und engagierten Verfechtern von Greenwashing.

Struktur eines möglichen Taschenführers für Radtouristen

Titel: Ein kurzer Leitfaden zur Nachhaltigkeit von lokalen Erzeugern

Beobachten

Betrachten Sie die Landschaft: Wird sie gepflegt und respektiert?

Beobachten Sie landwirtschaftliche Praktiken, die mit den Angaben übereinstimmen?

Fragen

Woher kommen die Rohstoffe und das Wasser?

Welche landwirtschaftlichen Techniken werden angewendet?

Welche Energieart wird verwendet?

Erkennen

Achten Sie auf Etiketten und Zertifizierungen (Bio, DOP, IGP usw.).

Bewerten Sie den Einsatz nachhaltiger Verpackungen.

Vergleichen

Stimmen die Informationen mit den Produkten überein?

Gibt es überprüfbare Belege (Informationsblätter, Daten, offizielle Kennzeichnungen)?

Wählen

Belohnen Sie transparente und beständige Produzenten.

Unterstützen Sie diejenigen, die in wirklich nachhaltige Praktiken investieren.



Gastrotourismus und Agrotourismus

Gastrotourismus ist die Schnittstelle zwischen ländlichem Tourismus und Esskultur. Erlebnisse rund um traditionelle Frühstücke, Mittagessen und Getränke ermöglichen eine Differenzierung. Ziel ist es nicht nur, zu verköstigen, sondern auch zu informieren, zu inspirieren und Kundenbindung zu fördern.

Der Agrotourismus kann eine Schlüsselrolle spielen und als Botschafter der Region fungieren. Es ist wichtig, Radtouristen zu schulen, authentische Erzeuger zu erkennen und echte Nachhaltigkeit von reinen Marketingstrategien zu unterscheiden. In diesem Sinne wird die neue europäische Verordnung über grüne Werbeaussagen ein wichtiges Instrument zur Regulierung der Kommunikation sein.



Weintourismus, Biertourismus und Botanik

Wein ist seit jeher fester Bestandteil der mediterranen Kultur. Ein hochwertiger Fahrrad-Agriturismo kann verantwortungsvolle Weinerlebnisse integrieren und Bio-, biodynamische, vegane oder zuckerarme Weine präsentieren. Wichtig ist, den Weingenuss mit Entspannungsmomenten zu verbinden, niemals während der Fahrt, und dazu passende, gesunde Weine mit regionalen Produkten anzubieten.

Neben dem Weintourismus kann auch der Biertourismus eine Ressource darstellen, insbesondere wenn er mit handwerklich gebrauten und nachhaltigen Bieren verknüpft ist.

Wildkräuter und Botanik stellen ein weiteres interessantes Gebiet dar: Ethnobotanische Workshops, Sammelerlebnisse und Bildungsveranstaltungen ermöglichen es Radtouristen, Wissen auszutauschen, das sie mit nach Hause nehmen können.

Welche Fragen sollten sich die Planer von Fahrrad-Agrotourismus-Angeboten stellen? Welcher Mechanismus ist für ein erfolgreiches Fahrradtourismusprodukt unerlässlich?

- 1) Geben Sie grundlegende Anweisungen und eine klare, optimale Route an. Achten Sie auf ein ausgewogenes Verhältnis der Schwierigkeitsgrade zu den verschiedenen Zielgruppen.
- 2) Fragen Sie sich: Wer ist der Typ Mensch, der Rad fährt? Wer würde gerne Rad fahren, tut es aber noch nicht?
- 3) Wie können landwirtschaftliche Betriebe durch maßgeschneiderte Dienstleistungen für Radtouristen sichtbar werden?
- 4) Konzentrieren Sie sich darauf, welche Aspekte Ihres Produkts Radfahrern und ihrem Kalorienverbrauch zugutekommen können.
- 5) Welche Elemente der Route oder des Gebiets können Radtouristen anderswo nicht finden?
- 6) Die Route des Radtouristen kann flach sein; sie kann auch einige lehrreiche und ergänzende Aktivitäten beinhalten, um den Ablauf der Aktivitäten aufzulockern.
- 7) Radfahrführer sollen Dienstleistungen und Produkte miteinander verbinden.
- 8) Konzentriere dich auf das, was Radtouristen nicht wissen.
- 9) Konzentrieren Sie sich darauf, welche Produkte Radtouristen mit nach Hause nehmen können. Fördern Sie den Versand von Paketen.
- 10) Konzentrieren Sie sich darauf, welche Lehren Radtouristen mit nach Hause nehmen können.
- 11) Fokus auf nachhaltige Lebensmittelverteilungsmethoden.
- 12) Große Veranstaltungen für Radfahrer organisieren.
- 13) Analysieren Sie die Besonderheiten Ihrer Region und bieten Sie Dienstleistungen an, die auf den Radtourismus zugeschnitten sind. Analysieren Sie beispielsweise geschützte geografische Angaben.
- 14) Was ist das Besondere an Ihrer Gegend? Es könnte auch die Landschaft sein. Sie ist fotogen für Instagram.
- 15) Touristen anlocken, die nach einzigartigen Erlebnissen suchen.




Radtourismus mit Agrotourismus ist mehr als nur eine Ansammlung von Dienstleistungen; er ist ein Erlebnis, das Menschen, Orte und Werte verbindet. Jede Unterkunft, die Sie herzlich willkommen heißt, jeder Bauernhof, der sich transparent präsentiert, jeder Produzent, der sein authentisches Wissen teilt, trägt dazu bei, eine neue Form des Tourismus zu schaffen: bewusster, inklusiver und nachhaltiger.

Für Radtouristen wird die Reise somit zu weit mehr als nur einem Urlaub. Sie bietet die Möglichkeit, die Region besser kennenzulernen, aber auch sich selbst: neue Geschmäcker zu entdecken, unterwegs Resilienz zu entwickeln und wahre Nachhaltigkeit von bloßem Marketing zu unterscheiden.

Die Reform der europäischen Umweltrichtlinien erinnert uns daran, dass die Zukunft des ländlichen Tourismus nur auf Transparenz, konkreten Belegen und Authentizität beruhen kann. Dieses Handbuch bietet Instrumente, um die Realität kritischer und fundierter zu betrachten und jede Erfahrung in eine Lernerfahrung zu verwandeln.

Der wahre Mehrwert des Radtourismus mit Agrotourismus liegt letztlich in den Erinnerungen, die er hinterlässt: nicht nur in den durchquerten Landschaften, sondern auch in den Gewohnheiten, Geschichten und alltäglichen Entscheidungen, die Radtouristen mit nach Hause nehmen. Denn jeder Tritt in die Pedale, jeder Halt und jede Begegnung kann der Grundstein für eine harmonischere Zukunft zwischen Mensch und Natur sein.



Abschluss

Zusammenfassung



Das Handbuch dient als praktischer Leitfaden für die Integration von Radverkehr in den Agrotourismus und die nachhaltige ländliche Entwicklung. Es bietet: Schritt-für-Schritt-Anleitung zur Organisation von fahrradbasierten Agrotourismus-Aktivitäten.

Bewährte Verfahren zur Einbindung von Jugendlichen, Schulen und lokalen Gemeinschaften.

Einblicke in das lokale Kultur- und Naturerbe, einschließlich Bauernhofbesuchen und Ökotourismus-Angeboten.

Empfehlungen für Nachhaltigkeit, Sicherheit und Mobilitätsmanagement.

Instrumente zur Einbettung von Ergebnissen in die berufliche Aus- und Weiterbildung für die Bereiche Agrotourismus und Erlebnistourismus.

Das Handbuch richtet sich an Pädagogen, Ausbilder und lokale Akteure und soll ihnen bei der Umsetzung von Projekten für grüne Mobilität helfen, die Tourismus, Kultur und Bildung miteinander verbinden.



Schlussbotschaft

Dieses Methodenhandbuch wurde in der großen Hoffnung entworfen, einen Einfluss auf die Berufsbildungsausbilder und -lerner auszuüben und allen innerhalb der Zielgruppe freiwillig und mit der vollen Unterstützung aller großartigen Partner und Einzelpersonen eine Chance zu geben.



Nehmen Sie Kontakt mit uns auf



Webseite

www.euthwonders.org



E-Mail

Projects@euthwonders.org



Telefon

+4917655030502



Co-funded by
the European Union