








<b>Primario Anticorrosivo</b> <b>Negro Chasis</b>	<b>99-3450</b>
--	----------------

<b>Color:</b>	Negro.
<b>Descripción:</b>	<b>El Negro Chasis</b> es un producto formulado para proteger chasises, interiores de salpicaderas y muelles, ya que posee buena resistencia a la corrosión y brinda protección de agentes químicos. Provee buen poder cubriente, secado rápido y buena nivelación.
<b>Uso recomendado:</b>	Se recomienda aplicar en metales ferrosos generalmente en partes inferiores del vehículo donde se requiera proteger de agentes corrosivos.
<b>Restricciones:</b>	No se recomienda aplicar Negro Chasis sobre cualquier tipo de plástico.
<b>Diluyente:</b>	2646 Thinner americano.
<b>Propiedades físicas:</b>	Viscosidad brookfield (25°C)..... 400 – 500 cps (spin No. 4 - 20 rpm.) Densidad (25°C)..... 0.98 – 1.00 g/ml. Finura..... 3.5 – 4.0 U. Hegman. Solidos por peso..... 38.0 – 40.0 % Acabado..... Semi mate.
<b>Tiempo de secado:</b>	Secado al tacto..... 20 minutos. Secado para manejo de piezas..... 1 hora.
<b>Sustratos recomendados:</b>	Lámina de acero al carbón
<b>Recubrimientos recomendados:</b>	No Aplica









Aplicación		Pistola de gravedad, HVLP.	
PROCESO DE PREPARACIÓN DE LA SUPERFICIE			
1		LIMPIAR	La superficie debe estar libre de polvo, grasa, oxido, etc. Lavar con agua y detergente.
			Si la superficie tiene oxido; aplicar Acondicionador de metales 3400
2		LIJAR	Lija P-220
3		LIMPIAR	Aplicar 3403 desengrasante.
PREPARACIÓN DEL PRODUCTO			
4		MEZCLAR	Mezclar el producto perfectamente antes de usarlo.
	*Dilución de los componentes por relación de volumen.		
	RELACIÓN MEZCLA: 1:1		
	<div><div> 1 L.</div><div>+</div><div> 1L.</div></div> <div>Negro Chasis<div>Thinner americano</div></div>		
Viscosidad de aplicación: 18 – 22 segundos copa Ford No. 4			



## PROCESO DE APLICACIÓN

### IMPORTANTE

- No regresar producto diluido al envase original.
- Aplicar producto si la temperatura ambiente y de la superficie se encuentra entre 10°C - 30 °C.
- Los tiempos de secado establecidos pueden variar dependiendo las condiciones de temperatura.
- Cuando se utilice 2 o más envases del mismo producto y color, mezclar en uno solo para obtener un óptimo acabado.
- Evitar aplicar a rayo de sol.

5		ENMASCARAR	Con masKing tape y película adecuada.			
6		LIMPIAR	Aplicar 3403 desengrasante.			
7		APLICACIÓN	2 manos húmedas.	Pistola HVLP Pistola de gravedad	Boquilla 1.3-1.4	Presión 20-30 lb/in²
		TIEMPO DE ORO ENTRE MANOS	10 minutos.			
LIMPIEZA DEL EQUIPO						
8	Lave con thinner el equipo de aplicación: Pistola de gravedad, HVLP, recipiente, etc... inmediatamente después de utilizarlo.					







**Información del  
producto:**

Inflamabilidad: Este producto contiene solventes y disolventes inflamables.

Almacenamiento: Almacenar bajo techo, en un lugar seco y fresco, en su envase original y bien cerrado. Puede conservar hasta un año sus propiedades bajo condiciones normales.

Equipo de protección personal:

	Anteojos de protección contra proyección de partículas o líquidos.
	Mascarilla de media cara con cartuchos serie 6001 que proporcione protección contra partículas de gases y vapores
	Guantes plastificado PVC clase IV tipo C resistentes a productos químicos.
	Mandil de Carnaza, overol o bata.

Para mayor información sobre comunicación de peligros físicos y para la salud de este producto; consultar la hoja de seguridad.

Presentación:

Bote: 1 litro

Cubeta: 19 L.

1 Galón

*Las propiedades de nuestros productos son obtenidas en nuestros laboratorios de Investigación, Control de Calidad y Servicio Técnico, quedan en valoración de nuestros usuarios para obtener trabajos de alta calidad.*

*Para mayor información consultar al área de servicio técnico*

*01 800 215 1189 y 01 55 5836 3250*

*[ventas@diamantepinturas.com.mx](mailto:ventas@diamantepinturas.com.mx)*

*[www.diamantepinturas.com.mx](http://www.diamantepinturas.com.mx)*

