



ALLENDE

UNIFORMES Y PROMOCIONALES

 662-436-1068

 662-181-3875

 generalallende_store  generalallende_store

 www.generalallende.store



	Páginas
1. Blusas y Camisas	3 - 40
2. Polos	41- 61
3. Playeras	62 - 88
4. Pantalones	89 - 97
5. Deportivos	98 - 103
6. Quirúrgicos	104 - 115
7. Uso rudo	116 - 138
8. Cocina	139 -149
9. Sudaderas, Sweaters, Chalecos, Chaquetas	150- 169
10. Gorras	170 - 199

ALLENDE

UNIFORMES Y PROMOCIONALES



Blusas

y

Camisas



ALLENDE
UNIFORMES Y PROMOCIONALES


CAMISA

ALFA

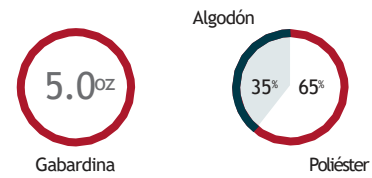
CORPORATIVO



COLORES



COMPOSICIÓN



Disponible para:

TALLAS:
XS · S · M · L · XL · 2XL · 3XL · 4XL

TALLAS:
XS · S · M · L · XL · 2XL · 3XL · 4XL




CAMISA

PLAN

CORPORATIVO



COLORES

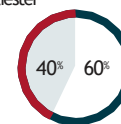


COMPOSICIÓN



Oxford

Poliéster



Algodón

Manga disponible:



Disponible para:



TALLAS:

XS · S · M · L · XL · 2XL-3XL-4XL



TALLAS:

XS · S · M · L · XL · 2XL-3XL-4XL




CAMISA

CORPORATIVO

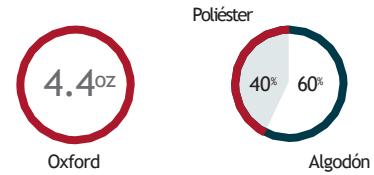
OFFICE LT



COLORES



COMPOSICIÓN



Manga disponible: 

Disponible para:

 TALLAS:
XS · S · M · L · XL · 2XL-3XL-4XL

 TALLAS:
XS · S · M · L · XL · 2XL-3XL-4XL



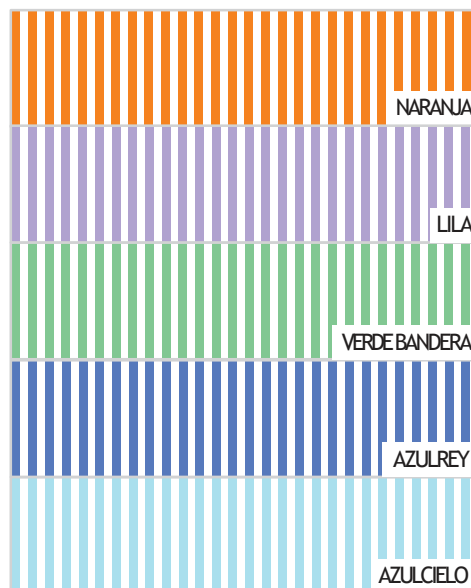
CAMISA

1 MIL
RAYAS

CORPORATIVO



COLORES

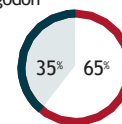


COMPOSICIÓN



Popelina

Algodón



Poliéster

Manga disponible:



Disponible para:



TALLAS:

XS · S · M · L · XL · 2XL · 3XL · 4XL



TALLAS:

XS · S · M · L · XL · 2XL · 3XL · 4XL



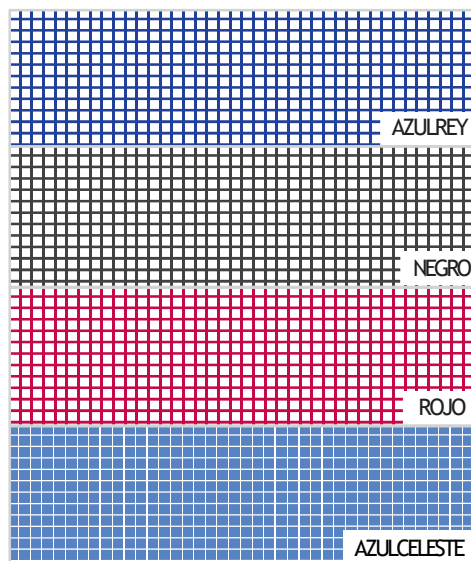
CAMISA

CORPORATIVO


ECHO



COLORES



COMPOSICIÓN



Disponible para:

TALLAS:
XS · S · M · L · XL · 2XL · 3XL · 4XL

TALLAS:
XS · S · M · L · XL · 2XL · 3XL · 4XL




CAMISA

YANKEE

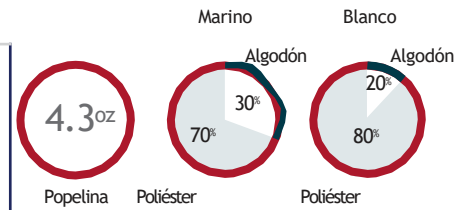
CORPORATIVO



COLORES



COMPOSICIÓN



Manga disponible:

Disponible para:

TALLAS:
XS · S · M · L · XL · 2XL · 3XL · 4XL

TALLAS:
XS · S · M · L · XL · 2XL · 3XL · 4XL



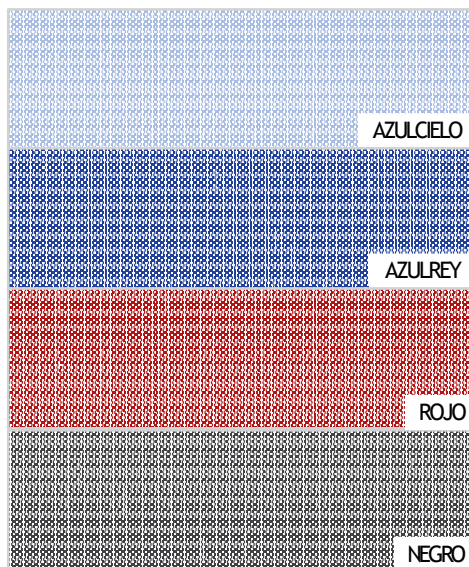
CAMISA

WIN

CORPORATIVO



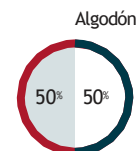
COLORES



COMPOSICIÓN



Popelina



Algodón

Poliéster

Manga disponible:



Disponible para:



TALLAS:

XS · S · M · L · XL · 2XL · 3XL · 4XL



TALLAS:

XS · S · M · L · XL · 2XL · 3XL · 4XL




CAMISA
VÍA

CORPORATIVO



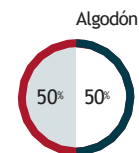
COLORES



COMPOSICIÓN



Popelina



Poliéster

Manga disponible:



Disponible para:



TALLAS:

XS · S · M · L · XL · 2XL · 3XL · 4XL



TALLAS:

XS · S · M · L · XL · 2XL · 3XL · 4XL




CAMISA
QUIZ


CORPORATIVO



COLORES



COMPOSICIÓN



Manga disponible: 

Disponible para:

 TALLAS:
XS · S · M · L · XL · 2XL · 3XL · 4XL

 TALLAS:
XS · S · M · L · XL · 2XL · 3XL · 4XL



ALLENDE
UNIFORMES Y PROMOCIONALES



CAMISA

MULTI

CORPORATIVO



COLORES



COMPOSICIÓN



Mezclilla



Algodón

Manga disponible:



Disponible para:



TALLAS:
XS · S · M · L · XL · 2XL-3XL-4XL



TALLAS:
XS · S · M · L · XL · 2XL-3XL-4XL



SJAIVAZADO

CAMISA

FORTE

CORPORATIVO



COLORES



SJAVIZADO

COMPOSICIÓN



Mezclilla



Algodón

Manga disponible:



Disponible para:



TALLAS:

XS · S · M · L · XL · 2XL · 3XL · 4XL



TALLAS:

XS · S · M · L · XL · 2XL · 3XL · 4XL



CAMISOLA
WELDER

INDUSTRIAL



COLORES



COMPOSICIÓN



Mezclilla



Algodón

Manga disponible:



Disponible para:



TALLAS:
S · M · L · XL · 2XL · 3XL · 4XL



CAMISOLA
WORK

INDUSTRIAL



COLORES



COMPOSICIÓN



Gabardina



Algodón

Manga disponible:



*Solo en azul marino

Disponible para:



TALLAS:
XS · S · M · L · XL · 2XL · 3XL · 4XL



CAMISOLA
CENTINELA

INDUSTRIAL



COLORES



COMPOSICIÓN



6.0oz

Tafetán



100%

Poliéster

Manga disponible:



Disponible para:



TALLAS:


XS · S · M · L · XL · 2XL · 3XL · 4XL



LÍNEA / BÁSICO



Conoce los estilos más representativos del mundo empresarial y destaca tu empresa con finos trazos y colores que darán vida a tu esencia corporativa.



CARACTERÍSTICAS

- » Costuras dobles
- » Aletilla reforzada con entreteela y cosida con cuatro agujas
- » Con ojal y botón en cuello

FLEX



CARACTERÍSTICAS

ESTILO:



TELA: 128.8 g/m²
- 65% Poliéster
- 35% Algodón

DETALLE:

Costuras dobles, aletilla reforzada con entretela cosida con cuatro agujas, ojal y botón en cuello.

COLOR:



Navy Blanco Cielo

TALLAS:

A: ECH / CH / M / G / EG
B: 44 - 46 C: 48 - 56

* El color y las tallas de nuestras prendas pueden tener pequeñas variaciones.

Confianza y liderazgo

Una prenda comfortable que resalta tu confianza y liderazgo corporativo.



MEZ CLI LLA

**Un estilo
siempre a
la moda**

Resalta tu buen gusto y sofisticación, con un estilo preferido por su comodidad, flexibilidad, resistencia y durabilidad.



ALLENDE
UNIFORMES Y PROMOCIONALES



CARACTERÍSTICAS

ESTILO:



TELA: 262.8 g/m² / 7.5 oz
- 100% Algodón

DETALLE: Botón en pie
de cuello.

COLOR:



Stone

TALLAS:

A: ECH / CH / M / G / EG
B: 44 - 46 C: 48 - 56



* El color y las tallas de nuestras prendas pueden tener pequeñas variaciones.

Destaca por la belleza

...

de su tejido fino diagonal de amplia durabilidad que conserva su forma y mantiene la prenda sin arrugas, brinda excelente protección con sensación suave al tacto.



GABARDINA



CARACTERÍSTICAS

ESTILO:



TELA: 166.49 g/m²
- 60% Algodón - 40% Poliéster

DETALLE: Costuras dobles, aletilla reforzada con entretela y cosida con cuatro agujas, cojal y botón en cuello

COLORES:



Egeo Charcoal Arena Negro Rojo



Geoda Marino Blanco Vino

TALLAS:

A: ECH / CH / M / G / EG
B: 44 - 46 C: 48 - 56

* El color y las tallas de nuestras prendas pueden tener pequeñas variaciones.

OXFORD

EL NUEVO REY DEL MUNDO EMPRESARIAL

Un clásico para vestir casual y elegante con tejido en punto fino entramado con hilos más gruesos para lucir un aspecto libre y confiable.



CARACTERÍSTICAS

ESTILO:



TELA: 162.76 g/m²
- 60% Algodón - 40% Poliéster

DETALLE:

Combinación en puños, pie de cuello, aletilla interna y bastilla.

COLORES:



Cielo Blanco Rey

TALLAS:

A: ECH / CH / M / G / EG
B: 44 - 46 C: 48 - 56

* El color y las tallas de nuestras prendas pueden tener pequeñas variaciones.



ALLENDE
UNIFORMES Y PROMOCIONALES

PREMIUM UNIFORME



ALTA presencia

que se distingue por sus detalles estéticos funcionales combinados en una cómoda y elegante prenda para lucir en contexto laboral o social.

CARACTERÍSTICAS


ESTILO:



TELA: 128.85 g/m²
- 50% Algodón - 50% Poliéster

DETALLE:
Costuras dobles, aletilla reforzada con entretela cosida con cuatro agujas, con ojal y botón en cuello

COLORES:



TALLAS: A: ECH / CH / M / G / EG
B: 44 - 46 C: 48 - 56

* El color y las tallas de nuestras prendas pueden tener pequeñas variaciones.



ALLENDE

UNIFORMES Y PROMOCIONALES

MIL RAYAS

LISTAS PARA EL ÉXITO

Elige el estilo auténtico de Mil Rayas para vestir casual y mantenerte fresco con su ligero y elegante relieve.



CARACTERÍSTICAS

ESTILO:



TELA: 140 g/m²

– 65% Algodón – 35% Poliéster

DETALLE:

Costuras dobles, aletilla reforzada con entretela y cosida con cuatro agujas, con ojal y botón en cuello

COLORES:



Verde Marino Cielo

TALLAS: A: ECH / CH / M / G / EG

B: 44 – 46 C: 48 – 56

* El color y las tallas de nuestras prendas pueden tener pequeñas variaciones.



ALLENDE
UNIFORMES Y PROMOCIONALES

MÁLAGA



INTELECTO CREATIVO

que resalta el compromiso de tu equipo con una prenda llena de entusiasmo al estilo cosmopolita de Málaga.

CARACTERÍSTICAS

ESTILO:



TELA: 115.63 g/m²

- 50% Algodón - 50% Poliéster

DETALLE:

Costuras dobles, aletilla reforzada con entretela y cosida con cuatro agujas, con ojal y botón en cuello

COLORES:



Plata Bondi

TALLAS: A: ECH / CH / M / G / EG

B: 44 - 46 C: 48 - 56

* El color y las tallas de nuestras prendas pueden tener pequeñas variaciones.

TÚNEZ

FASCINA

con el bello azul del mar Mediterráneo y un tramado con estilo exótico para aquellos cuya personalidad es un oasis en un desierto.



CARACTERÍSTICAS

ESTILO:



TELA: 115.63 g/m²

– 50% Algodón – 50% Poliéster

DETALLE:

Costuras dobles, aletilla reforzada con entretela y cosida con cuatro agujas, con ojal y botón en cuello

COLORES:



Azul

TALLAS: A: ECH / CH / M / G / EG

B: 44 – 46 C: 48 – 56

* El color y las tallas de nuestras prendas pueden tener pequeñas variaciones.

EXPRESA TU GRANDEZA

con el imponente estilo colonial de Lisboa, para personalidades sociales e independientes.



CARACTERÍSTICAS

ESTILO:



TELA: 115.63 g/m²
– 50% Algodón – 50% Poliéster

DETALLE:
Costuras dobles, aletilla reforzada con entretela y cosida con cuatro agujas, con ojal y botón en cuello

COLORES:



Azul Lila

TALLAS: A: ECH / CH / M / G / EG
B: 44 – 46 C: 48 – 56

* El color y las tallas de nuestras prendas pueden tener pequeñas variaciones.

SÉ UN EXPERTO

Con estilo autónomo y moderno, sé el mejor.



CARACTERÍSTICAS

ESTILO:



TELA: 114.61 g/m²
– 50% Algodón – 50% Poliéster

DETALLE:
Costuras dobles, aletilla reforzada con entretela y cosida con cuatro agujas, con ojal y botón en cuello

COLORES:



Marino

TALLAS: A: ECH / CH / M / G / EG
B: 44 – 46 C: 48 – 56

* El color y las tallas de nuestras prendas pueden tener pequeñas variaciones.



ALLENDE
UNIFORMES Y PROMOCIONALES

FILARE

RESALTA

tus mejores fortalezas con el carácter de Filare, un estilo moderno lleno de riqueza en sus detalles.

CARACTERÍSTICAS

ESTILO:



TELA:

128.85 g/m2 – 50% Algodón
– 50% Poliéster

DETALLE:

Aletilla redoblada con costura sencilla, cuello sin botón ni ojal, costura en hombro sencilla

COLORES:



Gris Lila Grecia Uva Verde

TALLAS:

A: ECH / CH / M / G / EG
B: 44 – 46 C: 48 – 58

* El color y las tallas de nuestras prendas pueden tener pequeñas variaciones.





UN ESTILO **VIBRANTE**

de impresionante belleza
para resaltar la riqueza
sensorial de tu atractivo
natural en el entorno
urbano.



OSLO

CARACTERÍSTICAS

ESTILO:



TELA: 100.03 g/m²

- 43% Algodón - 57% Poliéster

DETALLE:

Aletilla redoblada con costura sencilla,
cuello sin botón ni ojal, costura en hombro
sencilla

COLORES:



Aqua Plumbago Vino

TALLAS:

A: ECH / CH / M / G / EG

B: 44 - 46 C: 48 - 58

* El color y las tallas de nuestras prendas
pueden tener pequeñas variaciones.





CARACTERÍSTICAS

ESTILO:



TELA: 100.03 g/m²

- 43% Algodón - 57% Poliéster

DETALLE:

Aletilla redoblada con costura sencilla, cuello sin botón ni ojal, costura en hombro sencilla

COLORES:



Azul RedBlue Lila

TALLAS:

A: ECH / CH / M / G / EG

B: 44 - 46 C: 48 - 58

* El color y las tallas de nuestras prendas pueden tener pequeñas variaciones.

TORINO

SÉ UN LÍDER REFINADO,

lleno de inteligencia y seguridad en sí mismo con las cualidades de Torino.



ALLENDE
UNIFORMES Y PROMOCIONALES



NIZA

**ELEVA
TU
ATRACTIVO**

con el optimismo
de Niza, inspirado
en la alegría de
una de las
ciudades con
mayor carisma.



CARACTERÍSTICAS

ESTILO:



TELA: 100.3 g/m²
- 43% Algodón - 57% Poliéster

DETALLE:

Aletilla redoblada con costura sencilla, cuello
sin botón ni ojal, costura en hombro sencilla

COLORES:



Rojo Uva

TALLAS:

A: ECH / CH / M / G / EG
B: 44 - 46 C: 48 - 58




* El color y las tallas de nuestras prendas
pueden tener pequeñas variaciones.



ALLENDE
UNIFORMES Y PROMOCIONALES

LUCCA



CLÁSICO, AUTÉNTICO... Y LLENO DE
**ESPLENDOR
INFINITO**

el interesante estilo de
Lucca te cautivará.



CARACTERÍSTICAS

ESTILO:



TELA: 100.03 g/m²
- 43% Algodón - 57% Poliéster

DETALLE:

Aletilla redoblada con costura sencilla, cuello sin botón ni ojal, costura en hombro sencilla

COLORES:



TALLAS:

A: ECH / CH / M / G / EG
B: 44 - 46 C: 48 - 58

* El color y las tallas de nuestras prendas pueden tener pequeñas variaciones.

HABANA

COMODIDAD Y FRESCURA

que resaltan por la suavidad de sus fibras naturales y el encanto de su suave textura.

CARACTERÍSTICAS

ESTILO:



TELA: 137.66 g/m² (blanco)
– 132.92 g/m² (colores)
– 70 % algodón
– 30% poliéster

DETALLE: Tejido tipo lino, cortes al frente (caballero) cortes frente y espalda (dama) y parte baja con pretina.

COLORES:



Blanco Cielo Neutro

TALLAS:

A: ECH / CH / M / G / EG
B: 44 – 46 C: 48 – 56



* El color y las tallas de nuestras prendas pueden tener pequeñas variaciones.



INSPIRACIÓN NATURAL

para impulsar y compartir los logros
de tu compañía con la belleza del
paraíso ideal de Capri en tus camisas.

CARACTERÍSTICAS

ESTILO:



TELA: 100.03 g/m²
– 43% Algodón – 57% Poliéster

DETALLE: Combinación en puños,
combinación en pie de cuello y
aletilla interna.

COLORES:



Lila

TALLAS: A:ECH / CH / M / G / EG
B: 44-46 / C: 48-56

* El color y las tallas de nuestras prendas
pueden tener pequeñas variaciones.



CAPRI



TOS CA NA

DESTACA

la motivación en tu empresa con la armonía de colores mar y tierra de la Toscana clásica.

CARACTERÍSTICAS

ESTILO:



TELA: 100.03 g/m²
– 43% Algodón – 57% Poliéster

DETALLE: Combinación en puños, combinación en pie de cuello y aletilla interna.

COLORES:



Azul / Café

TALLAS:

A: ECH / CH / M / G / EG

B: 44-46 / C: 48-56



* El color y las tallas de nuestras prendas pueden tener pequeñas variaciones.

FLORENCIA

UNA OBRA MAESTRA

Que resalta tu lado creativo por su colorido urbano.

CARACTERÍSTICAS

ESTILO:



TELA: 100.03 g/m²
– 43% Algodón – 57% Poliéster

DETALLE: Combinación en puños, combinación en pie de cuello y aletilla interna.

COLORES:



Rojo

TALLAS:

A: ECH / CH / M / G / EG
B: 44 – 46 C: 48 – 56

* El color y las tallas de nuestras prendas pueden tener pequeñas variaciones.



CONQUISTA EL MUNDO EMPRESARIAL

Con la esencia del mediterráneo y su encanto único.

CARACTERÍSTICAS

ESTILO:



TELA: 117 g/m²
– 100% Algodón

DETALLE: Combinación en puños, combinación en pie de cuello y aletilla interna.

COLORES:



Azul

TALLAS:

A: ECH / CH / M / G / EG
B: 44 – 46 C: 48 – 56

NÁPOLES

INICIA TU TRAVESÍA

por el mundo empresarial con el optimismo de los canales y el azul de Venecia.



CARACTERÍSTICAS

ESTILO:



TELA: 100.03 g/m²
- 43% Algodón - 57% Poliéster

DETALLE: Combinación en puños, combinación en pie de cuello y aletilla interna.

COLORES:



Rey

TALLAS:

A: ECH / CH / M / G / EG
B: 44 - 46 C: 48 - 56

* El color y las tallas de nuestras prendas pueden tener pequeñas variaciones.

DISTINGUE A TU EMPRESA

con el color característico de la mezclilla y la estética aumentada de su combinación en cuello y puños que le brinda un plus a tu identidad.

CARACTERÍSTICAS

ESTILO:



TELA: 262.8 g/m²
- 100 % algodón, 7.5 oz.

DETALLE: Corte recto

COLORES:



Stone

TALLAS:

A: ECH / CH / M / G / EG
B: 44 - 46 C: 48 - 56

* El color y las tallas de nuestras prendas pueden tener pequeñas variaciones.

MEZCLILLA ELITE

VENECIA

BAJA

OUTDOOR STYLE



INSPIRADA EN EL ESTILO FISHING

Frescura y versatilidad. Su textura suave y look relajado la hacen perfecta para climas cálidos o entornos que buscan un estilo más natural sin perder formalidad.







ALLENDE

UNIFORMES Y PROMOCIONALES





CAMISA PESCADORA

-  **Composición:**
100% Poliéster ultramicrofibra (toque suave y caída natural)
-  **PROTECCIÓN UV +30**
-  Respirador en espalda para máximo confort y transpiración
-  Secado rápido y fácil limpieza



ALLENDE
UNIFORMES Y PROMOCIONALES





Pescador / Outdoor

Mikrofiber
100% Polyester
2,90 oz

Mikrofiba
100% Poliéster
2,90 oz

PERFORMANCE

Sugerencia de decorado



Cuello fusionado para dar cuerpo, reducir desgaste de agua.



Ajustador en manga con botón de presión.



Corchete posterior de fácil apertura. Velcro al centro y rejilla de ventilación trasera con malla.



Parches de refuerzo para mayor cuerpo en espalda.



Tag distintivo.



2 botones de ajuste en el puño.



Neón en botillo y cordón para fácil apertura.



Triplicte costura, durabilidad y firmeza. Parches en puntos de desgaste.

	Talla	CL	DLP		Talla	CL	DLP
Blanco	2XS - 4XL	-	-	Gris	2XS - 4XL	-	-
	2XS - 4XL	-	-		2XS - 4XL	-	-
A. Marino	2XS - 4XL	-	-	Arenas	2XS - 4XL	-	-
	2XS - 4XL	-	-		2XS - 4XL	-	-
A. Rey	2XS - 4XL	-	-	A. Cielo	2XS - 4XL	-	-
	2XS - 4XL	-	-		2XS - 4XL	-	-
Negro	2XS - 4XL	-	-	Dark Navy	2XS - 4XL	-	-
	2XS - 4XL	-	-		2XS - 4XL	-	-
Verde	2XS - 4XL	-	-				
	2XS - 4XL	-	-				



DISPENSOR DE HUMEDAD



LOGGA



SÚPER FRÍSCA



ANTIWATER



UV30

Caballero Manga Larga (CL)



Dama Manga Larga Pirzada (DLP)





Polos

ALLENDE

UNIFORMES Y PROMOCIONALES



CAMISA

RUGBY

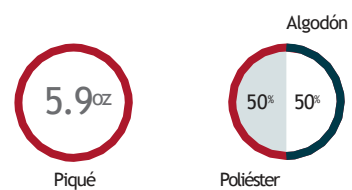
CORPORATIVO



COLORES

	BLANCO
	GRIS
	GUINDA
	ROJO
	AZUL REY
	AZUL PIZARRA
	AZUL MARINO
	NEGRO

COMPOSICIÓN



Manga disponible:



Disponible para:



TALLAS:
XS · S · M · L · XL · 2XL



TALLAS:
XS · S · M · L · XL · 2XL-3XL



ORGULLO Y LIBERTAD

de movimiento con estilo fresco, extrovertido y cómodo.



*La combinación de contra cuello es en color blanco en toda la gama de colores.



CARACTERÍSTICAS


ESTILO:



TELA:

170 g/m2 – 100% Poliéster

COLORES:



DETALLE:

Piqué fino con combinación en aletilla y cuello. Manga rangla y costadillos.

TALLAS:


A: ECH / CH / M / G / EG

B: 44 – 46 C: 48 – 58

* El color y las tallas de nuestras prendas pueden tener pequeñas variaciones.

MÉXICO

DERBY



DETALLE:
Cuadrille fino con combinación
en aletilla y cuello



CARACTERÍSTICAS

TECNOLOGÍAS



ESTILO:



TELA: 197 g/m²
- 50% Algodón
- 50% Poliéster

COLORES:



LA IMPERDIBLE FUSIÓN

entre ligereza, frescura y
prestigio, dominando cualquier
actividad, en cualquier lugar.

TALLAS:

A: ECH / CH / M / G / EG
B: 44 - 46 C: 48 - 58

* El color y las tallas de nuestras prendas
pueden tener pequeñas variaciones.



El modelo es 6'0" - M - Negro

72800

Playera Deportiva Doble Piqué Adulto

CH A 2EG

8 COLORES

AJUSTE CLÁSICO

65% POLIÉSTER / 35% ALGODÓN

RING SPUN DOBLE PIQUÉ PRE-ENCOGIDO



203 g/m²



El modelo es 6'0" - M - Jaspe Oscuro

3800

Playera Deportiva Piqué Adulto

EXCH A 2EG

13 COLORES

AJUSTE CLÁSICO

100% ALGODÓN RING SPUN

PIQUÉ PRE-ENCOGIDO



214 g/m²



ALLENDE

UNIFORMES Y PROMOCIONALES

CO
LO
RES

Polo

Los colores se encuentran disponibles para:

- Dry & Cool Polo Caballero
- Dry & Cool Polo Dama



ALLENDE
UNIFORMES Y PROMOCIONALES

POLO PIQUÉ

20 Colores Disponibles



ALLENDE
UNIFORMES Y PROMOCIONALES

POLO PIQUÉ Dama

Asiluetada para un ajuste perfecto.
Tallas: S-M-L-XL



La clásica polo, diseñada para que se ajuste a la forma de tu cuerpo y con una gran variedad de colores para que elijas tu favorita.

20 Colores Disponibles



POLO PIQUÉ Caballero

Tallas: S-M-L-XL-XXL



ALLENDE
UNIFORMES Y PROMOCIONALES

Características

- 50% Poliéster-50% Algodón Peinado.
 - Pespunte hombros-puño.
- Peso: 240 g/m2 (Colores oscuros)
 - Pespunte en hombros y puños.
- Tela altamente resistente y durable.
 - Colores sólidos y duraderos.
- Corte moderno y ajuste perfecto.

POLO PIQUÉ

20 Colores Disponibles



Blanco



Paja



Rosa



Gris Jaspe



Azul cielo



Turquesa



Azul Rey



Azul Marino



Morado



Verde Limón



Verde Bosque



Amarillo Seguridad



Amarillo



Naranja Seguridad



Naranja



Rojo



Vino



Khaki



Chocolate




Negro

POLO PIQUÉ MANGA LARGA

6 Colores Disponibles



Blanco



Gris Jaspe



Azul Rey



Azul Marino



Rojo



Negro



ALLENDE
UNIFORMES Y PROMOCIONALES

POLO PIQUÉ Dama manga larga
Asiluetada para un ajuste perfecto.
Tallas: S-M-L-XL

Tener una así en tu guardarropa es prioridad. Además de ser considerada un clásico, tiene la ventaja de lucir perfecta con unos jeans.

6 Colores Disponibles



POLO PIQUÉ MANGA LARGA

6 Colores Disponibles



Blanco



Gris Jaspe



Azul Rey



Azul Marino



Rojo



Negro



ALLENDE
UNIFORMES Y PROMOCIONALES

POLO PIQUÉ Caballero manga larga
Tallas: S-M-L-XL-XXL



Características

- 50% Poliéster-50% Algodón Peinado.
 - Pespunte hombros-puño.
- Peso: 240 g/m2 (Colores oscuros)
 - Pespunte en hombros.
 - Puño en cardigan.
- Tela altamente resistente y durable.
 - Colores sólidos y duraderos.
- Corte moderno y ajuste perfecto.

POLO ULTRA Dama
 Asilvetada para un ajuste perfecto.
 Tallas: S-M-L-XL

ULTRA DRY^{MR}



Ideal para practicar deportes fuera del gimnasio. Además de verse bien, te dará la sensación de frescura que necesitas para rendir al máximo.

20 Colores Disponibles
 Aberturas laterales



With ADVANTEX^{MR} technology.

ULTRA DRY^{MR}

10 Colores Disponibles



Blanco



Amarillo



Verde Limón



Naranja



Rojo



Turuesa




Azul rey



Azul Marino



Gris



Negro



ALLENDE
 UNIFORMES Y PROMOCIONALES

With **ADVANTEX^{MR}** technology.

ULTRA DRY^{MR}

10 Colores Disponibles



ALLENDE
UNIFORMES Y PROMOCIONALES



POLO ULTRA Caballero
Tallas: S-M-L-XL-XXL

ULTRA DRY^{MR}

Con la tecnología ADVANTEX de Ultra Dry, podrás hacer todo el ejercicio que quieras, manteniéndote seco y libre de sudor. Su diseño, además de verse bien, te dará la libertad de realizar tus rutinas sin que la transpiración sea una preocupación.

- Características**
- 100% Poliéster
 - Peso: 150 gms/m2
 - Tela fresca y ligera.
 - Doble pespunte en mangas y hombros.
 - Tapa costura en contraste
 - Tela sublimable.
 - Tecnología ADVANTEX^{MR} de transpiración eficiente.



ESTILO

600 C/D

POLO CARDADO
CABALLERO Y DAMA

TALLAS: CH - 2EG

PESO: 230 g/m²

TEJIDO: Piqué pre-encogido

COMPOSICIÓN:

50% Algodón - 50% Poliéster

*Sport Grey:

90% Algodón - 10% Poliéster

ESPECIFICACIONES

Refuerzo en hombros.

Tapa costura de aletilla a aletilla.

Doble despunte en bajos.

Doble despunte en sisa.

CABALLERO

3 Botones al tono de la tela.

Construcción tubular.

Cuello y puños tejidos.

Doble despunte en puños.

Tallas CH a EG - 40 Piezas / Caja

Tallas 2EG - 30 Piezas / Caja

DAMA

4 Botones al tono de la tela.

Corte silueta.

Cuello tejido.

Aberturas laterales.

Tallas CH a EG - 50 Piezas / Caja

Tallas 2EG - 30 Piezas / Caja



COLORES (21)

- BLACK (Negro)
- CHARCOAL (Carbón)
- NAVY (Azul Marino)
- ROYAL (Azul Rey)
- TURQUOISE (Turquesa)
- COASTAL BLUE (Azul Celeste)
- LIGHT BLUE (Azul Cielo)
- BOTTLE GREEN (Verde Botella)

- KELLY GREEN (Verde Manzana)
- MAROON (Marrón)
- RED (Rojo)
- ORANGE (Naranja)
- YELLOW HAZE (Amarillo Paja)
- PURPLE (Púrpura)
- FUCSIA (Fuchsia)
- PINK (Palo de Rosa)

- *SPORT GREY (Gris Jaspe)
- WHITE (Bianco)
- HEATHER BLACK (Negro Jaspe)
- HEATHER NAVY (Marino Jaspe)
- HEATHER BURGUNDY (Borgoña Jaspe)

BORDADO
SERIGRAFÍA
VINIL TEXTIL



ALLENDE
UNIFORMES Y PROMOCIONALES

ESTILO

600 CL/DL

POLO CARDADO MANGA LARGA

CABALLERO Y DAMA

TALLAS: CH - 2EG

PESO: 230 g/m²

TEJIDO: Piqué pre-encogido

COMPOSICIÓN:

50% Algodón - 50% Poliéster

*Sport Grey:

90% Algodón - 10% Poliéster

ESPECIFICACIONES

Refuerzo en hombros.

Tapa costura de aletilla a aletilla.

Doble despunte en bajos y puños.

Cuello y puños tejidos.

CABALLERO

3 Botones al tono de la tela.

Construcción tubular.

30 Piezas / Caja

DAMA

4 Botones al tono de la tela.

Corte silueta.

Aberturas laterales.

40 Piezas / Caja

COLORES (7)

- BLACK (Negro)
- NAVY (Azul Marino)
- ROYAL (Azul Rey)
- KELLY GREEN (Verde Manzana)
- RED (Rojo)
- *SPORT GREY (Gris Jaspe)
- WHITE (Blanco)



ESTILO
700 C/D

POLO PEINADO
CABALLERO Y DAMA

TALLAS: CH - 2EG
PESO: 230 g/m²
TEJIDO: Piqué peinado
COMPOSICIÓN:
50% Algodón - 50% Poliéster
*Sport Grey:
90% Algodón - 10% Poliéster

ESPECIFICACIONES
Refuerzo en hombros.
Tapa costura y abertura lateral bicolor.
Doble despunte en bajos.
Doble despunte en sisa.
Cerrado de costados.

CABALLERO
3 Botones al tono de la tela.
Cuello y puños tejidos.
Doble despunte en puños.
40 Piezas / Caja

DAMA
4 Botones al tono de la tela.
Corte silueta.
Cuello tejido.
50 Piezas / Caja

COLORES (15)

- BLACK (Negro)
- NAVY (Azul Marino)
- ROYAL (Azul Rey)
- TURQUOISE (Turquesa)
- COASTAL BLUE (Azul Celeste)
- AQUA (Aqua)
- KELLY GREEN (Verde Manzana)
- FLUOR GREEN (Verde Flúor)
- HEATHER MUSTARD (Mostaza Jaspe)
- FLUOR YELLOW (Amarillo Flúor)
- PURPLE (Púrpura)
- RED (Rojo)
- FLUOR PINK (Rosa Flúor)
- *SPORT GREY (Gris Jaspe)
- WHITE (Blanco)



ALLENDE
UNIFORMES Y PROMOCIONALES



BORDADO
SERIGRAFÍA
VINIL TEXTIL



ESTILO

900 C/D

POLO POLIÉSTER SPORT
CABALLERO Y DAMA

TALLAS: CH - 4EG
PESO: 200 g/m²
TEJIDO: Piqué
COMPOSICIÓN:
100% Poliéster

ESPECIFICACIONES

Cerrado de costados.
Triple despuente en bajos y hombros.
Cuello y puños tejidos.
Tapa costura y aberturas laterales
en contraste.
3 Presillas en contraste.

CABALLERO

3 Botones al tono de la tela.
Corte recto.
50 Piezas / Caja

DAMA

4 Botones al tono de la tela.
Corte silueta.
50 Piezas / Caja

COLORES (12)

- BLACK (Negro)
- CHARCOAL (Carbón)
- NAVY (Azul Marino)
- COBALT (Cobalto)
- ROYAL (Azul Rey)
- AQUA BLUE (Azul Agua)
- OLIVE (Olivio)
- MAROON (Marrón)
- SCARLET RED (Rojo Escarlata)
- RED (Rojo)
- ORANGE (Naranja)
- WHITE (Blanco)



BORDADO
SERIGRAFÍA
VINIL TEXTIL



ALLENDE
UNIFORMES Y PROMOCIONALES

ESTILO

901 C/D

POLO POLIÉSTER
PIQUÉ ELASTANO
CABALLERO Y DAMA

TALLAS: CH - 2EG
PESO: 190 g/m²
TEJIDO: Piqué Elastano
COMPOSICIÓN:
94.5% Poliéster - 5.5% Elastano

ESPECIFICACIONES

Cerrado de costados.
Refuerzo en hombros.
Tapa costura y abertura lateral
en contraste.
Doble despunte en bajos.
Cuello tejido.
1 Presilla en contraste.

CABALLERO

3 Botones al tono de la tela.
Corte recto.
50 Piezas / Caja

DAMA

4 Botones al tono de la tela.
Corte silueta.
50 Piezas / Caja

COLORES (5)

- BLACK (Negro)
- CHARCOAL (Carbón)
- NAVY (Azul Marino)
- RED (Rojo)
- WHITE (Bianco)



ALLENDE
UNIFORMES Y PROMOCIONALES



BORDADO
SERIGRAFÍA
VINIL TEXTIL



7006

Nuevo Estilo / New Style

50% Algodón / 50% Poliéster
50% Cotton / 50% Polyester

Playera Deportiva Adulto
Suave Textura
230 grs/m2

Adult Sport Shirt
Soft Touch
6.7 OZ. Sq./Yd.

tallas / sizes S- M- L- XL- 2XL

50% Algodón / 50% Poliéster- Nuevo Tejido en Piqué
Tapacostura en cuello
Cuello y puños tejidos
Doble pespunte en bajos
Tubular 1/4 de vuelta
NUEVA aletilla con tres botones en color blanco
Ideal para bordar
Colores brillantes


50% Cotton / 50% Polyester- New Pique Fabric
Taped neck
Welt collar and cuffs
Double needle bottom hem
Tubular / quarter turned body
Three white buttons with **NEW placket**
Excellent for embroidery
Bright colors



Marino Jaspeado Navy Heather
Cielo Jaspeado Light Blue Heather
Turquesa Brillante Bright Turquoise
Azul Rey Brillante Bright Royal
Marino Brillante Bright Navy



Negro Fine Fine Black
Negro Jaspeado Dark Heather
Marrón Maroon
Rojo Brillante Bright Red
Rojo Jaspeado Red Heather



Blanco Fine Fine White
Amarillo Oro Gold
Verde Limón Lemon



ALLENDE
UNIFORMES Y PROMOCIONALES

7002

Estilo / Style

Ring Spun

Playera Deportiva Adulto
Suave Textura
230 grs/m2

Adult Sport Shirt
Soft Touch
6.7 OZ. Sq./Yd.

100% Algodón Piqué pre-encogido
Tapacostura en cuello
Cuello y puños tejidos
Doble pespunte en bajos
Tubular 1/4 de vuelta
Aletilla con tres botones
Ideal para bordar
Colores brillantes
*Jaspe oscuro 90% algodón 10% poliéster

100% Cotton pre shrunk pique
Taped neck
Welt collar and cuffs
Double needle bottom hem
Tubular / quarter turned body
Three buttons placket
Excellent for embroidery
Bright colors

*Athletic Grey 90% cotton 10% polyester



ALLENDE
UNIFORMES Y PROMOCIONALES



7600

Estilo / Style

Ring Spun
Playera Deportiva Dama
Manga Corta
Suave Textura
230 grs/m2

Ladies Sport Shirt
Short Sleeve
Soft Touch
6.7 OZ. Sq./Yd.

S- M- L- XL
100% Algodón - Nuevo Tejido en Piqué
Corte Silueta con costura en costados
Tapacostura en cuello
Cuello tejido
Doble pespunte en bajos
NUEVA aletilla
Ideal para bordar
Colores brillantes

tallas/ sizes
100% Cotton - New Pique Fabric
Side Seamed **Contoured Fit**
Taped neck
Welt collar
Double needle bottom hem
NEW placket
Excellent for embroidery
Bright colors



ALLENDE
UNIFORMES Y PROMOCIONALES



7007

Nuevo Estilo / New Style

50% Algodón / 50% Poliéster
50% Cotton / 50% Polyester

Playera Deportiva Dama
Suave Textura
230 grs/m2

Ladies Sport Shirt
Soft Touch
6.7 OZ. Sq./Yd.

50% Algodón / 50% Poliéster- Nuevo Tejido en Piqué
Corte Silueta con costura en costados
Tapacostura en cuello
Cuello Tejido
Doble pespunte en bajos
NUEVA aletilla con tres botones en color blanco
Ideal para bordar
Colores brillantes

50% Cotton / 50% Polyester- New Pique Fabric
Side Seamed **Contoured Fit**
Taped neck
Welt collar
Double needle bottom hem
Three white buttons with **NEW placket**
Excellent for embroidery
Bright colors



Marino Jaspeado Navy Heather
Cielo Jaspeado Light Blue Heather
Turquesa Brillante Bright Turquoise
Azul Rey Brillante Bright Royal
Marino Brillante Bright Navy



Negro Fine Fine Black
Negro Jaspeado Dark Heather
Marrón Maroon
Rojo Brillante Bright Red
Rojo Jaspeado Red Heather



Blanco Fine Fine White
Amarillo Oro Gold
Verde Limón Lemon



ALLENDE
UNIFORMES Y PROMOCIONALES



Playeras



ALLENDE

UNIFORMES Y PROMOCIONALES



Softstyle™



SUAVIDAD RING SPUN
ETIQUETA DESPRENDIBLE



El modelo es 6'07" - M - Royal

64000
Playera Adulto

CH A 2EG 22 COLORES
SEMI AJUSTADO
100% ALGODÓN RING SPUN
CHIFÓN PRE-ENCOGIDO 153 g/m²



La modelo es 5'10" - S - Royal Cereza

64000L
Playera para Dama

DCH A D2EG 14 COLORES
AJUSTADO
100% ALGODÓN RING SPUN
CHIFÓN PRE-ENCOGIDO 153 g/m²



La modelo es 5'07" - S - Gris Jaspé

64400
Playera Manga Larga Adulto

CH A 2EG 7 COLORES
SEMI AJUSTADO
100% ALGODÓN RING SPUN
CHIFÓN PRE-ENCOGIDO 153 g/m²



El modelo es 6'07" - M - Jaspé Oscuro

64V00
Playera en Cuello V Adulto

CH A 2EG 11 COLORES
SEMI AJUSTADO
100% ALGODÓN RING SPUN
CHIFÓN PRE-ENCOGIDO 153 g/m²



La modelo es 5'08" - S - Azules

64V00L
Playera en Cuello V para Dama

DCH A D2EG 10 COLORES
AJUSTADO
100% ALGODÓN RING SPUN
CHIFÓN PRE-ENCOGIDO 153 g/m²



La modelo es 4'8" - S - Amarillo Brillante

64500B
Playera Juvenil

PARA NIÑOS
JEXCH A JEG 12 COLORES
AJUSTE CLÁSICO
100% ALGODÓN RING SPUN
CHIFÓN PRE-ENCOGIDO 153 g/m²



ALLENDE
UNIFORMES Y PROMOCIONALES

Heavy Cotton™



ETIQUETA DESPRENDIBLE

extensa paleta de colores, Gildan® Heavy Cotton™ es la colección de cada diseñador.



El modelo es 6'07" - M - Royal

5000
Playera Adulto

CH A 2EG 31 COLORES
AJUSTE CLÁSICO
100% ALGODÓN CHIFÓN
PRE-ENCOGIDO 180 g/m²



La modelo es 4'8" - S - Negro

5000B
Playera Juvenil

PARA NIÑOS
JEXCH A JEG 22 COLORES
AJUSTE CLÁSICO
100% ALGODÓN CHIFÓN
PRE-ENCOGIDO 180 g/m²



El modelo es 6'07" - M - Royal

5400
Playera Manga Larga Adulto

CH A 2EG 7 COLORES
AJUSTE CLÁSICO
100% ALGODÓN CHIFÓN
PRE-ENCOGIDO 180 g/m²



El modelo es 4'6" - 6T - Rojo Carmesí

5100P
Playera para Niño

2T A 6T 8 COLORES
AJUSTE CLÁSICO
100% ALGODÓN CHIFÓN
PRE-ENCOGIDO 180 g/m²



El modelo es 6'07" - M - Maroon

5200
Playera Tipo Tank Top Adulto

CH A 2EG 9 COLORES
AJUSTE CLÁSICO
100% ALGODÓN CHIFÓN
PRE-ENCOGIDO 180 g/m²



El modelo es 6'07" - M - Gris Jaspé Royal

5700
Playera Tipo Raglan 3/4 Adulto

CH A 2EG 7 COLORES
AJUSTE CLÁSICO
100% ALGODÓN CHIFÓN
PRE-ENCOGIDO 180 g/m²

Ultra Cotton®



ETIQUETA
DESPRENDIBLE



El modelo es 6'10" - M - Azul Marino

2000
Playera Adulto

CH A 2EG 10 COLORES

AJUSTE CLÁSICO

100% ALGODÓN CHIFÓN
PRE-ENCOGIDO

203 g/m²



La modelista es 5'10" - S - Rojo Carreza

2000FL
Playera con Silueta para Dama

DCH-D2EG 6 COLORES

AJUSTADO

100% ALGODÓN CHIFÓN
PRE-ENCOGIDO

203 g/m²



CR ULTRADama
Asiluetada para un ajuste perfecto.
Tallas: XS-S-M-L-XL

ULTRA DRY

Ponte en forma con lo último en tecnología ADVANTEX. Su diseño te permitirá seguir tu rutina de ejercicios manteniéndote fresco.

10 Colores Disponibles



With ADVANTEXSM technology.

ULTRA DRYSM

10 Colores Disponibles



Blanco



Amarillo



Verde Limón



Naranja



Rojo



Turuesa



Azul rey



Azul Marino



Gris



Negro

With ADVANTEX™ technology.

ULTRA DRY™

10 Colores Disponibles



Bianco



Amarillo



Verde Limón



Naranja



Rojo



Turquesa



Azul rey



Azul Marino



Gris



Negro



ALLENDE
UNIFORMES Y PROMOCIONALES

CR ULTRA Caballero
Tallas: S-M-L-XL-XXL

ULTRA DRY™



- Características
- 100% Poliéster
 - Peso: 150 gms/m²
 - Tela fresca y ligera.
 - Doble pespunte en cuello.
 - Tapacostura en contraste en cuello y hombros.
 - Tela sublimable.
 - Tecnología ADVANTEX™ de transpiración eficiente.



Los colores se encuentran disponibles para:

- **Runners Dry & Cool Caballero**
- **Runners Dry & Cool Dama**



ESTILO


410 C

PLAYERA CUELLO
REDONDO OPEN END
CABALLERO

TALLAS: CH - 2EG
PESO: 185 g/m²
TEJIDO: Chifón
COMPOSICIÓN: 100% Algodón
*Sport Grey: 90% Algodón - 10% Poliéster

ESPECIFICACIONES
Tapa costura en cuello y hombros.
Tejido tubular.
Cuello Rib.
Etiqueta desprendible.
72 Piezas / Caja

COLORES (5)

-  BLACK (Negro)
-  NAVY (Azul Marino)
-  RED (Rojo)
-  *SPORT GREY (Gris Jaspe)
-  WHITE (Blanco)



ALLENDE
UNIFORMES Y PROMOCIONALES



BORDADO
SERIGRAFÍA
IMPRESIÓN DIRECTA (DTG)



ESTILO

410 N

PLAYERA CUELLO REDONDO
OPEN END KIDS
NIÑO Y NIÑA

TALLAS: ECH - EG

PESO: 185 g/m²

TEJIDO: Chifón

COMPOSICIÓN: 100% Algodón

*Sport Grey:

90% Algodón - 10% Poliéster

**Charcoal Heather y colores Flúor:

50% Algodón - 50% Poliéster

ESPECIFICACIONES

Tapa costura en cuello y hombros.

Tejido tubular.

Cuello Rib.

Etiqueta desprendible.

96 Piezas / Caja

COLORES (17)

-  BLACK (Negro)
-  NAVY (Azul Marino)
-  ROYAL (Azul Rey)
-  PURPLE (Púrpura)
-  TURQUOISE (Turquesa)
-  LIGHT BLUE (Azul Cielo)
-  KELLY GREEN (Verde Manzana)
-  CARDENAL RED (Rojo Cardenal)
-  RED (Rojo)
-  **FLUOR ORANGE (Naranja Flúor)
-  CANARY YELLOW (Amarillo Canario)
-  FUCSIA (Fúsha)
-  **FLUOR PINK (Rosa Flúor)
-  PINK (Rosa)
-  **CHARCOAL HEATHER (Jaspe Oscuro)
-  *SPORT GREY (Gris Jaspe)
-  WHITE (Blanco)



BORDADO
SERIGRAFÍA
IMPRESIÓN DIRECTA (DTG)





ALLENDE
UNIFORMES Y PROMOCIONALES

ESTILO

950 C/D

**PLAYERA DEPORTIVA
POLIÉSTER
CUELLO REDONDO
CABALLERO Y DAMA**

TALLAS: CH - 2EG
PESO: 150 g/m²
TEJIDO: Mesh
COMPOSICIÓN: 100% Poliéster

ESPECIFICACIONES

Cerrado de costados.
Tapa costura en contraste.
Despunte en bajos y mangas.
Etiqueta desprendible.
Barra reflectiva en mangas.

CABALLERO

Corte recto.
60 Piezas / Caja

DAMA

Corte silueta.
100 Piezas / Caja

COLORES (10)

-  BLACK (Negro)
-  CHARCOAL (Carbón)
-  NAVY (Azul Marino)
-  ROYAL (Azul Rey)
-  ELECTRIC BLUE (Azul Eléctrico)
-  FLUOR LIME (Lima Flúor)
-  RED (Rojo)
-  FUCSIA (Fíusha)
-  FLUOR ORANGE (Naranja Flúor)
-  WHITE (Blanco)



SERIGRAFÍA

VINIL TEXTIL

SUBLIMACIÓN (SOLO EN BLANCO)



ESTILO
950 N

PLAYERA DEPORTIVA POLIÉSTER
CUELLO REDONDO
NIÑO Y NIÑA

TALLAS: CH - EG
PESO: 150 g/m²
TEJIDO: Mesh
COMPOSICIÓN: 100% Poliéster

ESPECIFICACIONES
Cerrado de costados.
Tapa costura en contraste.
Despunte en bajos y mangas.
Corte recto.
Etiqueta desprendible.
Barra reflectiva en mangas.
140 Piezas / Caja

COLORES (10)

- BLACK (Negro)
- CHARCOAL (Carbón)
- NAVY (Azul Marino)
- ROYAL (Azul Rey)
- ELECTRIC BLUE (Azul Eléctrico)
- FLUOR LIME (Lima Flúor)
- RED (Rojo)
- FUCSIA (Fúsha)
- FLUOR ORANGE (Naranja Flúor)
- WHITE (Blanco)



SERIGRAFÍA
VINIL TEXTIL
SUBLIMACIÓN (SOLO EN BLANCO)



ALLENDE
UNIFORMES Y PROMOCIONALES

ESTILO

950 CL/DL

PLAYERA DEPORTIVA POLIÉSTER
CUELLO REDONDO MANGA LARGA
CABALLERO Y DAMA

TALLAS: CH - 2EG
PESO: 150 g/m²
TEJIDO: Mesh
COMPOSICIÓN:
100% Poliéster

ESPECIFICACIONES
Cerrado de costados.
Tapa costura en contraste.
Despunte en bajos y mangas.
Etiqueta desprendible.
Puntos reflectivos en espalda.

CABALLERO
Corte recto.
60 Piezas / Caja

DAMA
Corte silueta.
100 Piezas / Caja

COLORES (6)

- BLACK (Negro)
- CHARCOAL (Carbón)
- ROYAL (Azul Rey)
- ELECTRIC BLUE (Azul Eléctrico)
- RED (Rojo)
- WHITE (Blanco)



SERIGRAFÍA
VINIL TEXTIL
SUBLIMACIÓN (SOLO EN BLANCO)



ALLENDE
UNIFORMES Y PROMOCIONALES

ESTILO

4000 C/D

PLAYERA POLIÉSTER
CUELLO REDONDO
CABALLERO Y DAMA

TALLAS: CH - 2EG
PESO: 160 g/m²
TEJIDO: Jersey
COMPOSICIÓN:
100% Poliéster

ESPECIFICACIONES

Tela sublimable suave al tacto.
Doble despunte en bajos y mangas.
Tapa costura en cuello y hombros.
Etiqueta desprendible.

CABALLERO

Corte recto.
80 Piezas / Caja

DAMA

Corte silueta.
100 Piezas / Caja


COLOR (1)

WHITE (Blanco)



SUBLIMACIÓN

SERIGRAFÍA



ALLENDE
UNIFORMES Y PROMOCIONALES

ESTILO

4000 N

PLAYERA POLIÉSTER
CUELLO REDONDO
NIÑO Y NIÑA

TALLAS: ECH - EG
PESO: 160 g/m²
TEJIDO: Jersey
COMPOSICIÓN:
100% Poliéster

ESPECIFICACIONES

Tela sublimable suave al tacto.
Doble despunte en bajos y mangas.
Tapa costura en cuello y hombros.
Etiqueta desprendible.
140 Piezas / Caja

COLOR (1)

WHITE (Blanco)



ALLENDE
UNIFORMES Y PROMOCIONALES



SUBLIMACIÓN
SERIGRAFÍA

ESTILO

4000 B

PAÑALERO POLIÉSTER
NIÑO Y NIÑA

TALLAS: 3 - 6 - 9 - 12 Meses

PESO: 160 g/m²

TEJIDO: Jersey

COMPOSICIÓN:

100% Poliéster

ESPECIFICACIONES

Tela sublimable suave al tacto.

Doble despunte en mangas.

Tapa costura en cuello.

Broches en hombro y bajos.

Etiqueta desprendible.

200 Piezas / Cajas

COLOR (1)

WHITE (Blanco)



ALLENDE
UNIFORMES Y PROMOCIONALES



SUBLIMACIÓN
SERIGRAFÍA

ESTILO

4100 CV/DV

PLAYERA POLIÉSTER
CUELLO V
CABALLERO Y DAMA

TALLAS: CH - 2EG
PESO: 160 g/m²
TEJIDO: Jersey
COMPOSICIÓN:
100% Poliéster

ESPECIFICACIONES

Tela sublimable suave al tacto.
Tapa costura en cuello y hombros.
Etiqueta desprendible.

CABALLERO

Corte recto.
80 Piezas / Caja

DAMA

Corte silueta.
100 Piezas / Caja

COLOR (1)

WHITE (Blanco)



SUBLIMACIÓN
SERIGRAFÍA



3540

Estilo/ Style

M&O
Dama Blend
Ladies Blend

Combed Ring Spun Blend
Playera Dama
120 grs/m2

Ladies T
3.5 OZ. Sq./Yd.

65% Poliester - 35% Algodón chifón

Corte Silueta

Cuello Redondo en Chifón con doble pespunte
Doble pespunte en mangas y bajos

65% Polyester- 35% Cotton Jersey

Side seamed contoured fit

Crew self fabric neck, with double needle cover seam
Double needle sleeve and bottom hem

tallas/ sizes XS- S- M- L- XL- 2XL



ALLENDE
UNIFORMES Y PROMOCIONALES



3541

Estilo/ Style

Adult Blend

Combed Ring Spun Blend

Playera de Adulto
120 grs/m2

Adult T
3.5 OZ. Sq./Yd.

65% Poliester - 35% Algodón chifón
Nuevo Fit
Con costura en costados
Doble pespunte en mangas y bajos

65% Polyester - 35% Cotton Jersey
New Fit Garment
Side Seamed
Double needle sleeve and bottom hem

Tallas Adulto/ Adult Sizes : XS- S- M- L- XL-2XL

★ Tallas Niño / Youth Sizes : XS-S-M-L-XL



ALLENDE
UNIFORMES Y PROMOCIONALES



3542

Estilo/ Style

Dama Cuello V- Blend
Ladies Blend -V Neck

Combed Ring Spun Blend

120 grs/m2

3.5 OZ. Sq./Yd.

65% Poliéster - 35% Algodón chifón

Corte Silueta

Cuello V en Chifon con respunte
Doble respunte en mangas y bajos

65% Polyester- 35% Cotton Jersey

Side seamed contoured fit

Self fabric V neck, with cover seam
Double needle sleeve and bottom hem

tallas/ sizes XS-S- M- L- XL



ALLENDE
UNIFORMES Y PROMOCIONALES



3543

Estilo/ Style

Adulto Cuello V Blend
Adult V Neck Blend

Combed Ring Spun Blend

120 grs/m2
3.5 OZ. Sq./Yd.

65% Poliéster - 35% Algodón chifón
Nuevo Fit con costura en costados
Cuello V
Doble pespunte en mangas y bajos

65% Polyester- 35% Cotton Jersey
New Fit Garment with side seamed
V Neck
Double needle sleeve and bottom hem

tallas/ sizes : S- M- L- XL-2XL





3590

Estilo/ Style

Tank Top Dama
Ladies Racerback Tank

Combed Ring Spun Blend

120 grs/m2
3.5 OZ. Sq./Yd.

65% Poliéster / 35% Algodón chifón
Con costura en costadas
Con cinta en sisas y escote en cardigan 1x1
Espalda deportiva
Doble pespunte en bajos

65% Polyester / 35% Cotton Jersey
Side Seamed
Rib 1x1 binding on armholes and neck
Racerback
Double needle bottom hem

tallas / sizes XS- S- M- L- XL



ALLENDE
UNIFORMES Y PROMOCIONALES



4502

Estilo/ Style

Playera de Adulto
Adult T

Ring Spun

150 grs/m²
4.5 OZ. Sq./Yd.

Solo para México y Canadá
For Mexico and Canada only

100% Algodón chifón pre-encogido
Doble pespunte en mangas y bajos
Tubular 1/4 de vuelta
Colores brillantes

★ Gris Jaspeado 90% algodón Ring Spun peinado 10% poliéster

100% Cotton pre shrunk jersey
Double needle sleeve and bottom hem
Tubular / quarter turned body
Bright colors

★ Heather Grey 90% cotton Ring Spun combed 10% polyester

tallas/ sizes XS- S- M- L- XL-2XL



ALLENDE
UNIFORMES Y PROMOCIONALES



4505

Estilo/ Style

M&O

Tank Top Adulto

Tank Top

Ring Spun

150 grs/m²

4.5 OZ.Sq./Yd.

100% Algodón chifón pre-encogido

Doble pespunte en bajos

Cinta de chifón en sisas y escote

Tubular 1/4 de vuelta

Colores brillantes

★ Gris Jaspeado 90% algodón Ring Spun peinado 10% poliéster

100% Cotton pre shrunk jersey

Double needle bottom hem


Self fabric binding on armholes and neck

Tubular / quarter turned body

Bright colors

★ Heather Grey 90% cotton Ring Spun combed 10% polyester

tallas/ sizes XS- S- M- L- XL- 2XL



ALLENDE
UNIFORMES Y PROMOCIONALES





4513

Estilo/ Style

Dama
Ladies Fine

Ring Spun

150 grs/m2

4.5 OZ. Sq./Yd.

100% algodón chifon pre-encogido

Corte Silueta

Cuello redondo en chifon con doble pespunte
Doble pespunte en mangas y bajos
Colores brillantes

100% Cotton preshunk jersey

Side seamed contoured fit

Self fabric crew neck with double needle cover seam
Double needle sleeve and bottom hem
Bright colors

tallas/ sizes XS- S- M- L- XL



ALLENDE
UNIFORMES Y PROMOCIONALES

4514

Estilo/ Style

M&O

Dama Cuello V

Ladies V Neck

Ring Spun

Playera Dama Cuello V en chifón
150 grs/m2

Ladies V Neck Tee (self fabric collar)
4.5 OZ. Sq./Yd.

100% algodón chifon pre-encogido
Corte Silueta
Cuello V en chifon con pespunte
Doble pespunte en mangas y bajos

100% Cotton preshunk jersey
Side seamed contoured fit
Self fabric V neck with cover seam
Double needle sleeve and bottom hem

tallas/ sizes XS- S- M- L- XL



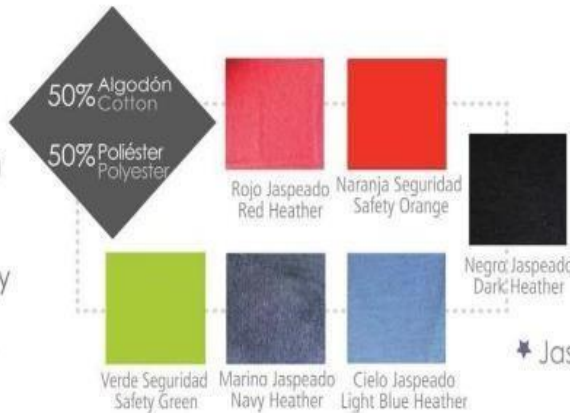
4800 Estilo/ Style

Suave Textura
Soft Touch
170 grs/m2
5 OZ. Sq./Yd.

M&O Gold
Playera de Adulto
Adult T-Shirt



Fit on sleeve
100% Cotton pre shrunk jersey
Taped neck and shoulders
Double needle sleeve and bottom hem
Double needle coverseamed neck
Tubular / quarter turned body
Excellent for screenprint and embroidery
Bright colors
* Athletic Grey 90% cotton 10% polyester



Fit en manga
100% Algodón chifón pre-encogido
Tapacostura en hombro y cuello
Doble pespunte en mangas y bajos
Doble pespunte en cuello
Tubular 1/4 de vuelta
Ideal para estampar y bordar
Colores brillantes
* Jaspe oscuro 90% algodón 10% poliéster

tallas / sizes: S- M- L- XL- 2XL-3XL





Playera Adulto Suave Textura

100% Algodón chifón pre-encogido
 Tapacostura en hombro y cuello
 Doble pespunte en cuello
 Doble pespunte en mangas y bajos
 Tubular 1/4 de vuelta
 Ideal para estampar y bordar
 Colores brillantes

TX - T - M - S **tailles / sizes**

100% Cotton pre shrunk jersey
 Taped neck and shoulders
 Double needle coverseamed neck
 Double needle sleeve and bottom hem
 Tubular / quarter turned body
 Excellent for screenprint and embroidery
 Bright colors

Adult T-Shirt Soft Touch

145 grs/m2

4.2 OZ. Sq./Yd.



5500

Estilo/ Style
M&O
Heavy Weight

Ring Spun

Playera de Adulto
Suave textura
185 grs/m2


Adult T
Soft Touch
5.5 OZ. Sq./Yd.

100% Algodón chifón pre-encogido
Tapacostura en hombro y cuello
Doble pespunte en cuello
Doble pespunte en mangas y bajos
Tubular 1/4 de vuelta
Ideal para estampar y bordar
Colores brillantes

★ Jaspe Oscuro 90% algodón 10% poliéster

100% Cotton pre shrunk jersey
Taped neck and shoulders
Double needle coverseamed neck
Double needle sleeve and bottom hem
Tubular / quarter turned body
Excellent for screenprint and embroidery
Bright colors

★ Athletic Grey 90% cotton 10% polyester



ALLENDE
UNIFORMES Y PROMOCIONALES



Pantalones




ALLENDE

UNIFORMES Y PROMOCIONALES

PANTALÓN CORPO

CORPORATIVO

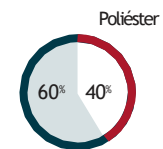
COLORES



COMPOSICIÓN



Gabardina



Algodón

Disponible para:



TALLAS:
1 - 3 - 5 - 7 - 9 - 11 - 13 - 15 - 17



TALLAS:
28 - 30 - 32 - 34 - 36 - 38 - 40 - 42 - 44

ALLENDE
UNIFORMES Y PROMOCIONALES



PANTALÓN

STRETCH

CORPORATIVO



COLORES

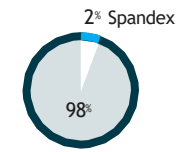


AZULMARINO

COMPOSICIÓN



Spandex



Algodón

Disponible para:



TALLAS:
1 - 3 - 5 - 7 - 9 - 11 - 13 - 15 - 17



ALLENDE
UNIFORMES Y PROMOCIONALES



PANTALON
SIERRA

INDUSTRIAL



COLORES



ÍNDIGO

COMPOSICIÓN



Mezclilla



Algodón

Disponible para:



TALLAS:

1 - 3 - 5 - 7 - 9 - 11 - 13 - 15 - 17



TALLAS:

28 - 30 - 32 - 34 - 36 - 38 - 40 - 42 - 44





PANTALÓN

FLEX 711

CARACTERÍSTICAS

• Tela con tecnología FLEX que se adapta a tu cuerpo

• Sin pinzas

• Bolsas en diagonal

• Corta Samiracto

ESTILO:



TELA: 275,00 gr/m²

— 59% Algodón

— 39% Poliéster

— 2% Spandex

DETALLE:

Corta semi-recta. Tela con tecnología flex que se adapta a tu cuerpo, sin pinzas, bolsa diagonal

COLORES:



Beige Negro Charcoal Marino

TALLAS:

■ A: 1-13 / B: 15-19 / C: 21-25

■ A: 25-38 / B: 40-44 / C: 46-58



ALLENDE

UNIFORMES Y PROMOCIONALES

Pantalón Casual para Caballero



MATERIALES

• 65% poliéster / 35% algodón.

TALLAS

28, 30, 32, 34, 36, 38, 40, 42, 44, 46, 48



ALLENDE
UNIFORMES Y PROMOCIONALES

Pantalón Casual para Dama



MATERIALES

• 65% poliéster / 35% algodón.

TALLAS

28, 30, 32, 34, 36, 38, 40, 42, 44, 46, 48



Jeans para Caballero



MATERIALES

- Mezclilla 14 onzas.
- 100% algodón.

TALLAS

28, 30, 32, 34, 36, 38, 40, 42, 44, 46, 48



ALLENDE

UNIFORMES Y PROMOCIONALES



Jeans para Dama



MATERIALES

- Mezclilla 14 onzas.
- 100% algodón.

TALLAS

28, 30, 32, 34, 36, 38, 40, 42, 44, 46, 48

Jeans Progreso para Caballero



MATERIALES

- Mezcla 14 onzas.
- 100% algodón.

TALLAS

28, 30, 32, 34, 36, 38, 40, 42, 44, 46, 48



ALLENDE

UNIFORMES Y PROMOCIONALES

Jeans Progreso para Dama



MATERIALES

- Mezcla 14 onzas.
- 100% algodón.

TALLAS

28, 30, 32, 34, 36, 38, 40, 42, 44, 46, 48



Jeans con Cinta Reflejante para Caballero



MATERIALES

- Mezcla 14 onzas.
- 100% algodón.

TALLAS

28, 30, 32, 34, 36, 38, 40, 42, 44, 46, 48



ALLENDE

UNIFORMES Y PROMOCIONALES





Deportivos

ALLENDE

UNIFORMES Y PROMOCIONALES



ALLENDE
UNIFORMES Y PROMOCIONALES

***NOTA:**
Variedad de estilos y
diseños.





ALLENDE
UNIFORMES Y PROMOCIONALES

***NOTA:**
Variedad de estilos y
diseños.



ALLENDE
UNIFORMES Y PROMOCIONALES

***NOTA:**
Variedad de estilos y
diseños.





***NOTA:**
Variedad de estilos y
diseños.





***NOTA:**
Variedad de estilos y diseños.

Quirúrgicos



ALLENDE

UNIFORMES Y PROMOCIONALES

MÉDICA

FILIPINA

Tecnología Repelente, antiarrugas, protección solar UPF 50 y 4 bolsas al frente. 96% Poliéster, 4% Lycra.



ANTIFLUIDOS



Marino



Negro



DAMA



ALLENDE
UNIFORMES Y PROMOCIONALES



BOLSA
MULTIUSOS



BOLSA
CARGO



BOLSA
MULTIUSOS



CABALLERO





Descripción: Filipina quirúrgica repele el agua y evita el paso de salpicaduras. Evita el paso de los rayos UV. Permite elongación y para mayor libertad y movimiento.

Género: Dama.

Tallas: S-4XL





Descripción: Pantalón quirúrgico repele el agua y evita el paso de salpicaduras. Evita el paso de los rayos UV. Permite elongación y para mayor libertad y movimiento.

Género: Dama.

Tallas: S-4XL





Descripción: Filipina quirúrgica repele el agua y evita el paso de salpicaduras. Evita el paso de los rayos UV. Permite elongación y para mayor libertad y movimiento.

Género: Caballero.

Tallas: S-4XL





Descripción: Pantalón quirúrgico repele el agua y evita el paso de salpicaduras. Evita el paso de los rayos UV. Permite elongación y para mayor libertad y movimiento.

Género: Caballero.

Tallas: S-4XL





- Tela semi repelente.
- Algodón-lycra.
- Variedad de colores.
- Mínimo 10 prendas.

Filipina
\$395

Pantalón
\$455



ALLENDE
UNIFORMES Y PROMOCIONALES



Descripción:

BATA ANTIFLUIDOS STRETCH

- Tela de calidad superior: 95% poliéster y 5% spandex, ofreciendo frescura, suavidad y ligereza.
- Protección antifluidos: Ofrece seguridad eficaz contra salpicaduras y derrames.
- Cuidado fácil y rápido: Requiere lavado estándar y permite un secado rápido.

Género: Unisex.

Tallas: S-4XL

Variedad de colores.



ALLENDE
UNIFORMES Y PROMOCIONALES

Descripción:

UNIFORME FILIPINA Y PANTALÓN

- Filipina cuello V

- Pantalón recto

Uniforme SUAVE - NO STRETCH

80% repelente y cloro resistente.

Composición poliéster tejido.

Uniforme ligero.

Lavado estándar.

Secado rápido.

Género: Unisex.

Tallas: S-4XL.

Variedad de colores.



ALLENDE
NIFORMES Y PROMOCIONALES



Descripción:
UNIFORME QUIRÚRGICO COMBINADO

- Filipina cuello V.

- Pantalón recto.

Composición poliéster tejido.

Uniforme ligero.

Lavado estándar.

Secado rápido.

Género: Unisex.

Tallas: S-4XL.

Variedad de colores.



ALLENDE
UNIFORMES Y PROMOCIONALES



Descripción:

UNIFORME QUIRÚRGICO TRICOLOR

- Filipina cuello V.
- Pantalón jogger.

Tela STRETCH ANTIFLUÍDOS.

Ligero para un fácil lavado y secado rápido.

Género: Unisex.

Tallas: S-4XL.

Variedad de colores.



TIPOS DE PANTALONES:

JOGGER: Pantalón con elástico en los tobillos y bolsas.

CARGO: Pantalón recto con bolsas.

SLIM: Pantalón con elástico en los tobillos SIN bolsas.

Género: Unisex.

Tallas: S-4XL.

Variedad de colores.

Jogger



Slim



Cargo



Uso Rudo



ALLENDE

UNIFORMES Y PROMOCIONALES

LÍNEA CASUAL

LÍNEA CASUAL

CAMISA CASUAL PARA CABALLERO

CAMISA CASUAL PARA DAMA

100% ALGODÓN MEZCLILLA LIGERA 8 ONZAS MANGA LARGA

100% ALGODÓN MEZCLILLA LIGERA 8 ONZAS MANGA LARGA



COMODIDAD

- Mezclilla ligera.
- Dos botones de ajuste en puños.
- Corte amplio.
- Proceso de suavizado.



RESISTENCIA

- Costuras reforzadas.
- Presillas de refuerzo en extremos de la bolsa.



BUENA PRESENTACIÓN

- Pie de cuello.
- Botones en cuello.
- Aletilla en ojatera.
- Pespunte en color ocre.



MATERIALES

- Mezclilla 8 onzas.
- 100% Algodón.



TALLAS

- 32, 34, 36, 38, 40, 42, 44, 46, 48, 50, 52.

COLORES



Marino



COMODIDAD

- Mezclilla ligera.
- Dos botones de ajuste en puños.
- Corte para mujer con plizas en delanteros.
- Proceso de suavizado.



RESISTENCIA

- Costuras reforzadas.
- Presillas de refuerzo en extremos de la bolsa.



BUENA PRESENTACIÓN

- Pie de cuello.
- Botones en cuello.
- Aletilla en ojatera.
- Pespunte en color ocre.



MATERIALES

- Mezclilla 8 onzas.
- 100% Algodón.



TALLAS

- 32, 34, 36, 38, 40, 42, 44, 46, 48



COLORES



Marino

LÍNEA CASUAL

LÍNEA CASUAL

CAMISA CASUAL REFLEJANTE CABALLERO

CAMISA SIN BOLSAS CABALLERO

100% ALGODÓN MEZCLILLA LIGERA 8 ONZAS MANGA LARGA

100% ALGODÓN MEZCLILLA 8 ONZAS BOTONES OCULTOS MANGA LARGA



- COMODIDAD**
- Mezclilla ligera.
 - Corte amplio.
 - Proceso de suavizado.
 - Dos bolsos al frente.
 - Dos botones de ajuste en puños.

- RESISTENCIA**
- Costuras reforzadas.
 - Presillas de refuerzo en extremos de la bolsa.

- SEGURIDAD**
- Cinta reflectante bicolor (amarillo-plata) de dos pulgadas en las mangas, bolsos y espalda para zonas donde se requiere alta visibilidad en condiciones de poca luz u oscuridad.

- BUENA PRESENTACIÓN**
- Pile de cuello.
 - Botones en el cuello.
 - Aletilla frontal en ojales.
 - Pespunte en color oro.

- MATERIALES**
- Mezclilla 8 onzas.
 - 100% Algodón.

- TALLAS**
- 32, 34, 36, 38, 40, 42,
44, 46, 48, 50, 52

COLORES



Marino

- INOCUIDAD**
- Sin bolsos.

- COMODIDAD**
- Proceso de suavizado.
 - Corte amplio.
 - Puños amplios.
 - Dos botones ocultos de ajuste en puños.

- RESISTENCIA**
- Costuras reforzadas.
 - Doble costura de cadaveta, en unión superior de espalda y delanteros.

- SEGURIDAD**
- No conduce electricidad.
 - Botones ocultos mediante ojales.

- MATERIALES**
- Mezclilla 8 onzas.
 - 100% algodón.

- TALLAS**
- 28, 30, 32, 34, 36, 38,
40, 42, 44, 46, 48, 50



COLORES



Marino



ALLENDE
UNIFORMES Y PROMOCIONALES

LÍNEA CASUAL

LÍNEA CASUAL

CAMISA CASUAL RAYAS AZUL CABALLERO

CAMISA CASUAL CUADROS AZUL CABALLERO

50/50 ALGODÓN-POLIÉSTER MANGA LARGA

50/50 ALGODÓN-POLIÉSTER MANGA LARGA



- COMODIDAD**
 - Corte amplio.
 - Bolsa amplia al frente con botón.
 - Botones en cuello.
- FRESCURA**
 - Tela ligera.
- BUENA PRESENTACIÓN**
 - Pie de cuello.
 - Tablón en la espalda.
 - Entretela fusionada en cuello y aletilla de ojeras.
 - Destiñe poco.
 - Arruga poco.
- MATERIALES**
 - 50/50 Algodón - Poliéster
- TALLAS**
 - 36, 38, 40, 42, 44, 46, 48



- COMODIDAD**
 - Corte amplio.
 - Bolsa amplia al frente con botón.
 - Botones en cuello.
- FRESCURA**
 - Tela ligera.
- BUENA PRESENTACIÓN**
 - Pie de cuello.
 - Tablón en la espalda.
 - Entretela fusionada en cuello y aletilla de ojeras.
 - Destiñe poco.
 - Arruga poco.
- MATERIALES**
 - 50/50 Algodón - Poliéster
- TALLAS**
 - 36, 38, 40, 42, 44, 46, 48



COLORES



Rayas Azul

COLORES



Cuadros Azul



LÍNEA CASUAL

AMISA CASUAL OXFORD PARA CABALLERO

60/40 ALGODÓN-POLIÉSTER MANGA LARGA



-  **COMODIDAD**
 - Corte amplio.
 - Bolsa amplia al frente con botón.
 - Botones en cuello.
-  **FRESCURA**
 - Tela ligera.
-  **BUENA PRESENTACIÓN**
 - Ple de cuello.
 - Tablón en la espalda.
 - Entreteña fusionada en cuello y aletilla de ojatera.
 - Destiñe poco.
 - Arruga poco.
-  **MATERIALES**
 - 60% Algodón / 40% Poliéster.
-  **TALLAS**
 - Ladrillo y Gris 36, 38, 40, 42, 44, 46, 48
 - Azul y Blanco 32, 34, 36, 38, 40, 42, 44, 46, 48, 50, 52



LÍNEA CASUAL

CAMISA CASUAL OXFORD PARA CABALLERO

60/40 ALGODÓN-POLIÉSTER MANGA CORTA



-  **COMODIDAD**
 - Corte amplio.
 - Bolsa amplia al frente con botón.
 - Botones en cuello.
-  **FRESCURA**
 - Tela ligera.
-  **BUENA PRESENTACIÓN**
 - Ple de cuello.
 - Tablón en la espalda.
 - Entreteña fusionada en cuello y aletilla de ojatera.
 - Destiñe poco.
 - Arruga poco.
-  **MATERIALES**
 - 60% Algodón / 40% Poliéster.
-  **TALLAS**
 - Azul 32, 34, 36, 38, 40, 42, 44, 46, 48, 50, 52



ALLENDE
UNIFORMES Y PROMOCIONALES



LÍNEA CASUAL

CAMISA CASUAL OXFORD PARA DAMA

60/40 ALGODÓN-POLIÉSTER MANGA LARGA



COMODIDAD

- Corte para mujer con pinzas delanteros.
- Bolsa amplia al frente con botón.
- Botones en el cuello.



FRESCURA

- Tela ligera.



BUENA PRESENTACIÓN

- Pie de cuello.
- Entreteña fusionada en cuello, puños y aletilla de ojatera.
- Destiñe poco.
- Arruga poco.



MATERIALES

- 60% Algodón / 40% Poliéster.



TALLAS

- 32, 34, 36, 38, 40, 42, 44, 46, 48



COLORES



LÍNEA CASUAL

CAMISA CASUAL RAYADA PARA CABALLERO

80% POLIÉSTER 20% ALGODÓN MANGA LARGA



COMODIDAD

- Corte amplio.
- Botones en el cuello.
- Bolsa amplia al frente con botón.



FRESCURA

- Tela ligera.



BUENA PRESENTACIÓN

- Pie de cuello.
- Tablón en la espalda.
- Entreteña fusionada en cuello y aletilla de ojatera.
- Destiñe poco.
- Arruga poco.



MATERIALES

- 80% Poliéster / 20% Algodón



TALLAS

- 36, 38, 40, 42, 44, 46, 48



COLORES



ALLENDE
UNIFORMES Y PROMOCIONALES



JEANS PARA DAMA

100% ALGODÓN MEZCLILLA
14 ONZAS



COMODIDAD

- Corte de mujer.
- Pieza de altura en traseros.
- Trabas para cinturón amplias.
- Bolsas delanteras profundas.
- Cierre de latón.



RESISTENCIA

- Tiro y entrepierna reforzados con doble costura.
- Botón metálico y ojal de botella en pretina.
- Entrada de las bolsas reforzadas con presillas en los extremos.
- En total 22 presillas de refuerzo en puntos estratégicos.



BUENA PRESENTACIÓN

- Suavizado.
- Bolsa portamonedas.
- Dobles costuras con hilo ocre.



MATERIALES

- Mezclilla 14 onzas.
- 100% Algodón.



TALLAS

- 28, 30, 32, 34, 36, 38,
- 40, 42, 44, 46, 48

COLORES



Marino

JEANS PARA CABALLERO

100% ALGODÓN MEZCLILLA
14 ONZAS



COMODIDAD

- Corte amplio.
- Pieza de altura en traseros.
- Trabas para cinturón amplias.
- Bolsas delanteras profundas.
- Cierre de latón.



RESISTENCIA

- Tiro y entrepierna reforzados con doble costura.
- Botón metálico y ojal de botella en pretina.
- Entrada de las bolsas reforzadas con presillas en los extremos.
- En total 22 presillas de refuerzo en puntos estratégicos.



BUENA PRESENTACIÓN

- Suavizado.
- Bolsa portamonedas.
- Dobles costuras con hilo ocre.



MATERIALES

- Mezclilla 14 onzas.
- 100% Algodón.



TALLAS

- 28, 30, 32, 34, 36, 38,
- 40, 42, 44, 46, 48

COLORES



Marino



ALLENDE

UNIFORMES Y PROMOCIONALES



LÍNEA CASUAL

JEANS CON CINTA REFLEJANTE PARA CABALLERO

100% ALGODÓN MEZCLILLA
14 ONZAS



COMODIDAD

- Corte amplio.
- Pieza de altura en traseros.
- Trabas para cinturón amplias.
- Bolsas delanteras profundas.
- Cierre de latón.



RESISTENCIA

- Tiro y entropierna reforzado con doble costura.
- Botón metálico y ojal de botella en preño.
- Entrada de las bolsas reforzadas con presillas en los extremos.
- En total 22 presillas de refuerzo en puntos estratégicos.



SEGURIDAD

- Cinta reflectante bicolor (amarillo-plata) de dos pulgadas en las piernas para zonas donde se requiere alta visibilidad en condiciones de poca luz u oscuridad.



BUENA PRESENTACIÓN

- Suavizado.
- Bolsa para portamonedas.
- Doble costura con hilo oro.



MATERIALES

- Mezclilla 14 onzas.
- 100% algodón.



TALLAS

- 28, 30, 32, 34, 36, 38, 40, 42, 44, 46, 48

COLORES



Marino



ALLENDE

UNIFORMES Y PROMOCIONALES

UNIFORME CON REFLEJANTE PARA CABALLERO

100% ALGODÓN MEZCLILLA
14 ONZAS



COMODIDAD

- Térmico.
- Corte, puños y piernas amplias.
- Dos bolsas en camisola, una con cartera y botón, otra con separación para pluma.
- Pantalón con 4 bolsas profundas.

RESISTENCIA

- Tela para uso rudo (mezclilla, sin lavar).
- Bolsas de pantalón reforzadas con presillas en extremos int. y ext.
- Doble costura de cadeneta, en unión superior de espalda y delanteros.
- Pantalón con tiro reforzado.
- En total el pantalón tiene 23 presillas de refuerzo en puntos estratégicos.
- Bolsas de camisola con doble costura y presillas en los extremos.

BUENA PRESENTACIÓN

- Cinta reflectante bicolor (amarillo-plata) de 2".
- Pantalón con doble costura en costados.
- Doblado con costura invisible.
- En camisola, botones ocultos mediante ojales.
- Encogimiento moderado.

MATERIALES

- Tela pesada 465 g/m².
- Mezclilla 14 oz. 100% Algodón.

TALLAS

- C: 30, 38, 40, 42, 44, 46, 48
- P: 28, 30, 32, 34, 36, 38, 40, 42, 44, 46, 48

COLORES



ALLENDE
UNIFORMES Y PROMOCIONALES



UNIFORME PROVIDENCIA PARA CABALLERO

100% ALGODÓN MEZCLILLA 14
ONZAS



COMODIDAD

- Térmico.
- Corte, puños y piernas amplias.
- Dos bolsas en camisola, una con cartera y botón, otra con separación para pluma.
- Pantalón con 4 bolsas profundas.

RESISTENCIA

- Tela para uso rudo (mezclilla, sin lavar).
- Bolsas de pantalón reforzadas con presillas en extremos int. y ext.
- Doble costura de cadeneta, en unión superior de espalda y delanteros.
- Pantalón con tiro reforzado.
- En total el pantalón tiene 23 presillas de refuerzo en puntos estratégicos.
- Bolsas de camisola con doble costura y presillas en los extremos.

BUENA PRESENTACIÓN

- Pantalón con doble costura en costados.
- Doblado con costura invisible.
- En camisola, botones ocultos mediante ojales.
- Encogimiento moderado.

MATERIALES

- Tela pesada 465 g/m².
- Mezclilla 14 oz. 100% Algodón.

TALLAS

- C: 32, 34, 36, 38, 40, 42, 44, 46, 48, 50, 52
- P: 28, 30, 32, 34, 36, 38, 40, 42, 44, 46, 48

COLORES



LÍNEA PROVIDENCIA

CAMISOLA MEZCLILLA SUAVIZADA PARA CABALLERO

100% ALGODÓN MEZCLILLA 14 ONZAS
MANGA LARGA



RESISTENCIA

- Tela para uso rudo.
- Bolsas en camiseta con doble costura y presillas en los extremos.
- Doble costura de cadeneta, en unión superior de espalda y delanteros.



COMODIDAD

- Suavizada.
- Térmica.
- Corte amplio
- Puños amplios.



SEGURIDAD

- No conduce electricidad.
- Botones ocultos mediante ojatera.



BUENA PRESENTACIÓN

- Dos bolsas en camiseta, una con cartera y botón y otra con separación para pluma.
- Encogimiento moderado.



MATERIALES

- Tela pesada 465 g/m².
- Mezclilla 14 onzas.



TALLAS

- 32, 34, 36, 38, 40, 42, 44, 46, 48, 50, 52

COLORES



Marino

ALLENDE
UNIFORMES Y PROMOCIONALES

LÍNEA PROVIDENCIA

UNIFORME PROVIDENCIA PARA CABALLERO

CAMISOLA Y PANTALON GABARDINA
100% ALGODÓN



COMODIDAD

- Térmica
- Corte, puños, piernas y bajos amplios.
- Dos bolsas en camiseta, una con cartera y botón, otra con separación para pluma.
- Pantalón con 4 bolsas profundas.



RESISTENCIA

- Pantalón con tiro reforzado.
- En total el pantalón tiene 23 presillas de refuerzo en puntos estratégicos.
- Bolsas de pantalón reforzadas con presillas en extremos int. y ext.
- Bolsas de camiseta con doble costura y presillas en los extremos.
- Doble costura de cadeneta, en unión superior de espalda y delanteros.



BUENA PRESENTACIÓN

- Varilla de plástico en el cuello.
- Pretina de pantalón con entretela fusionable.
- Doblado con costura invisible.
- Encogimiento moderado.
- Pantalón con cierre metálico.
- Camiseta con botones ocultos mediante ojatera.



MATERIALES

- Tela 290 g/m².
- 100% Algodón



TALLAS

- Marino, Ambar C: 32, 34, 36, 38, 40, 42, y Verde Olivo 44, 46, 48, 50, 52
- Grís y Azul Plumbago C: 36, 38, 40, 42, 44, 46, 48
- P: 28, 30, 32, 34, 36, 38, 40, 42, 44, 46, 48



COLORES



Verde Olivo



Azul Plumbago



Marino



Ambar



Grís



LÍNEA PROVIDENCIA

UNIFORME PROVIDENCIA PARA CABALLERO

CAMISOLA Y PANTALÓN 65/35 POLIÉSTER - ALGODÓN



COLORES



Marino - Beige - Gris

 Pantalón también disponible en blanco.



COMODIDAD

- Corte, puños, piernas y bajos amplios.
- Dos bolsas en camiseta, una con cartera y botón, otra con separación para pluma.
- Pantalón con cierre metálico.
- Con 4 bolsas profundas.



RESISTENCIA

- Pantalón con tiro reforzado.
- En total el pantalón tiene 23 presillas de refuerzo en puntos estratégicos.
- Bolsas de pantalón reforzadas con presillas en extremos int. y ext.
- Bolsas de camiseta con doble costura y presillas en extremos.
- Doble costura de cadeneta, en unión superior de espalda y delanteros.



BUENA PRESENTACIÓN

- Varilla de plástico en el cuello.
- Pretina de pantalón con entreteja fusionable.
- Doblado con costura invisible.
- Arruga moderadamente.
- Camiseta con botones ocultos mediante ojales.



MATERIALES

- Tela 260 g/m².
- 65% Poliéster / 35% Algodón.



TALLAS

Marino C: 32, 34, 36, 38, 40, 42, 44, 46, 48, 50, 52
Beige y Gris C: 36, 38, 40, 42, 44, 46, 48
P: 28, 30, 32, 34, 36, 38, 40, 42, 44, 46, 48



LÍNEA PROVIDENCIA

UNIFORME PROVIDENCIA UNISEX

PESCADORA Y PANTALÓN BLANCOS 65/35 POLIÉSTER - ALGODÓN



COMODIDAD

- Corte amplio.
- Aletilla delantera.
- Pantalón con elástico en la cintura y jarrete interior de ajuste.



SEGURIDAD

- Sin bolsas.
- Sin botones.
- Pescadora con aletilla delantera sin botones.
- Bolsa interior en pantalón.
- Amplitud en piernas y bajos.
- Elástico en los puños.



BUENA PRESENTACIÓN

- Varilla de plástico en el cuello.
- Arruga moderadamente.



MATERIALES

- Tela 260 g/m².
- 65% Poliéster / 35% Algodón.



TALLAS

C: 30, 38, 40, 42, 44, 46, 48
P: 28, 30, 32, 34, 36, 38, 40, 42, 44, 46, 48



ALLENDE
UNIFORMES Y PROMOCIONALES



COLORES



Blanco

UNIFORME PROVIDENCIA PARA CABALLERO

CAMISOLA Y PANTALÓN 80/20 POLIÉSTER - ALGODÓN



COLORES

 Marino - Pizarra

- COMODIDAD**
 - Corte, puños, piernas y bajos amplios.
 - Dos bolsas en camisa, una con cartera y botón, otra con separación para pluma.
 - Pantalón con cierre metálico.
 - Con 4 bolsas profundas.
- RESISTENCIA**
 - Pantalón con tiro reforzado.
 - En total el pantalón tiene 21 presillas de refuerzo en puntos estratégicos.
 - Bolsas de pantalón reforzadas con presillas en extremos int. y ext.
 - Bolsas de camisa con doble costura y presillas en los extremos.
 - Doble costura de cadeneta, en unión superior de espalda y delanteros.
- BUENA PRESENTACIÓN**
 - Varilla de plástico en cuello.
 - Pretina de pantalón con estirado fusional.
 - Doblado con costura invisible.
 - Encogimiento moderado.
- SEGURIDAD**
 - Botones ocultos mediante ojalera.
 - Aceptable resistencia a productos químicos.
- MATERIALES**
 - Tela 180 g/m².
 - 80% Poliéster / 20% Algodón.
- TALLAS**
 - C: 30, 38, 40, 42, 44, 46, 48
 - P: 28, 30, 32, 34, 36, 38, 40, 42, 44, 46, 48

UNIFORME PROVIDENCIA PARA DAMA

BLUSA Y PANTALÓN PARA DAMA 80/20 POLIÉSTER - ALGODÓN



COLORES

 Marino - Pizarra

- COMODIDAD**
 - Tela ligera.
 - Corte de mujer.
 - Blusa con dos bolsas inferiores.
 - Cierre de plástico el frente de la blusa.
 - Pantalón con elástico de ajuste en cintura y 3 bolsas profundas.
- RESISTENCIA**
 - Presilla de refuerzo en dobladillo de manga.
 - Bolsas de blusa con doble costura y presillas en los extremos.
 - Pantalón con bolsas reforzadas con presillas en extremos int. y ext.
 - En total el pantalón tiene 12 presillas de refuerzo en puntos estratégicos.
 - Pantalón con tiro reforzado.
 - Elástico con 4 costuras de cadeneta en cintura.
- BUENA PRESENTACIÓN**
 - Dobladillo tipo valenciana en manga.
 - Pinzas en delanteros de blusa.
 - Casi no arruga ni desteñe.
 - Pantalón con cierre metálico.
- MATERIALES**
 - Tela 180 g/m².
 - 80% Poliéster / 20% Algodón.
- TALLAS**
 - B: 32, 34, 36, 38, 40, 42, 44, 46, 48
 - P: 28, 30, 32, 34, 36, 38, 40, 42, 44, 46, 48



ALLENDE
 UNIFORMES Y PROMOCIONALES

LÍNEA PROVIDENCIA

BLUSA RAYAS AZUL

80/20 POLIÉSTER - ALGODÓN
MANGA CORTA



COMODIDAD

- Tela ligera.
- Corte de mujer.
- Blusa con dos bolsos inferiores.
- Cierre de plástico al frente de la blusa.



RESISTENCIA

- Presilla de refuerzo en dobladillo de manga.
- Bolsos con doble costura y presillas en los extremos.



BUENA PRESENTACIÓN

- Dobladillo tipo valenciana en manga corta.
- Pinzas en delanteros.
- Casi no arruga.
- Casi no destiñe.



MATERIALES

- Tela 180 g/m².
- 80% Poliéster / 20% Algodón.



TALLAS

32, 34, 36, 38, 40, 42, 44, 46, 48



COLORES



Azul

LÍNEA PROVIDENCIA

CAMISOLA PARA CABALLERO

MEZCLILLA LIGERA 8 ONZAS
MANGA LARGA



COMODIDAD

- Mezclilla ligera.
- Corte amplio.
- Proceso de lavado Stone Wash.
- Pufos amplios.



RESISTENCIA

- Costuras reforzadas.
- Presillas de refuerzo en extremos de la bolsa.



BUENA PRESENTACIÓN

- Botones en cuello.
- Costuras con hilo ocre.
- Doble costura de cadenera, en unión superior de espalda y delanteros.
- Botón oculto mediante ojatera.
- Una bolsa al frente.



MATERIALES

- Mezclilla 8 onzas.
- 100% Algodón.



TALLAS

36, 38, 40, 42, 44, 46, 48



COLORES



Marino


ALLENDE
UNIFORMES Y PROMOCIONALES



LÍNEA PROVIDENCIA

OVEROL PROVIDENCIA PARA CABALLERO

GABARDINA 100% ALGODÓN
CON BOTON



COMODIDAD

- Térmico.
- Corte y piernas amplias.
- Seis bolsas de parche.

RESISTENCIA

- Las seis bolsas con doble costura y presillas en los extremos.
- Doble costura de cadeneta en pegado de mangas y costados de camisa.
- Pantalón con tiro reforzado.
- Cinturón con elástico con cuatro costuras de cadeneta paralelas para unir camisa y pantalón.
- En total el overol tiene 18 presillas de refuerzo en puntos estratégicos.

SEGURIDAD

- No conduce electricidad.

BUENA PRESENTACIÓN

- Varilla de plástico en el cuello.
- Elástico de ajuste en cintura.
- Encogimiento moderado.
- Bolsa superior derecha con cartera, con ojal y botón oculto.

MATERIALES

- Tela 290 g/m².
- 100% Algodón.

TALLAS

36, 38, 40, 42, 44, 46, 48

LÍNEA PROVIDENCIA

OVEROL PROVIDENCIA PARA CABALLERO

GABARDINA 100% ALGODÓN
CON CIERRE



COMODIDAD

- Térmico.
- Corte y piernas amplias.
- Seis bolsas de parche.

RESISTENCIA

- Las seis bolsas con doble costura y presillas en los extremos.
- Doble costura de cadeneta en pegado de mangas y costados de camisa.
- Pantalón con tiro reforzado.
- Cinturón con elástico con cuatro costuras de cadeneta paralelas para unir camisa y pantalón.
- En total el overol tiene 18 presillas de refuerzo en puntos estratégicos.

BUENA PRESENTACIÓN

- Varilla de plástico en el cuello.
- Elástico de ajuste en cintura.
- Encogimiento moderado.
- Bolsa superior derecha con cartera, con ojal y botón oculto.
- Cierre metálico doble acción.

MATERIALES

- Tela 290 g/m².
- 100% Algodón.

TALLAS

36, 38, 40, 42, 44, 46, 48



ALLENDE
UNIFORMES Y PROMOCIONALES

OVEROL PROVIDENCIA PARA CABALLERO

65/35 POLIÉSTER - ALGODÓN CON CIERRE



COMODIDAD

- Corte y piernas amplias.
- Cierre metálico de doble acción.
- Seis bolsos de parche.
- Elástico de ajuste en cintura de pantalón.
- Bolsa derecha con cartera con ojal y botón oculto.



RESISTENCIA

- Las seis bolsos con doble costura y presillas en los extremos.
- Doble costura de cadeneta en pegado de mangas y costados de camisa.
- Pantalón con tiro reforzado.
- En total el overol tiene 18 presillas de refuerzo en puntos estratégicos.
- Unión de camisa y pantalón mediante cuatro costuras en cadeneta.



BUENA PRESENTACIÓN

- Varilla de plástico en el cuello.
- Arruga moderadamente.
- Deseñe moderadamente.
- Cinturón con elástico con cuatro costuras de cadeneta paralelas.



MATERIALES

- Tela 260 g/m².
- 65% Poliéster / 35% Algodón.



TALLAS

36, 38, 40, 42, 44, 46, 48

COLORES



Norño

OVEROL REFLEJANTE BICOLOR PARA CABALLERO

100% ALGODÓN CON CIERRE



COMODIDAD

- Corte y piernas amplias.
- Cierre metálico de doble acción.
- Seis bolsos de parche.
- Elástico de ajuste en cintura de pantalón.
- Bolsa derecha con cartera con ojal y botón oculto.



RESISTENCIA

- Las seis bolsos con doble costura y presillas en los extremos.
- Doble costura de cadeneta en pegado de mangas y costados de camisa.
- Pantalón con tiro reforzado.
- En total el overol tiene 18 presillas de refuerzo en puntos estratégicos.
- Unión de camisa y pantalón mediante cuatro costuras en cadeneta.



BUENA PRESENTACIÓN

- Cinta reflejante bicolor (amarillo-plata) de 2".
- Varilla de plástico en el cuello.
- Arruga moderadamente.
- Deseñe moderadamente.
- Cinturón con elástico con cuatro costuras de cadeneta paralelas.



MATERIALES

- Tela 290 g/m².
- 100% Algodón.



TALLAS

36, 38, 40, 42, 44, 46, 48

COLORES



Norño



ALLENDE
UNIFORMES Y PROMOCIONALES

OVEROL REFLEJANTE PARA CABALLERO

GABARDINA 100% ALGODÓN
CON CIERRE



COMODIDAD

- Térmico.
- Corte y piernas amplias.
- Sets bolsos de parche.
- Cierre metálico de doble acción.



RESISTENCIA

- Las sets bolsos con doble costura y presillas en los extremos.
- Doble costura de cadeneta en pegado de mangas y costados de caderas.
- Pantalón con tira reforzada.
- Cinturón con elástico con cuatro costuras de cadeneta paralelas para unir camisa y pantalón.
- En total el overol tiene 18 presillas de refuerzo en puntos estratégicos.



BUENA PRESENTACIÓN

- Cinta reflectante color plata de 1" de la más alta calidad en mangas, muslos, espalda y bolsos delanteros.
- Varilla de plástico en el cuello.
- Bolsa superior derecha con carbera, con ojal y botón oculto.
- Elástico de ajuste en cintura.
- Encogimiento moderado.



MATERIALES

- Tela 250 g/m².
- 100% Algodón.



TALLAS

36, 38, 40, 42, 44, 46, 48

COLORES



Naranja

BATA PROVIDENCIA PARA CABALLERO

65/35 POLIÉSTER-ALGODÓN



COMODIDAD

- Corte amplio.
- Tres bolsos, uno superior y dos inferiores.
- Aberturas laterales de comunicación con bolsos de pantalón.



RESISTENCIA

- Presillas de refuerzo en aberturas laterales.
- Presillas en los extremos de las mangas.



SEGURIDAD

- Botones ocultos mediante ojatera.



BUENA PRESENTACIÓN

- Cinturón ajustable.
- Arruga moderadamente.
- Destiñir moderadamente.



MATERIALES

- Tela 250 g/m².
- 65% Poliéster / 35% Algodón.



TALLAS

36, 38, 40, 42, 44, 46, 48

COLORES



Marino



ALLENDE
UNIFORMES Y PROMOCIONALES



OVEROL DE SEGURIDAD A.V. / NEÓN

Overol industrial de manga larga con corte UNISEX.

Diseñado para brindar funcionalidad, seguridad y alta visibilidad. Cuenta con ocho bolsas de almacenamiento. Todas las bolsas están remachadas con presillas de seguridad de alta resistencia mediante la tecnología 48 Stitch MR.

Incluye cinta reflectante de 2" en cintura, brazos y piernas, cierre de plástico antiestático de alta resistencia, y cinturón de ajuste elástico oculto en la pretina Ergo-Lumbar MR.

Confeccionado en gabardina bicolor (Marino / Neón) de alta visibilidad (A.V.) para máxima seguridad en entornos laborales.



OVEROL DE SEGURIDAD A.V. / NARANJA

Overol industrial de manga larga con corte UNISEX.

Diseñado para brindar funcionalidad, seguridad y alta visibilidad. Cuenta con ocho bolsas de almacenamiento. Todas las bolsas están remachadas con presillas de seguridad de alta resistencia mediante la tecnología 48 Stitch MR.

Incluye cinta reflectante de 2" en cintura, brazos y piernas, cierre de plástico antiestático de alta resistencia, y cinturón de ajuste elástico oculto en la pretina Ergo-Lumbar MR.

Confeccionado en gabardina bicolor (Marino / Naranja) de alta visibilidad (A.V.) para máxima seguridad en entornos laborales.





OVEROL INDUSTRIAL REFLEJANTE

Overol industrial con reflejante.

Overol industrial de corte UNISEX, diseñado para brindar funcionalidad y resistencia. Cuenta con seis bolsas: 2 en el pecho, 2 diagonales en los costados del pantalón y 2 traseras tipo parche. Todas las bolsas están reforzadas con presillas de seguridad y remaches de alta resistencia, empleando la tecnología 48 Stitch MR para garantizar durabilidad y confiabilidad en el uso.

- Cierre plástico de alta resistencia anti estático.
- Cinturón de ajuste elástico oculto. Costuras Reforzadas en mangas.
- Cinta reflejante de 2" en brazos, cintura y piernas.



OVEROL INDUSTRIAL CARGO

Overol industrial de manga larga con corte UNISEX.

Diseñado para ofrecer funcionalidad y resistencia. Cuenta con ocho bolsas: cuatro en pantalón (dos delanteras en diagonal y dos traseras tipo parche), dos en la camisa (una con cartera y botón para seguridad del contenido y otra de fácil acceso) y dos adicionales tipo cargo.

Todas las bolsas están reforzadas con presillas de seguridad y remaches de alta resistencia mediante la tecnología 48 Stitch MR. Incluye cierre de plástico antiestático de alta resistencia, cinturón de ajuste elástico oculto en pretina y costuras reforzadas en mangas para mayor durabilidad.



LÍNEA PROVIDENCIA

BATA PROVIDENCIA PARA DAMA

80/20 POLIÉSTER - ALGODÓN



COMODIDAD

- Corte tipo A de mujer.
- Pinzas en delanteros.
- Tres bolsos, una superior y dos inferiores.



RESISTENCIA

- Bolsos con doble costura y presillas de refuerzo.
- Presillas en los extremos de las mangas.



SEGURIDAD

- Botones ocultos mediante ojales.



BUENA PRESENTACIÓN

- Pinzas en espalda y delanteros.
- Cinturón de vista en espalda.
- Arruga moderadamente.
- Destríe moderadamente.



MATERIALES

- Tela 180 g/m².
- 80% Poliéster / 20% Algodón.



TALLAS

32, 34, 36, 38, 40, 42, 44, 46, 48



LÍNEA PROVIDENCIA

BATA PROVIDENCIA PARA CABALLERO

80/20 POLIÉSTER - ALGODÓN



COMODIDAD

- Corte amplio.
- Tres bolsos, una superior y dos inferiores.
- Aberturas laterales de comunicación con bolsos de pantalón.



RESISTENCIA

- Presillas de refuerzo en aberturas laterales.
- Presillas en los extremos de las mangas.



SEGURIDAD

- Botones ocultos mediante ojales.



BUENA PRESENTACIÓN

- Cinturón ajustable.
- Arruga moderadamente.
- Destríe moderadamente.



MATERIALES

- Tela 180 g/m².
- 80% Poliéster / 20% Algodón.



TALLAS

36, 38, 40, 42, 44, 46, 48



ALLENDE
UNIFORMES Y PROMOCIONALES





- Tela Impermeable tipo Neopreno
- Color: Azul
- Peso: Peso: 9.03 oz. / yd²

TALLAS					TALLAS EXTRAS			Tallas Big & tall
XCH	CH	M	G	XG	2XG	3XG	4XG	5XG
34	36	38	40	42	44	46	48	50



- Composición: Tela 100% Algodón tipo Jersey / Chifón con Aplicaciones de Rip Stop
- 65% Poliéster, 35% Algodón
- Color: Navy, negro, kakhi, camuflaje

TALLAS					TALLAS EXTRAS			Tallas Big & tall
XCH	CH	M	G	XG	2XG	3XG	4XG	5XG
34	36	38	40	42	44	46	48	50



ALLENDE
UNIFORMES Y PROMOCIONALES



- Composición: Ripstop 65% poliéster, 35% algodón
- Peso: 245 g/mt2
- Color: Marino o negro
- Acabado: Repelencia a líquidos

TALLAS					TALLAS EXTRAS			Tallas Big & tall
XCH	CH	M	G	XG	2XG	3XG	4XG	5XG
34	36	38	40	42	44	46	48	50



- Composición: Ripstop 65% poliéster, 35% algodón
- Peso: 245 g/mt2
- Color: Marino, negro o camuflaje
- Acabado: Repelencia a líquidos

TALLAS					TALLAS EXTRAS			Tallas Big & tall
XCH	CH	M	G	XG	2XG	3XG	4XG	5XG
34	36	38	40	42	44	46	48	50



ALLENDE
UNIFORMES Y PROMOCIONALES





- Composición: Gabardina peso completo 9.03 oz. en 100% algodón. Tela Kaltex con tecnología Color Forever^{MR} antiestática no conduce la electricidad
- Color: Verde olivo oscuro

TALLAS					TALLAS EXTRAS			Tallas Big & tall
XCH	CH	M	G	XG	2XG	3XG	4XG	5XG
34	36	38	40	42	44	46	48	50



- Composición: Gabardina peso completo 9.03 oz. en 100% algodón. Tela Kaltex con tecnología Color Forever^{MR} antiestática no conduce la electricidad
- Color: Verde olivo oscuro

TALLAS					TALLAS EXTRAS			Tallas Big & tall
XCH	CH	M	G	XG	2XG	3XG	4XG	5XG
34	36	38	40	42	44	46	48	50





- Composición: Gabardina peso completo 9.03 oz. en 100% algodón. Tela Kaltex con tecnología Color Forever^{MR} antiestática no conduce la electricidad
- Color: Verde olivo oscuro

Tallas Regulares	Tallas Extras	Tallas Big & tall
28/30/32/34/36/38/40/42	44/46/48/50/52	54/56/58/60



- Composición: Gabardina peso completo 9.03 oz. en 100% algodón. Tela Kaltex con tecnología Color Forever^{MR} antiestática no conduce la electricidad
- Color: Verde olivo oscuro

TALLAS					TALLAS EXTRAS			Tallas Big & tall
XCH	CH	M	G	XG	2XG	3XG	4XG	5XG
34	36	38	40	42	44	46	48	50



Cocina

ALLENDE

UNIFORMES Y PROMOCIONALES

ESTILO

7000 U

MANDIL PETO GABARDINA
CABALLERO Y DAMA

TALLAS:

Unidad PESO:

180 g/m²

TEJIDO:

Gabardina

COMPOSICIÓN:

*** 65% Poliéster - 35% Algodón

** 68% Algodón - 12% Poliéster

*** 97% Algodón - 3% Poliéster

ESPECIFICACIONES

Tejido durable con repelente a líquidos.

Cinta ajustable al cuerpo en contraste (3 mb). 2 bolsos al frente y 2 aberturas para bolseros. Largo 84 cm / Ancho 71 cm.

50 Piezas / Caja

COLORES(S)

■ *BLACK (Negro)

■ **BLACK STRIPES (Negro con Rayas)

■ *CHARCOAL (Carbón)

■ **CHARCOAL STRIPES (Carbón con Rayas)

■ *NAVY (Azul Marino)

□ *WHITE (Blanco)



ALLENDE

UNIFORMES Y PROMOCIONALES



ESTILO
7001U

MANDIL CORTO GABARDINA
CABALLERO Y DAMA

TALLAS: Unitala
PESO: 180 g/m²
TEJIDO: Gabardina
COMPOSICIÓN:
■ 65% Poliéster - 35% Algodón
■ 68% Algodón - 12% Poliéster
■ 97% Algodón - 2% Poliéster

ESPECIFICACIONES
Tejido durable con repelente a líquidos.
Olla ajustable al cuerpo en contraste
(3 rta). 2 bolsos al frente y 2 aberturas
para líquidos. Largo 51 cm / Ancho 71
cm.
70 Piezas / Caja

COLORES (6)

- *BLACK (Negro)
- ■ ■ *BLACK STRIPES (Negro con Rayas)
- ■ ■ *CHARCOAL (Carbón)
- ■ ■ *CHARCOAL STRIPES (Carbon con Rayas)
- ■ ■ *NAVY (Azul Marino)
- *WHITE (Blanco)



ALLENDE
UNIFORMES Y PROMOCIONALES



ESTILO
7002 U

MANDIL LARGO GABARDINA
CABALLERO Y DAMA

TALLAS: Unifolia
PESO: 180 g/m²
TEJIDO:

Gabardina

COMPOSICIÓN:

*65% Poliéster - 35% Algodón

**88% Algodón - 12% Poliéster

***97% Algodón - 3% Poliéster

ESPECIFICACIONES:

Tejido doble con repelente a líquidos.

Cinta ajustable al cuerpo en contraste (3 mt). 2 botones al frente y 2 aberturas para brazos. Largo 79 cm / Ancho 71 cm.

70 Piezas/ Caja

COLORES (6)

■ *BLACK (Negro)

***BLACK STRIPES (Negro con Rayas)

■ *CHARCOAL (Carbón)

***CHARCOAL STRIPES (Carbón con Rayas)

■ *NAVY (Azul Marino)

□ *WHITE (Blanco)



ALLENDE
UNIFORMES Y PROMOCIONALES



Geberline
80 %Algodón
20%Poliéster
1.60 €

Filipina Manga Larga (FL)



Talla	
Bianco	265 - 40L
Negro - Bianco	265 - 40L
Bianco - Rosso	265 - 40L
Bianco - Arancio	265 - 40L


ALLENDE
 UNIFORMES Y PROMOCIONALES





Composición:
60% Algodón
40% Poliéster
G. 60 gr

Pantalón Chef (PCH)



PANTALÓN de CHEF



Talla	
Naranja	2XS - 4XL
Negro	2XS - 4XL



Colombina
60% Algodón
40% Poliéster
5,90 €

Gorro Francés	Corbata	Limpón
		
Bianco	Naranja Negro Bianco	Bianco - Negro Bianco - Naranja

Gorro Italiano Corto	Gorro Italiano Largo	Pol. 100% Esoa poliéster 100% Poliéster
		
Bianco - Negro Bianco - Naranja	Bianco - Negro Bianco - Naranja	



ACCESORIOS



ALLENDE
UNIFORMES Y PROMOCIONALES





Bolsillo lateral



Mangas 3/4

Filipina Basic

SKU: TFILCHBU

Unisex

Composición:

60% Algodón, 40% poliéster

Tallas:

XCH-CH-M-G-XG-2XG-3XG

Colores:



Mandiles

Mandil Larry Corto

SKU: TMANCHLC

Unisex

60% Algodón,

40% poliéster

2 bolsillos, 1 grande y

1 pequeño

elástico a la cintura

Tallas:

Unitalla

Colores:



Mandil Larry Largo

SKU: TMANCHLL

Unisex

60% Algodón,

40% poliéster

2 bolsillos, 1 grande y

1 pequeño

elástico a la cintura

Tallas:

Unitalla

Colores:



ALLENDE

UNIFORMES Y PROMOCIONALES





Tirante removible



4 Bolsillos

Mandil Loneta
SKU: TMANCHLO
Unisex

Composición:
100% Algodón
-Tirante ajustable
-4 Bolsillos, 3 grandes y 1 pequeño

Tallas:
Unitalla

Colores:


Sudaderas,
Sweater,
Chalecos,
Chaquetas

ALLENDE

UNIFORMES Y PROMOCIONALES




CHAMARRAS



ALLENDE
UNIFORMES Y PROMOCIONALES

La unión de los mejores materiales, tecnología y diseño se conjugan en nuestras chamarras. El inventario más amplio de nuestro país, disponible para una imagen de excelencia en tiempos más fríos.





BOLIVIA
CHAMARRA

BOLIVIA
CHAMARRA

Tecnología Repelente, neopreno fusionado con polar, bolsas laterales con cierre, bolsa sport en pecho con cierre oculto y cuello alto. 92% Poliéster, 8% Spandex.

-  DAMA
-  CABALLERO
-  CORTE AJUSTADO
-  Marrón Negro



ELEGANT
CHAMARRA

ELEGANT
CHAMARRA

Tecnología Repelente, neopreno fusionado con forro polar, bolsas laterales con cierre y cuello tipo Mao. 92% Poliéster, 8% Spandex.

-  DAMA
-  CABALLERO
-  CORTE AJUSTADO
-  Negro





TOKIO Y BUENOS AIRES
CHAMARRA

TOKIO
CHAMARRA

Base tejida con capitonado en rayas, bolsa con cierre en pecho, bolsas laterales con cierres ocultos y cuello tipo Mao. 100% Poliéster.

- DAMA
- CABALLERO
- CORTE AJUSTADO

● Negro



BUENOS AIRES
CHAMARRA

Tecnología Repelente, ribstop fusionado con polar, capitonado en cuello alto, bolsas laterales con cierre y bolsillos internos. 96% Poliéster, 4% Spandex.

- DAMA
- CABALLERO

● Negro



LUZZUI



REPELENTE

REVERSIBLE
CHAMARRA

Tecnología Repelente, mangas separables con cierre, se puede bordar de ambos lados. 100% Poliéster.

- UNISEX
- SE CONVIERTE EN CHALECO
- CINTAS REFLEJANTES 3M

● Marino ● Amarillo Neón y Marino



DESMONTABLE EJECUTIVA
CHAMARRA

Tela microfibra fusionada con forro polar, mangas separables con cierre, cuello alto, bolsos al frente con botones y bolsos laterales. 100% Poliéster.



DAMA



CHABALLERO



SE CONVIERTE EN CHALECO



Marino Negro



ALLENDE
UNIFORMES Y PROMOCIONALES





Chamarra College



Hoodie



ELEGANT CHALECO

Tecnología Repelente, neopreno fusionado con forro polar, bolsas laterales con cierre y cuello tipo Mao.
92% Poliéster, 8% Spandex.



DAMA



CABALLERO



CORTE AJUSTADO



Negro



ALLENDE
UNIFORMES Y PROMOCIONALES



BOLIVIA
CHALECO

Tecnología Repelente, neopreno fusionado con polar, bolsas laterales con cierre, bolsa sport en pecho con cierre oculto y cuello alto.

- DAMA
- CABALLERO
- CORTI AJUSTADO

- Marino
- Negro



ALLENDE
UNIFORMES Y PROMOCIONALES

TOKIO
CHALECO

Tecnología Repelente, capitonado en rayas, bolsas laterales y cuello Mao.

- DAMA
- CABALLERO

- Marino



POLAR
CHALECO

Tecnología Antipilling, bolsas laterales y tela ligera.

- UNISEX

- Marino





ROMPEVIENTOS



Perfecto para entretiempo; mantén la imagen de tu empresa en todo momento.

HALIFAX ROMPEVIENTOS

Tecnología Repelente, broches de presión para ajuste de manga y bolsas al frente con botones.
100% Poliéster.

-  DAMA
-  CABALLERO
-  PROTECCION SOLAR
-  ANTIFLUIDOS
-  ANTICLORO
-  Marino y Caqui







PERFORMANCE SUDADERA

Tecnología Antipilling, deportiva, ligera, cierre reflejante al frente, detalle reflejante en espalda, manga con abertura para pulgares.

UNISEX



Negro



ALLENDE
UNIFORMES Y PROMOCIONALES

DEPORTIVA
SUDADERA

Tecnología Antipilling, con cierre, gorro y bolsas a los costados.
100% Poliéster.



UNISEX



CON GORRO



Marino



CUELLO "V" Y BOTONES

SUÉTERES

Tecnología Antipilling, disponibles en cuello "V" y botones.
100% Acrílico.



ALLENDE
UNIFORMES Y PROMOCIONALES



● Rojo ● Marino ● Negro



CUELLO "V"



BOTONES





Sweaters.

Beige, Blanco, Gris, Rojo, Negro, Marino, Oxford.

Dama y Caballero.



Cuello V.



Botones.



Medio zipper cuello mao.



Zipper total cuello polo.





ALLENDE
UNIFORMES Y PROMOCIONALES

 <p style="writing-mode: vertical-rl; transform: rotate(180deg);">El modelo es 60" - M - Rojo</p> <p>18000 Sudadera Básica Adulto</p> <p>CH A 2EG 12 COLORES </p> <p>AJUSTE CLÁSICO  </p> <p>50% ALGODÓN / 50% POLIÉSTER FLEECE PRE-ENCOGIDO 271 g/m²</p>	 <p style="writing-mode: vertical-rl; transform: rotate(180deg);">El modelo es 60" - M - Verde Olivo</p> <p>18500 Sudadera con Capucha Adulto</p> <p>CH A 2EG 12 COLORES </p> <p>AJUSTE CLÁSICO  </p> <p>50% ALGODÓN / 50% POLIÉSTER FLEECE PRE-ENCOGIDO 271 g/m²</p>	 <p style="writing-mode: vertical-rl; transform: rotate(180deg);">El modelo es 60" - M - Azul Marino</p> <p>18600 Sudadera con Cierre y Capucha Adulto</p> <p>CH A 2EG 12 COLORES </p> <p>AJUSTE CLÁSICO  </p> <p>50% ALGODÓN / 50% POLIÉSTER FLEECE PRE-ENCOGIDO 271 g/m²</p>
<p>PARA NIÑOS</p>  <p style="writing-mode: vertical-rl; transform: rotate(180deg);">La modelo es 48" - S - Negro</p> <p>18000B Sudadera Básica Juvenil</p> <p>JCH A JEG 8 COLORES </p> <p>AJUSTE CLÁSICO  </p> <p>50% ALGODÓN / 50% POLIÉSTER FLEECE PRE-ENCOGIDO 271 g/m²</p>	<p>PARA NIÑOS</p>  <p style="writing-mode: vertical-rl; transform: rotate(180deg);">El modelo es 48" - S - Royal</p> <p>18500B Sudadera con Capucha Juvenil</p> <p>JCH A JEG 8 COLORES </p> <p>AJUSTE CLÁSICO  </p> <p>50% ALGODÓN / 50% POLIÉSTER FLEECE PRE-ENCOGIDO 271 g/m²</p>	 <p>ALLENDE UNIFORMES Y PROMOCIONALES</p>



3320

Sudadera Unisex Felpa
sin Cierre , con Capucha
Unisex Pullover Fleece Hood

254 grs/m2
7.5 OZ. Sq./Yd.

Morado Jaspeado Heather Purple	Morado Molveno Purple	Blanco Baïtoui White	Nuevo Verde Bosque Forest Green
Rojo Davao Red	Rojo Surat Red Heather	Nuevo Marrón Maroon	Flusha Jaspeado Heather Fucsia
Azul Leni Navy	Azul Heze Navy Heather	Azul Rey Royal	Azul Sakai Heather Royal
Gris Oxford Iron	Gris TB Heather Grey	Gris Cherasco Charcoal	Carbon Jaspeado Heather Charcoal
Negro Aranza Jet Black Heather	Negro Brunek Black	Negro Jaspeado Dark Heather	



3331

-Sudadera Unisex Felpa
con Cierre y Capucha
-Unisex Zip Fleece Hood

254 grs/m2
7.5 OZ. Sq./Yd.

Felpa
50% Algodón Ring Spun Peinado
/50% Poliéster
Con costura en costados
Manga larga con puño
Capucha
Jareta
Cierre Metálico
Pretina
Bolsas Delanteras

Fleece
50% Cotton Ring Spun Combed
/50% Polyester
Side Seam
Long sleeve with cuffs
Hood
Flat draw cord
#5 Nickel Cadmium Zipper
Ribbed bottom and cuff
Front Pockets

Tallas: XS, S, M,L,XL,2XL,3XL



Rojo Davao Red	
Rojo Surat Red Heather	
Azul Leni Navy	
Azul Heze Navy Heather	
Azul Rey Royal	
Gris TB Heather Grey	
Negro Jaspeado Dark Heather	
Negro Brunek Black	

3320B

Sudadera **Niño** Unisex Felpa
sin Cierre y Capucha
Unisex Youth Pullover Fleece Hood

254 grs/m2
7.5 OZ. Sq./Yd.

Felpa
50% Algodón Ring Spun Peinado / 50% Poliéster
Con costura en costados
Manga larga con puño
Capucha
Jareta
Pretina
Bolsas Delanteras

Rojo Surat
Red Heather



Azul Sakai
Heather Royal



Gris TB
Heather Grey





3340 *Nueva / New*

M&O
Sudadera Unisex Felpa *Cuello Redondo*
Unisex Crew Neck Fleece

254 grs/m2
7.5 OZ. Sq./Yd.

Felpa
50% Algodón Ring Spun Peinado / 50% Poliéster
Con costura en costados
Manga larga con puño
Pretina

Fleece
50% Cotton Ring Spun Combed / 50% Polyester
Side Seam
Long sleeve with cuffs
Ribbed bottom and cuff

Tallas: XS, S, M, L, XL, 2XL, 3XL



3560

Estilo/ Style

M&O
Sudadera Unisex
Unisex Beach Hood

150 grs/m2
4.5 OZ. Sq./Yd.

Chilán
50% Algodón Ring Spun / 50% Poliéster
Con costura en costados
Manga larga con puño
Capucha
Jareta
Cierre
Pretina
Bolsas Delanteras
Tapacostura en cuello

Jersey
50% Cotton Ring Spun / 50% Polyester
Side Seam
Long sleeve with cuffs
Hood
Flat draw cord
Zipper
Ribbed bottom and cuff
Taped neck
Front Pockets
Tallas: XS, S, M, L, XL, 2XL



Gorras



ALFA α

010

FITCAP
03



ESPECIFICACIONES

- Gorra cerrada
- Unitalla
- 6 gajos
- Botón forrado
- Casco alto
- Frente rígido
- Banda absorbente
- 87% nylon 13% spandex
- Ojillos en corte láser directo
- Tapa costura sellada a calor
- Tela resistente al viento
- Tela repelente al agua
- Puntada frontal de seguridad
- Etiqueta autoadherible ALFA

CARACTERÍSTICAS



TELA LIGERA



ABSORBE Y SECA



SEIS PÁNELES



UNIÓN SIN COSTURAS



REPELENTE AL AGUA



VISTA FRONTAL



VISTA TRASERA



VISTA AÉREA



VISTA INTERNA



ALLENDE
UNIFORMES Y PROMOCIONALES

PI π

020



MEX

025

PRODUCTO
NUEVO
ABRIL 2022



ESPECIFICACIONES

- Gorra cerrada
- Unitalla
- 6 gajos
- Botón forrado
- Casco alto
- Red acojinada
- Ojillos bordados
- 50% nylon, 40% poliéster y 10% algodón
- Banda elástica personalizada
- Frente y visera rígido nylon mate
- Puntada frontal de seguridad
- Etiqueta autoadherible PI

CARACTERÍSTICAS



ESPECIFICACIONES

- Unitalla
- 5 gajos
- Botón forrado
- Casco alto
- Frente rígido
- Ojillos bordados
- Banda de absorción
- 60% algodón y 40% poliéster
- Malla acojinada hiperventilada
- Bandera de México sublimada en visera baja
- Puntada frontal de seguridad
- Ajuste deportivo en velcro especial
- Etiqueta autoadherible Mex

CARACTERÍSTICAS



DETALLE EN VISERA



VISTA FRONTAL



VISTA TRASERA



VISTA AÉREA



VISTA INTERNA



VISTA FRONTAL



VISTA TRASERA



VISTA AÉREA



VISTA INTERNA



ALLENDE
UNIFORMES Y PROMOCIONALES

BETA β

030



FITCAP 06



ESPECIFICACIONES

- Unitalla
- 6 gajos
- Botón forrado
- Casco alto
- Banda absorbente
- Ojillos bordados
- 100% poliéster
- Gajos laterales con microperforado láser
- Ajuste en velcro especial *High Tech* con hebilla en forma de "O" sencilla
- Etiqueta autoadherible Beta

CARACTERÍSTICAS



SEIS PANELES



SECADO RÁPIDO



REPELENTE AL AGUA



TRANSPIRABLE



ÉPSILON ε

040



FITCAP 07



ESPECIFICACIONES

- Gorra cerrada
- Unitalla
- 6 gajos
- Botón forrado
- Casco alto
- Frente rígido
- Ojillos bordados
- 60% poliéster, 32% nylon y 8% spandex
- Banda elástica personalizada
- Red de nylon respirable
- Puntada frontal de seguridad
- Etiqueta autoadherible Épsilon

CARACTERÍSTICAS



SEIS PANELES



TRANSPIRABLE



ALLENDE
UNIFORMES Y PROMOCIONALES

DELTA δ

050

FITCAP 050



OMEGA ω

060

FITCAP 060



ESPECIFICACIONES

- Unitalla
- 6 gajos
- Botón forrado
- Casco alto
- Banda absorbente
- Ojillos bordados
- Frente rígido
- 75% poliéster, 22% rayón y 3% spandex
- Broche de velcro doble resistencia
- Jaspeado rústico
- Puntada frontal de seguridad
- Etiqueta autoadherible Delta

CARACTERÍSTICAS



SEIS PANELES



ABSORBE Y SECA



GRIS JASPE 127

ROYAL JASPE 176

JASPE MARINO 178



VISTA FRONTAL



VISTA TRASERA



VISTA AÉREA



VISTA INTERNA

ESPECIFICACIONES

- Gorra cerrada
- Unitalla
- 6 gajos
- Botón forrado
- Casco alto
- Frente rígido
- Ojillos bordados
- 65% poliéster, 33% rayón y 2% spandex
- Banda elástica personalizada
- Visera plana
- Jaspeado moda
- Puntada frontal de seguridad
- Etiqueta autoadherible Omega

CARACTERÍSTICAS



SEIS PANELES



ABSORBE Y SECA



SECADO RÁPIDO



NEGRO JASPE 119

JASPE MARINO 178



VISTA FRONTAL



VISTA TRASERA



VISTA AÉREA



VISTA INTERNA



ALLENDE

UNIFORMES Y PROMOCIONALES

GAMA γ

070



FITCAP 10



BLANCO
100

MARINO
101

ESPECIFICACIONES

- Gorra cerrada
- Unitalla
- 6 gajos
- Botón forrado
- Casco alto
- Ojillos bordados
- Frente rígido
- 97% algodón y 3% spandex
- Banda elástica personalizada
- Tacto suave
- Puntada frontal de seguridad
- Etiqueta autoadherible Gama

CARACTERÍSTICAS



SEIS
PANELES



ABSORBE
Y SECA



SECADO RÁPIDO



BEIGE
103

NEGRO
104



ROJO
108

ACERO
204



VISTA FRONTAL



VISTA TRASERA



VISTA ÁREA



VISTA INTERNA

NU ν

075



FITCAP 11

PRODUCTO
NUEVO
ABRIL 2022



BLANCO
100

MARINO
101

ESPECIFICACIONES

- Unitalla
- 6 gajos
- Casco alto
- Frente rígido
- Ojillos bordados
- Gabardina cepillada
- Tacto suave
- 97% algodón y 3% spandex
- Banda elástica personalizada
- Ajuste grabado de cuadro y ojal cromados
- Puntada frontal de seguridad
- Etiqueta autoadherible Nu

CARACTERÍSTICAS



SEIS
PANELES



ABSORBE
Y SECA



SECADO RÁPIDO



NEGRO
104

ROJO
108



VISTA FRONTAL



VISTA TRASERA



VISTA ÁREA



VISTA INTERNA



ALLENDE
UNIFORMES Y PROMOCIONALES

SIGMA σ

080

FITCAP 12



ESPECIFICACIONES

- Gorra cerrada
- Unitalla
- 6 gajos
- Botón forrado
- Casco alto
- Frente rígido
- Ojillos bordados
- 97% poliéster y 3% spandex
- Banda elástica personalizada
- Secado rápido
- Tela de malla de piña respirable
- Puntada frontal de seguridad
- Etiqueta autoadherible Sigma

CARACTERÍSTICAS



SEIS PANELES



SECADO RÁPIDO



ABSORBE Y SECA



TRANSPIRABLE



TELA LIGERA



VISTA FRONTAL



VISTA TRASERA



VISTA AÉREA



VISTA INTERNA

TAU τ

090

FITCAP 13



ESPECIFICACIONES

- Unitalla
- 6 gajos
- Botón forrado
- Casco alto
- Ojillos bordados
- Frente rígido
- Secado rápido
- 90% poliéster y 10% algodón
- Banda elástica personalizada
- Tela respirable de secado rápido
- Ajuste en velcro High Tech con hebilla en forma de "O" doble
- Puntada frontal de seguridad
- Etiqueta autoadherible Tau

CARACTERÍSTICAS



SEIS PANELES



SECADO RÁPIDO



TRANSPIRABLE



TELA LIGERA



VISTA FRONTAL



VISTA TRASERA



VISTA AÉREA



VISTA INTERNA



ALLENDE
UNIFORMES Y PROMOCIONALES

ZETA ζ

100

FITCAP 14



ESPECIFICACIONES

- Unitalla
- 6 gajos
- Botón forrado
- Casco alto
- Frente rígido
- Ojillos bordados
- Secado rápido
- 95% poliéster y 5% spandex
- Microfibra de tecnología inteligente
- Visera baja en algodón 100%
- Puntada frontal de seguridad
- Banda elástica personalizada
- Ajuste deportivo en velcro especial
- Etiqueta autoadherible Zeta

CARACTERÍSTICAS



VISTA FRONTAL



VISTA TRASERA



VISTA AÉREA



VISTA INTERNA

ÓMICRON 0

110

FITCAP 15



ESPECIFICACIONES

- Unitalla
- 6 gajos
- Botón forrado
- Casco alto
- Frente rígido
- Ojillos bordados
- 97% algodón y 3% spandex
- Visera plana cuadrada
- Banda personalizada
- Ajuste en plástico
- Puntada frontal de seguridad
- Etiqueta autoadherible Ómicron

CARACTERÍSTICAS



NEGRO 104



VISTA FRONTAL



VISTA TRASERA



VISTA AÉREA



VISTA INTERNA



LÍNEA

GABARDINA

GABARDINA



Rey



- 100% Algodón
- Sin refuerzo
- 6 paneles (gajos)
- Hebilla metálica
- Sin sandwich
- Ojillo de hilo



Blanco

Amarillo

Arena

Khaki

Negro

Verde
Manzana

Rosa

Rojo

Cielo

Rey

Marino

Naranja

Olivio



ALLENDE
UNIFORMES Y PROMOCIONALES

LÍNEA
CICLISTA



Naranja

- 100% Poliester
- Sin refuerzo
- 4 paneles (gajos)
- Broche metálico
- Sin sandwich
- Ojillos metálicos laterales



LÍNEA
MICROFIBRA



Cielo

- 100% Poliester
- Sin refuerzo
- 6 paneles (gajos)
- Hebilla metálica
- Sin sandwich
- Ojillo de hilo



ALLENDE
UNIFORMES Y PROMOCIONALES

BULL

LÍNEA

BULL



Marino c/ blanco



- 100% Algodón Peinado
- Con refuerzo
- 6 paneles (gajos)
- Hebilla metálica
- Con sandwich
- Ojillo metálico



Blanco c/ negro



Khaki c/ negro



Rojo c/ blanco



Marino c/ blanco



Negro c/ blanco

LÍNEA

BULL ESPECIAL

LÍNEA ESPECIAL



Rojo c/ blanco



- 100% Algodón Peinado
- Con refuerzo
- 6 paneles (gajos)
- Broche metálico
- Sandwich forma de "M"
- Ojillo de hilo



Marino c/ blanco



Negro c/ rojo



Rojo c/ blanco



Rojo c/ marino



ALLENDE
UNIFORMES Y PROMOCIONALES

LÍNEA
MALLA



Negro c/ negro

- 60% Algodón
- 40% Nylon
- 6 paneles (gajos)
- Broche plástico
- Con refuerzo
- Sin sandwich



Rojo c/ rojo

Blanco c/ blanco

Marino c/ marino

Negro c/ negro

DESLAVADA



Khaki

- 100% Algodón
- Sin refuerzo
- 6 paneles (gajos)
- Hebilla metálica
- Sin sandwich
- Ojillo de hilo



Negro

Marino

Rojo

Khaki



ALLENDE
UNIFORMES Y PROMOCIONALES

LÍNEA
ACRILANA



Verde

UN VISTAZO
AL DETALLE

▼ OJILLOS
Tenemos en existencia múltiples combinaciones que harán lucir más tu gorra.



▼ SANDWICH
El sándwich es la línea que se encuentra al frente de la visera y que lleva el mismo color de los ojillos para hacer resaltar la combinación de colores de la gorra.



- 100% Acrílico
- Con refuerzo
- 6 paneles (gajos)
- Tira velcro
- Con y sin sandwich
- Ojillo de hilo



Amarillo c/ rey Rojo c/ rey Blanco c/ negro Blanco c/ marino Blanco c/ rey Blanco c/ rojo Rey c/ amarillo Rey c/ rojo Negro c/ rojo



ALLENDE
UNIFORMES Y PROMOCIONALES

LÍNEA

ACRICAP



Khaki c/ negro

- 100% Acrílico
- 6 paneles (gajos)
- Tira velcro
- Ojillo de hilo

- Broche plástico
- Con refuerzo
- Con y sin sandwich



Verde

Amarillo

Rosa

Khaki

Blanco

Naranja

Marro

Negro

Celeste

Rojo

LÍNEA

CAMUFLAJE



Camuflaje

- 100% Algodón
- Corte circular
- Sin sandwich

- Tira velcro
- Sin refuerzo



Camuflaje



ALLENDE
UNIFORMES Y PROMOCIONALES

MILITAR

LÍNEA

MILITAR



Olivo

- 100% Algodón
- Tira velcro
- Corte circular
- Sin refuerzo
- Sin sandwich



Rojo

Marino

Negro

LÍNEA

POLIPROPILENO

POLIPROPILENO



Rojo

- 100% Polipropileno
- Broche plástico
- 5 paneles (gajos)
- Sin sandwich



Blanco



Rojo



ALLENDE
UNIFORMES Y PROMOCIONALES

LÍNEA
CAMPAÑA



Rojo

- 100% Algodón
- Con refuerzo
- 5 paneles (gajos)
- Tira velcro
- Sin sandwich
- Ojillos de hilo



Blanco

Rojo

LEGIONARIO



- 100% Algodón
- Sin refuerzo
- 6 paneles (gajos)
- Ajuste con cinta elástica
- Sin sandwich
- Ojillo de hilo



Khaki

Marino

Olivo

Negro



ALLENDE
UNIFORMES Y PROMOCIONALES

LÍNEA
GABARDINA



- 100% Algodón
- Sin refuerzo
- 6 paneles (gajos)
- Tira velcro
- Con sandwich
- Dijillo de hilo



Blanco/Negro

Khaki/Negro

Marino/Blanco



Rojo/Blanco

Rey/Blanco

Negro/Blanco

Nuevo
modelo

FLAT



Naranja



- 100% Acrílico
- 6 Páneles (gajos)
- Visera plana
- Broche de plástico



Rey

Negro



Verde

Marino

Rojo

Blanco



ALLENDE
UNIFORMES Y PROMOCIONALES

Nuevo
modelo

TRUCKER



Verde



- 60% Polyester acolchado
- 40% Nylon
- Broche de plástico
- 5 Páneles (gajos)



Rey



Negro



Naranja



Rojo



Marino



ALLENDE
UNIFORMES Y PROMOCIONALES

010 BEBÉ

- GABARDINA
- 100% ALGODÓN
- 6 GAJOS
- OJILLOS BORDADOS
- BOTÓN FORRADO
- AJUSTE DE VELCRO
- FRENTE CON FORRO



★ COLOR HASTA AGOTAR EXISTENCIA



VISTA TRASERA



VISTA FRONTAL



051 JUVENIL PLUS

- GABARDINA
- 100% ALGODÓN
- 6 GAJOS
- OJILLOS BORDADOS
- BOTÓN FORRADO
- AJUSTE DE VELCRO
- PUNTADA FRONTAL DE SEGURIDAD



VISTA TRASERA



115 BÁSICA PREMIUM



GABARDINA 100% ALGODÓN



PUNTADA FRONTAL DE SEGURIDAD



6 GAJOS



AJUSTE DE HEBILLA



ETIQUETA AUTOADHERIBLE



OJILLOS BORDADOS



BOTÓN FORRADO



VISTA FRONTAL



VISTA TRASERA



VISTA LATERAL



★ COLOR HASTA AGOTAR EXISTENCIA



155 SANDWICH PREMIUM



GABARDINA 100% ALGODÓN

CANTO DE VISERA EN CONTRASTE

VISERA EN CONTRASTE



PUNTADA FRONTAL DE SEGURIDAD

6 GAJOS

AJUSTE DE HEBILLA



ETIQUETA AUTOADHERIBLE

OJILLOS BORDADOS

BOTÓN FORRADO



VISTA TRASERA



BLANCO 100

MARINO 101

NEGRO 104

ROYAL 107

ROJO 108

120 JASPE

- 95% POLIÉSTER Y 5% SPANDEX
- FUSIONADO TERMINADO COMBINADO
- PUNTADA FRONTAL DE SEGURIDAD
- 6 GAJOS • AJUSTE DE VELCRO
- ETIQUETA AUTOADHERIBLE
- OJILLOS BORDADOS
- BOTÓN FORRADO



VISTA TRASERA



VISTA FRONTAL



NEGRO JASPE 119

JASPE CLARO 127

MARINO JASPE 178

ZAFIRO JASPE 201

ROJO JASPE 205

ROSA JASPE 206

* COLOR HASTA AGOTAR EXISTENCIA

240 FLEX

- 94% POLIÉSTER Y 6% SPANDEX • TELA STRECH
- BANDA INTERNA STRECH
- VISERA PLÁSTICA PRE-CURVEADA
- PUNTADA FRONTAL DE SEGURIDAD
- 6 GAJOS • GORRA CERRADA
- ETIQUETA AUTOADHERIBLE
- OJILLOS BORDADOS
- BOTÓN FORRADO



BLANCO 100

MARINO 101

NEGRO 104

ROYAL 107

ROJO 108

GRIS 143

* COLOR HASTA AGOTAR EXISTENCIA



VISTA TRASERA



ALLENDE

UNIFORMES Y PROMOCIONALES



270 PLANA

- GABARDINA • 100% ALGODÓN • 6 GAJOS
- PUNTADA FRONTAL DE SEGURIDAD
- AJUSTE DE PLÁSTICO • BOTÓN FORRADO
- VISERA PLANA • OJILLOS BORDADOS
- ETIQUETA AUTOADHERIBLE



VISTA FRONTAL



VISTA TRASERA



300 DESLAVADA

- GABARDINA • 100% ALGODÓN • 6 GAJOS
- AJUSTE DE VELCRO • DESLAVADA PIGMENTADA
- OJILLOS BORDADOS • BOTÓN FORRADO



VISTA TRASERA



VISTA FRONTAL

271 PLANA PLUS

- 95% POLIÉSTER Y 5% SPANDEX
- FUSIONADO • 6 GAJOS
- AJUSTE DE VELCRO
- TERMINACIÓN JASPEADO
- PUNTADA FRONTAL DE SEGURIDAD
- VISERA PLANA EN CONTRASTE NEGRO
- OJILLOS BORDADOS • BOTÓN FORRADO
- ETIQUETA AUTOADHERIBLE



• COLOR HASTA AGOTAR EXISTENCIA



VISTA TRASERA



VISTA FRONTAL



301 DESLAVADA COMBINADA

- GABARDINA • 100% ALGODÓN
- DESLAVADA PIGMENTADA • 6 GAJOS
- AJUSTE DE VELCRO
- VISERA Y OJILLOS EN CONTRASTE
- OJILLOS BORDADOS • BOTÓN FORRADO



VISTA FRONTAL



VISTA TRASERA



ALLENDE
UNIFORMES Y PROMOCIONALES

400 ACRÍLICO

- 100% ACRÍLICO • 6 GAJOS
- PUNTADA FRONTAL DE SEGURIDAD
- AJUSTE DE VELCRO
- BOTÓN FORRADO
- ESTRUCTURA DURA
- OJILLOS BORDADOS



VISTA TRASERA



★ NUEVO COLOR A PARTIR DE ABRIL 2022



ALLENDE

UNIFORMES Y PROMOCIONALES

500 VISERA

- GABARDINA
- 100% ALGODÓN
- AJUSTE DE VELCRO
- PUNTADA FRONTAL DE SEGURIDAD
- VISERA BÁSICA



VISTA TRASERA

VISTA FRONTAL

600 RED

- 100% POLIÉSTER
- MALLA NYLON • 5 GAJOS
- AJUSTE DE PLÁSTICO
- GORRA CON FRENTE ACOJINADO
- BOTÓN FORRADO



VISTA TRASERA

MALLA DE NYLON AL COLOR DEL FRENTE



★ COLOR HASTA AGOTAR EXISTENCIA



601 RED COMBINADA

- 100% POLIÉSTER
- MALLA NYLON • 5 GAJOS
- AJUSTE DE PLÁSTICO
- GORRA CON FRENTE ACOJINADO
- BOTÓN FORRADO



VISTA FRONTAL

VISTA TRASERA



620 RED BÁSICA

- 100% ALGODÓN • 6 GAJOS • MALLA NYLON
- AJUSTE DE PLÁSTICO • BOTÓN FORRADO
- OJILLOS BORDADOS • ETIQUETA AUTOADHERIBLE



701 SPORT



VISTA FRONTAL



VISTA TRASERA



621 RED BÁSICA COMBINADA

- 100% ALGODÓN • MALLA BLANCA DE NYLON
- 6 GAJOS • AJUSTE DE PLÁSTICO
- PESPUNTE EN CONTRASTE
- OJILLOS BORDADOS
- BOTÓN FORRADO
- ETIQUETA AUTOADHERIBLE



750 LEGIONARIA



GABARDINA
100% ALGODÓN



RESPIRADORES
METÁLICOS



CAPA TRASERA



GORRA CERRADA



5 GAJOS



AJUSTE DE CORDÓN
ELÁSTICO



BLANCO
100

MARINO
101


CAQUI
102

NEGRO
104

ROJO
108



VISTA TRASERA



GORRA MÁSCARA JUVENIL



BLANCO
VERDE
556



BLANCO
ROJO
551



MARINO
BLANCO
552



ROYAL
BLANCO
553



BLANCO
BANDERA
550



ROJO
BLANCO
555



AMARILLO
MARINO
557



AMARILLO
NEGRO
558



VISTA TRASERA

GORRA MÁSCARA ADULTO



AMARILLO/MARINO
557



ROJO/BLANCO
555



ROYAL/BLANCO
553



BLANCO/VERDE
556



BLANCO/ROJO
551



MARINO/BLANCO
552



VISTA TRASERA



VISTA FRONTAL



VISTA LATERAL



ALLENDE
UNIFORMES Y PROMOCIONALES

TRUCKER

NEW CAPS

-60% POLYESTER ALCOCHADO, 40% NYLON
-5 PANALES
-BROCHE DE PLASTICO



NEGRO/NEGRO



GRIS/BLANCO



ROSA/BLANCO



VINO/BLANCO



FELD



NEGRO C/MALLA ROJO



NEGRO C/MALLA VERDE



REY C/MALLA BLANCA



NEGRO C/ MALLA BLANCA




MARINO C/MALLA BLANCA



CAFE C/MALLA BEIGE



-60% ALGODON, 40% NYLON C/REFUERZO
-6 PANELES
-BROCHE DE PLASTICO




NEWCAPS



NEGRO CON ROJO C/MALLA BLANCO



REY CON ROJO C/MALLA BLANCA



NARANJA CON NEGRO C/MALLA BLANCA



MARINO CON VINO C/MALLA BEIGE



-60% ALGODON, 40% NYLON C/REFUERZO
-BROCHE PLASTICO
-6 GAJOS

new caps

ROOSTER



URBAN



NEGRO / ROJO



NEGRO / GRIS



GRIS / REY



GRIS / VINO



MARINO / GRIS

-100% ALGODON C/REFUERZO
-BROCHE DE PLASTICO
-OJILLOS DE HILO
-6 PANELES



NEW CAPS



Crea tu gorra...

PASO 4

CARACTERÍSTICAS ESPECÍFICAS

Escoge cuál de las siguientes características específicas quieres en tu gorra.

1. OJILLOS



2. BROCHE POSTERIOR



3. VISERA



4. APLICACIÓN PRINCIPAL



FIN DE PASADIZO



ALLENDE
UNIFORMES Y PROMOCIONALES




ALLENDE
UNIFORMES Y PROMOCIONALES

