



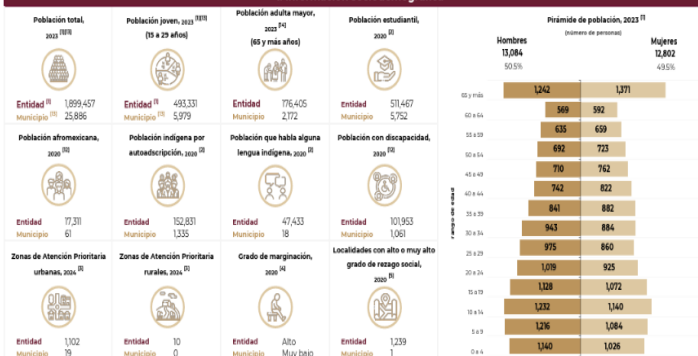
BIENESTAR

INFORME ANUAL SOBRE LA SITUACIÓN DE POBREZA Y REZAGO SOCIAL 2024

10 - Durango

10036 - Tlahualilo

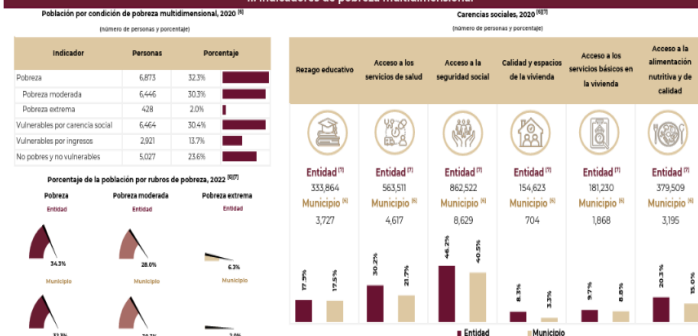
I. Información sociodemográfica



Nota: 101. Datos de la población adulta mayor provienen de la Dirección General para la Evaluación de Beneficios, Secretaría de Bienestar, 2023.

2. Los datos de población total y población por sexo y nacionalidad provienen de los Censos de Población y Vivienda de México 2020 y 2023 de INEGI. Los datos de la población indígena por lengua indígena provienen de los Censos de Población y Vivienda de México 2020 y 2023 de INEGI. Los datos de la población con discapacidad provienen de los Censos de Población y Vivienda de México 2020 y 2023 de INEGI. Los datos de la población en zonas de atención prioritaria provienen de los Censos de Población y Vivienda de México 2020 y 2023 de INEGI.

II. Indicadores de pobreza multidimensional



Nota: De acuerdo con el CONEVAL, los datos se actualizan cada dos años para las entidades federativas y cada cinco años para los municipios o demarcaciones territoriales. Por esta razón, los datos mostrados son de 2022 para las entidades y de 2020 para los municipios o demarcaciones.

III. Indicadores de seguimiento al derecho a la vivienda

Activar Windows
Ve a Configuración para activar Windows.

SEVAC

Cuenta Pública 2024 | Tlahualilo

10036Tlahualilo2024.pdf

Adobe Acrobat: herramientas para convertir, editar y firmar PDFs

chrome-extension://efaidnbnmnncbjpcglclefindmkaj/https://www.gob.mx/cms/uploads/attachment/data/file/887620/10036Tlahualilo2024.pdf

Fiscalia - Calculador...

Calculadora de ISR - ...

Calculadora de ISR...

Mi RFC | Consultar...

CURP | Trámites | go...

Portal de trámites y...

Conocer CURP sólo...

D.1.16.pdf

Calculadora ISR 202...

Clave del producto...

Todos los marcadores

Probar los PDFSpaces

Todas las herramientas

Editar

Convertir

Firma electrónica

gob.mx / 10036Tla...ilo2024

Compartir

Asistente de IA

Iniciar sesión

GOBIERNO DE MÉXICO

BIENESTAR

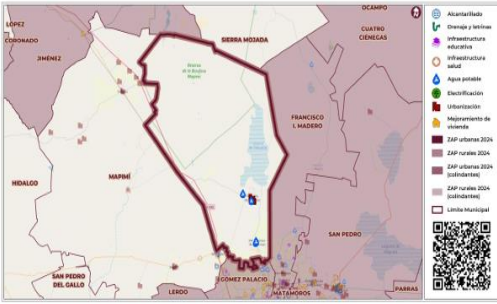
INFORME ANUAL SOBRE LA SITUACIÓN DE POBREZA Y REZAGO SOCIAL 2024

10 - Durango

10036 - Tlahualilo

IV. Distribución de los recursos del Fondo de Aportaciones para la Infraestructura Social en su componente FAISMUN

Distribución geográfica de los recursos planeados del FAISMUN según sus componentes, enero-diciembre 2023⁽¹⁾



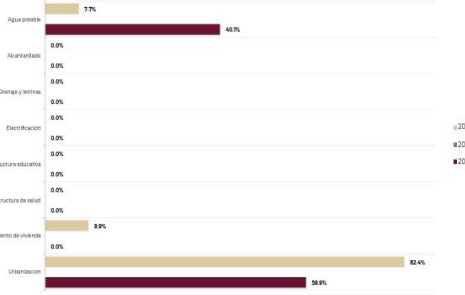
<https://cuba.bienestar.gob.mx/visualizar.asp?V0016>

Componente	Recursos planeados y ejecutados del FAISMUN, 2023
Agua potable	1.7%
Alcantarillado	0.0%
Energía y servicios	0.0%
Electrificación	0.0%
Infraestructura educativa	0.0%
Infraestructura salud	0.0%
Mejoramiento de vivienda	0.0%
Urbanización	98.4%

Recursos planeados y ejecutados del FAISMUN, 2023

Componente	Recursos planeados y ejecutados del FAISMUN, 2023
Agua potable	1.7%
Alcantarillado	0.0%
Energía y servicios	0.0%
Electrificación	0.0%
Infraestructura educativa	0.0%
Infraestructura salud	0.0%
Mejoramiento de vivienda	0.0%
Urbanización	98.4%

Distribución porcentual de los recursos planeados del FAISMUN según sus componentes, 2023-2025⁽¹⁾



Fuentes de información:

(1) CONAPO. Proyecciones de la población de México y de las entidades federativas 2020 a 2050 (a mitad de año).

(2) INEGI. Cuentas por producto. Cuentas de producto y producto bruto interno (Cuentas de producto).

(3) INEGI. Cuentas por producto. Cuentas de producto y producto bruto interno (Cuentas de producto).

(4) INEGI. Cuentas por producto. Cuentas de producto y producto bruto interno (Cuentas de producto).

(5) INEGI. Cuentas por producto. Cuentas de producto y producto bruto interno (Cuentas de producto).

(6) INEGI. Cuentas por producto. Cuentas de producto y producto bruto interno (Cuentas de producto).

(7) INEGI. Cuentas por producto. Cuentas de producto y producto bruto interno (Cuentas de producto).

(8) INEGI. Cuentas por producto. Cuentas de producto y producto bruto interno (Cuentas de producto).

(9) INEGI. Cuentas por producto. Cuentas de producto y producto bruto interno (Cuentas de producto).

(10) INEGI. Cuentas por producto. Cuentas de producto y producto bruto interno (Cuentas de producto).

Activar Windows

Ve a Configuración para activar Windows.

Escritorio

19°C Soleado

10:34 a. m.

15/11/2025

L.A Y M.F DIANA GABRIELA GAITAN GARZA

Auditora Superior del Estado de Durango

Presente.-

Me permitió comentarle que el pasado 21 de enero de 2025 por medio del periódico Oficial del Gobierno del Estado de Durango número 1, se dio la extinción del Instituto de Evaluación de Políticas Públicas del Estado de Durango, organismo autónomo que apoyaba para las evaluaciones de los recursos federales ministrados como el Fondo de Aportaciones para la Infraestructura Social Municipal, Fortamun y algunos programas sociales, se limitó la situación de programar de nuevo dichas evaluaciones para 2025. Para 2024, el proceso de evaluación se suspendió por dicho instituto a razón de su situación.

Para 2025, se publicaron los resultados de la evaluación del municipio de XXX por parte de la Secretaría de Bienestar a través del Informe sobre la situación de pobreza y rezago social 2024 donde se evaluó el FAISMUN fondo federal que se utiliza para financiar proyectos de infraestructura social básica como agua potable, drenaje y electrificación a fin de mejorar las condiciones de vida de la población.

Para el 2026 se considerará como compromiso lo establecido en la reforma de junio de 2025 que decretó la desaparición del Consejo Nacional de Evaluación de la Política de Desarrollo Social (Coneval) y que dicha reforma publicada en el Diario Oficial de la Federación en julio de 2025, transfiere formalmente la tarea de medir la pobreza y evaluar las políticas de desarrollo social al INEGI.

TLAHUALILO, Durango, a 1 de octubre de 2025

ATENTAMENTE