


Vision élargie de haut vol en TEP



Gamme Biograph TEP/TDM



Un portfolio étendu et homogène – une solution d'excellence sans compromis sur les fondamentaux



Cristal 3,2x3,2mm



Intelligence Artificielle



Tunnel 78cm



Outil de dose



TDM jusqu'à 128 coupes



Grand champ

Horizon

Trinion

Trinion.X

Vision 450

Vision 600/X

Vision Quadra



SMART PHS | Cristal LSO | Temps de vol | Haute résolution | ultraHD•PET | iMAR | SAFIRE | Intelligence Artificielle

Tous les radiopharmaceutiques TEP

TEP-TDM

« Analogique TdV »

TEP-TDM

« Numérique TdV »



Classe des X

Gamme Biograph Trinion et ses 4 champs de vue

18 cm

24 cm

36 cm

48 cm

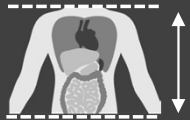


Biograph Trinion PET/CT platform

Biograph Trinion.X



FlowMotion AI
Sans recouvrement de lit



CDV effectif
36 ou 48 cm

48 cm (1' 6")





Biograph Trinion.X dispose d'une technologie exclusive de détecteur de classe X



SEUL¹ TEP/TDM à
refroidissement à air **197 ps**


Temps de Vol Ultra Rapide



197-ps
résolution temporelle


Biograph Vision.X dispose d'une technologie exclusive de détecteur de classe X

Siemens
178 ps



SEUL¹ TEP/TDM < 180-ps


Temps de Vol Ultra Rapide



178-ps
résolution temporelle

Et en TEP/ IRM alors ?

Biograph One



Performances IRM

Qualité et avantages de nos IRM 3T



Optiso UDR Pro


<200-ps

résolution temporelle

LSO 3.2 mm

aFOV 35 cm

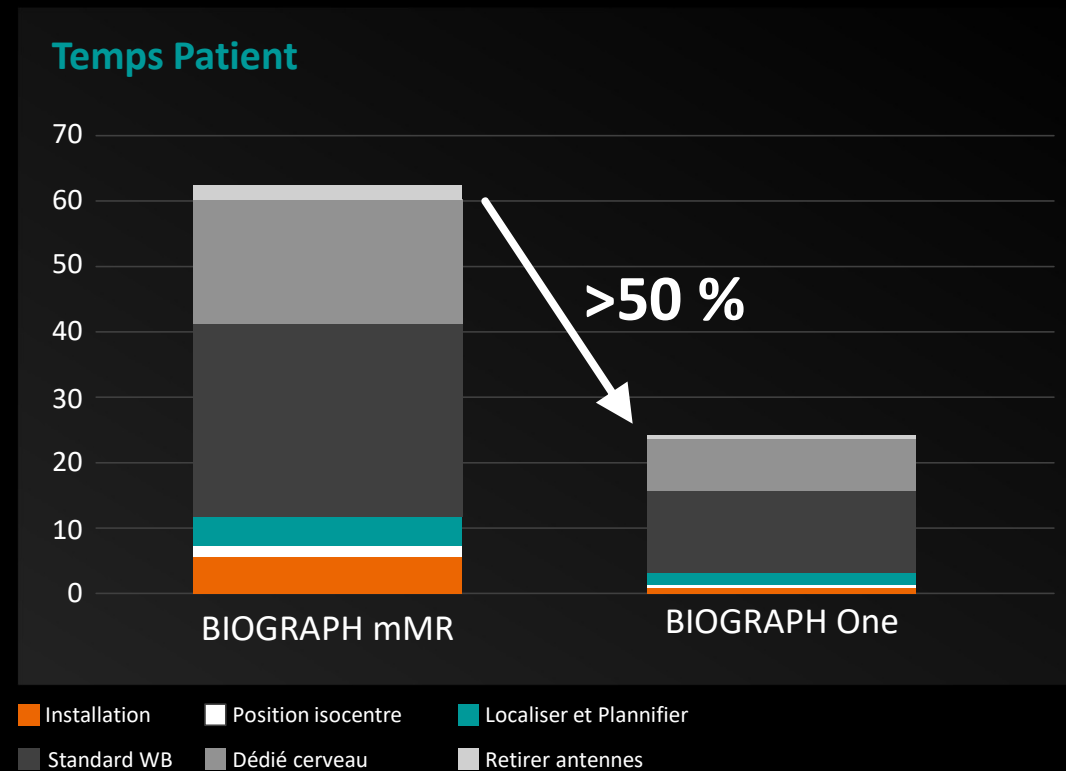
TOF <200 ps




Réduction du temps d'examen

5x
Positionnement patient

2x
acquisition



Gamme Biograph de Classe X



TDV Ultra Rapide

<200 ps

Réduction de bruit

Meilleure image acquise



AFTMN


Association Française des Techniciens en Médecine Nucléaire

SIEMENS
Healthineers

Des questions ?

Rendez-vous sur le stand n°48.1 !

Merci de votre attention



Nous façonnons l'innovation dans
la santé.
Pour chacun. Où qu'il soit.
Durablement

