

***DR. EMILIO S.A.S***  
*Estados financieros*


*31 de Diciembre de 2025*

**DR. EMILIO S.A.S.**  
**Estado de Resultado Integral**  
**31 de Diciembre de 2025**


(Cifras expresadas en pesos colombianos, salvo que se indique otra cosa)

	Notas	2025	2024
Ingresos ordinarios	11	6.302.505	0
Costo de ventas	12	-1.174.861	0
<b>Utilidad bruta</b>		<b>5.127.644</b>	<b>0</b>
Gastos de administración	13	-7.663.308	0
Gastos de venta		0	0
Depreciaciones, Amortizaciones y Deterioros	13	-413.608	0
<b>Utilidad operacional</b>		<b>-2.949.272</b>	<b>0</b>
Otros ingresos		409.552	0
Otros Gastos	14	-36.274	0
Costos financieros	15	-121.240	0
<b>Utilidad antes de la provisión para impuesto sobre la renta</b>		<b>-2.697.234</b>	<b>0</b>
Provisión para impuesto sobre la renta			
<b>Utilidad neta Procedente de Actividades que Continúan</b>		<b>-2.697.234</b>	<b>0</b>
<b>Otros Resultados Integrales</b>			
Impuesto a las ganancias sobre otro resultado integral		0	0
<b>Resultado Integral Total del Año</b>		<b>-2.697.234</b>	<b>0</b>

Las notas que se acompañan son parte integrante de los estados financieros.



EDGAR ANDREY PARRADO CARPINTERO



OBDULIA ALEJANDRA LOPEZ CORREAL

Representante Legal  
(Ver certificación adjunta)

Contador Público  
Tarjeta Profesional No 335635-T (Ver  
certificación adjunta)

**IPS DR. EMILIO S.A.S.**  
**Estado de Situación Financiera**  
**31 de Diciembre de 2025**

(Cifras expresadas en pesos colombianos, salvo que se indique otra cosa)

	<u>Notas</u>	<u>31 de Diciembre de 2025</u>	<u>31 de Diciembre de 2024</u>
<b>ACTIVO</b>			
<b>Activo corriente</b>			
Efectivo y equivalentes de efectivo	4	10.644.024	5.000.000
Inventarios	5	62.690	
		<b>10.706.714</b>	<b>5.000.000</b>
<b>Activo no corriente</b>			
Propiedades, planta y equipo	6	6.872.392	7.286.000
		<b>6.872.392</b>	<b>7.286.000</b>
<b>Total activo</b>		<b>17.579.106</b>	<b>12.286.000</b>
<b>PASIVO</b>			
<b>Pasivo corriente</b>			
Cuentas por pagar comerciales y otras cuentas por pagar	7	1.023.947	0
Pasivos por Impuestos	8	207.544	0
Anticipos y avances recibidos	9	6.758.849	0
		<b>7.990.340</b>	<b>0</b>
<b>Pasivo no corriente</b>			
		0	0
<b>Total pasivo</b>		<b>7.990.340</b>	<b>0</b>
<b>PATRIMONIO</b>			
Capital	10	12.286.000	12.286.000
Ganancias acumuladas		0	0
Perdida del ejercicio		-2.697.234	0
<b>Total del patrimonio</b>		<b>9.588.766</b>	<b>12.286.000</b>
<b>Total del pasivo y del patrimonio</b>		<b>17.579.106</b>	<b>12.286.000</b>


Las notas que se acompañan son parte integrante de los estados financieros.



EDGAR ANDREY PARRADO CARPINTERO

Representante Legal

(Ver certificación adjunta)



OBDULIA ALEJANDRA LOPEZ CORREAL


Contador Público

Tarjeta Profesional No 335635-T (Ver  
certificación adjunta)


**DR. EMILIO S.A.S.**  
**Estado de flujo de efectivo**  
**31 de Diciembre de 2025**

(Cifras expresadas en pesos colombianos, salvo que se indique otra cosa)

	Año terminado el 31 de diciembre <u>2025</u>	Año terminado el 31 de diciembre <u>2024</u>
Flujos de efectivo en actividades de operación		
<b>Utilidad o (Perdida) del periodo</b>	<b>-2697234</b>	<b>0</b>
Ajustes para conciliar la utilidad con los flujos netos de efectivo		
Depreciaciones y amortizaciones	763608	0
5160 - Depreciaciones	763608	0
<b>Utilidad o (Perdida) ajustada</b>	<b>-1933626</b>	<b>0</b>
Cambios en activos y pasivos operacionales		
Inventarios	-62690	0
1498 - Otros	-62690	<b>0</b>
Cuentas comerciales por pagar	1023947	<b>0</b>
2205 - Proveedores nacionales	1023947	0
Pasivos por impuesto corriente	207544	0
2365 - Retenciones en la fuente	207544	<b>0</b>
Ingresos recibidos por anticipado	6758849	<b>0</b>
2805 - Anticipos y avances recibidos	6758849	0
<b>Efectivo usado en actividades de operación</b>	<b>5994024</b>	<b>0</b>
Flujo de efectivo en actividades de inversión		
Propiedad planta y equipo	413608	-7286000
1524 - Equipo de oficina	-350000	-7286000
1592 - Depreciación acumulada	763608	0
<b>Efectivo usado en actividades de inversión</b>	<b>413608</b>	<b>-7286000</b>
Flujo de efectivo en actividades de financiación		
Aumento /disminución en el patrimonio	0	12286000
3105 - Capital suscrito y pagado	0	12286000
<b>Efectivo usado en actividades de financiación</b>	<b>0</b>	<b>12286000</b>
<b>Efectivo y equivalentes de efectivo del periodo</b>	<b>6407632</b>	<b>5000000</b>
Efectivo y equivalentes de efectivo al principio del periodo	5000000	0
<b>Efectivo y equivalentes de efectivo al final del periodo</b>	<b>11407632</b>	<b>5000000</b>



EDGAR ANDREY PARRADO CARPINTERO  
Representante Legal  
(Ver certificación adjunta)




OBDULIA ALEJANDRA LOPEZ CORREAL  
Contador  
Tarjeta Profesional No335635-T (Ver certificación adjunta)

**DR. EMILIO S.A.S.**  
**Estados de cambios en el patrimonio**  
**31 de Diciembre de 2025**

(Cifras expresadas en pesos colombianos, salvo que se indique otra cosa)

	Capital	Otras Reservas	Utilidades Acumuladas	Patrimonio atribuible a propietarios de la controladora	Otras participaciones en el patrimonio	Total patrimonio
Saldo al 1 de enero de 2024	12.286.000	0	0	12.286.000	0	12.286.000
Resultado del ejercicio Adopción por primera vez	0	0	0	0	0	0
Saldo al 31 de diciembre de 2024	12.286.000	0	0	12.286.000	0	12.286.000
Resultado del ejercicio	0	0	-2.697.234	0	0	-2.697.234
Saldo al 31 de diciembre de 2025	12.286.000	0	-2.697.234	12.286.000	0	9.588.766

Las notas que se acompañan son parte integrante de los estados financieros.

  
 EDGAR ANDREY PARRADO CARPINTERO

Representante Legal

(Ver certificación adjunta)

  
 OBDULIA ALEJANDRA LOPEZ CORREAL

Contador Público

Tarjeta Profesional No335635-T (Ver certificación adjunta).

**DR EMILIO SAS**  
**NOTAS ESTADOS FINANCIEROS**  
**31 DE DICIEMBRE DE 2025**

(Cifras expresadas en pesos colombianos, salvo que se indique otra cosa)

---

## **1. INFORMACIÓN GENERAL**

DR EMILIO SAS, se constituyó como persona jurídica mediante documento privado Sin num de Asamblea de Accionistas del 28 de junio de 2024, se constituyó la sociedad comercial denomina: DR EMILIO SAS su domicilio principal se encuentra en la ciudad de Villavicencio. Enfocado a realizar cualquier actividad en SALUD, en los términos del numeral 5 de la ley 1258 de 2008.

Su objeto social principal está encaminado a la prestación de servicios en salud 1. Consultas y Tratamientos. Médicos: Realización de consultas y tratamientos médicos en el campo medicina general y especializada; llevadas a cabo médicos generales, especialistas y cirujanos. 2.Práctica médica Ambulatoria: Prestación de servicios médicos a pacientes externos o. ambulatorios en consultorios privados, centros médicos, puestos de salud, clínicas asociadas con empresas, escuelas, hogares para ancianos, organizaciones sindicales y asociaciones profesionales, así como en el domicilio de los pacientes. 3. Consultas Médicas a Pacientes Internos: Realización de consultas médicas a pacientes internos por médicos no vinculados a la institución de internación. 4. Tratamientos Terapéuticos: Planeación y ejecución de programas de tratamientos terapéuticos remitidos por personal médico u odontológico para la rehabilitación física y mental a pacientes externos o ambulatorios en consultorios privados, centros médicos; puestos de salud, clínicas asociadas con empresas; escuelas; hogares para ancianos, organizaciones sindicales y, asociaciones profesionales; así como en el domicilio de los pacientes. 5. Servicios de Personal Paramédico: Actividades realizadas por enfermeros, parteras, fisioterapeutas, terapeutas respiratorios, terapeutas ocupacionales, fonoaudiólogos y otros profesionales paramédicos, incluyendo enfermeros escolares, terapeutas dentales e higienistas dentales. Estos profesionales pueden atender pacientes sin la presencia del médico u odontólogo, pero bajo su supervisión periódica. 6. Tratamientos Especializados: Actividades de personal paramédico especializado en optometría, nutrición hidroterapia, masaje medicinal, terapia ocupacional, terapia de lenguaje, podología, homeopatía, quiropráctica, acupuntura y otros tratamientos alternativos. 7. Tratamientos de Adelgazamiento y Masajes: Realización de tratamientos de adelgazamiento y masajes bajo control y supervisión médica. La Sociedad podrá llevar a cabo, en general, todas las operaciones relacionadas con el objeto mencionado, así como cualesquiera actividades similares, conexas o complementarias o que permitan facilitar o desarrollar el comercio o la industria de la Sociedad y todos aquellos que tengan como finalidad ejercer los derechos y cumplir las obligaciones legales o convencionales. Para el desarrollo del objeto social, la Sociedad podrá celebrar contratos o convenios de cualquier naturaleza, bien sea con personas naturales, entidades públicas, privadas o mixtas, ya sean del orden local, departamental, nacional o extranjero.

## **2. BASES DE PREPARACIÓN**

Los estados financieros deberán presentar razonablemente la situación financiera y el rendimiento financiero, así como los flujos de efectivo de DR EMILIO SAS. Esta presentación razonable requiere la presentación fidedigna de los efectos de las transacciones, así como de otros sucesos y condiciones, de acuerdo con las definiciones y los criterios de reconocimiento de activos, pasivos, ingresos y gastos establecidos en el Marco Conceptual.

Los estados financieros de DR EMILIO SAS, al 31 de Diciembre de 2025, se presentarán según Normas Internacionales de Información Financiera para Pymes (NIIF para Microempresas), y representará la adopción integral, explícita y sin reservas de las referidas normas internacionales, las que serán aplicadas de manera uniforme.

DR EMILIO SAS, se encuentra clasificada en el Grupo 3 y por tanto debe aplicar el marco normativo NIIF para Microempresas.

Los presentes estados financieros se presentan en pesos colombianos

## **3. POLÍTICAS CONTABLES**

Las principales políticas contables aplicadas en la preparación de los estados financieros se detallan a continuación.

### **3.1. Efectivo y equivalentes de efectivo**

- El efectivo y equivalentes de efectivo comprenden el efectivo en caja y los saldos actuales con los bancos y otras instituciones similares, que son fácilmente convertibles en efectivo, que están sujetas a un riesgo poco significativo de cambios en su valor y se tiene para cumplir los compromisos de pago a corto plazo.
- Los saldos en caja y bancos no presentan restricciones de uso ni de disponibilidad, por tanto, su valoración continúa efectuándose al nominal, ya que este monto refleja el valor real del efectivo.
- En el momento que la entidad presente recursos en su efectivo para una destinación específica, tendría que realizar los registros contables dentro del grupo del efectivo y equivalentes al efectivo en la cuenta de fondo de uso restringido y a su vez registrar en las cuentas auxiliares y sub auxiliares que determine; según corresponda el caso.
- La cuenta de bancos se mide al costo de su transacción.

**DR EMILIONOTAS ESTADOS FINANCIEROS  
31 DE DICIEMBRE DE 2025**

(Cifras expresadas en pesos colombianos, salvo que se indique otra cosa)

---

**3.2. Instrumentos financieros**

**3.2.1. Activos financieros**

**3.2.1.1. Clasificación**

La Compañía clasifica sus activos financieros en las siguientes categorías: Activos financieros a valor razonable a través del estado de resultados, cuentas por cobrar y préstamos, mantenidas hasta su vencimiento, y activos financieros disponibles para la venta.

La clasificación depende del propósito para el cual se adquirieron los activos financieros. La Gerencia determina la clasificación de sus activos financieros a la fecha de su reconocimiento inicial.

- a) Cuentas por cobrar y préstamos: Los deudores son instrumentos financieros que están compuestos por derechos contractuales a recibir dinero en efectivo. Las cuentas por cobrar son manejadas con términos de vencimiento a 45 días, fecha de factura.
- b) Las Inversiones con vencimiento de tres meses o menos, a la vista, se presentaran en el Estado de Situación Financiera como activo corriente en la cuenta de efectivo y equivalentes a efectivo desde la fecha sobre la que se informa.

**3.2.1.2. Reconocimiento y medición**

Las cuentas por cobrar por préstamos a largo plazo se reconocerán al valor presente de la cuenta por cobrar en efectivo, aplicando el costo amortizado, utilizando el método de interés efectivo, liquidado al interés corriente de financiación del mercado aprobado por la superintendencia.

Las inversiones se medirán al precio de la transacción incluyendo los costos de la transacción. Se revelara los importes en libros de cada una de las inversiones que pertenezcan a la clasificación de instrumentos financieros básicos, indicando las bases establecidas para la medición.

**3.2.2 Inventarios**

Los inventarios se miden al importe menor entre el costo y el precio de venta menos los costos de terminación y venta.

El costo se calcula aplicando el método del promedio ponderado.

Al final del periodo la entidad verifica si existen inventarios obsoletos o que no puedan ser utilizados, y sobre ellos se realiza deterioro el cual se reconoce en los resultados del periodo.

**3.2.3 Propiedad, planta y equipo**

Son activos tangibles que DR EMILIO SAS, posee para el desarrollo de su objeto social, fines administrativos y se esperan usar durante más de un período.

Las propiedades, planta y equipo registrados al costo histórico, los desembolsos por concepto de adiciones y mejoras se registran como mayor valor del activo, depreciándolos en la vida útil restante, las erogaciones realizadas para atender el mantenimiento y las reparaciones cuyo objeto es a conservar el los bienes se registran como gastos y/o costos del ejercicio.

El rango de vidas útiles estimadas es de la siguiente manera:

Edificios	Entre 20 y 50 años
Maquinar	10 años
Muebles y equipos	10 años
Equipo de oficina	10 años
Equipo de cómputo	5 años
Equipo de comunicaciones	5 años
Flota y equipo de transporte	10 a 20 años

**3.2.4 Activos intangibles distintos de la plusvalía**

Un activo intangible es un activo identificable, separable, de carácter no monetario y sin apariencia física, que por su uso o explotación se espera obtener beneficios económicos futuros para DR EMILIO SAS

**DR EMILIO SAS**  
**NOTAS ESTADOS FINANCIEROS**  
**31 DE DICIEMBRE DE 2025**

(Cifras expresadas en pesos colombianos, salvo que se indique otra cosa)

Con base en lo anterior, para DR EMILIO SAS, sus activos son identificables porque estos han surgido de un contrato o de otros derechos legales, independientemente de si esos derechos son transferibles o separables de DR EMILIO SAS o de otros derechos y obligaciones.

**3.2.5 Cuentas Comerciales Por Cobrar Y Otras Cuentas Por Cobrar No Corrientes:**

3.2.5.1 **Gastos Pagados Por Anticipado:** Estarán conformados principalmente por servicios, arrendamientos, y seguros cancelados por anticipado además de otros pagos, anticipados que DR EMILIO SAS.

**3.2.6 Activos Por Impuestos Corrientes**

El impuesto corriente, correspondiente al ejercicio presente y a los anteriores, será reconocido por DR EMILIO SAS, como una obligación de pago en la medida en que no haya sido liquidado. Si la cantidad ya pagada, que corresponde al ejercicio presente y a los anteriores, excede del importe a pagar por esos ejercicios, el exceso debe ser reconocido como un activo.

Cuando existen varias obligaciones similares, la probabilidad de que una salida de efectivo sea requerida se determina considerando el tipo de obligaciones como un todo. Se reconoce una provisión incluso si la probabilidad de la salida de un flujo de efectivo con respecto a cualquier partida incluida en la misma clase de obligaciones pueda ser pequeña.

Las provisiones se valoran por el valor presente de los desembolsos que se espera sean necesarios para liquidar la obligación usando una tasa de descuento antes de impuestos que refleje las evaluaciones del mercado actual del valor del dinero en el tiempo y de los riesgos específicos de la obligación. El aumento en la provisión debido al paso del tiempo se reconoce como un gasto financiero.

**3.3 Pasivos Financieros**

**3.3.1 Obligaciones Financieras Corrientes**

Las obligaciones financieras se reconocerán cuando se convierten en una parte del contrato la cual tendrá la obligación legal de pagar. Se medirá las obligaciones financieras inicialmente al precio de la transacción incluyendo los costos por intereses y el capital real.

**3.3.2 Cuentas Por Pagar Comerciales y Otras Cuentas Por Pagar**

Las cuentas por pagar a corto plazo, no serán medidas al costo amortizado. El reconocimiento inicial, de una cuenta por pagar a Proveedores, como un Instrumento Financiero del pasivo, se medirá a su valor de transacción. En el caso que contenga un interés implícito de financiación se reconocen al valor presente de la obligación reconocida por el respectivo proveedor.

**3.3.3 Pasivos Por Impuestos Corrientes, Corriente**

La acumulación para el impuesto sobre la renta se basa en la renta gravable estimada, regido bajo las normatividad aplicable fiscal en Colombia. Impuestos, gravámenes y tasas: Incluye los impuestos a cargo de DR EMILIO SAS diferentes al impuesto de renta y complementarios, que representan ingresos para el Gobierno Nacional, el departamental y el municipal. Valor nominal que constituye el valor razonable, que es generalmente igual a su costo. Se revelará separadamente la información, indicando de ser el caso los importes vencidos y dentro del plazo de vencimiento.

**3.3.4 Provisiones corrientes por beneficios a los empleados**

- Las prestaciones sociales se contabilizan mensualmente y se ajustan al final de cada ejercicio con base en las disposiciones legales.
- El pasivo por obligaciones por beneficios a los empleados se encuentra relacionado con lo establecido por el gobierno para pagos relacionados a los trabajadores de la entidad, los cuales se consideran como beneficios a corto plazo.
- El costo de todos los beneficios a los empleados a los que éstos tengan derecho como resultado de servicios prestados a la entidad durante el periodo sobre el que se informa se reconocen como un pasivo, después de deducir los importes que hayan sido pagados directamente a los empleados o como una contribución a un fondo de pensiones; si el importe pagado excede a los aportes que se deben realizar según los servicios prestados hasta la fecha sobre la que se informa, se reconocerá ese exceso como un activo en la medida en que el pago anticipado vaya a dar lugar a una reducción en los pagos a efectuar en el futuro o a un reembolso en efectivo y se reconocen como un gasto, a menos que se reconozcan como parte del costo de un activo.

**DR EMILIO SAS**  
**NOTAS ESTADOS FINANCIEROS**  
**31 DE DICIEMBRE DE 2025**

(Cifras expresadas en pesos colombianos, salvo que se indique otra cosa)

- La Compañía registra los beneficios de corto plazo, tales como sueldo, vacaciones, bonos y otros, sobre la base devengada.

**3.4 Capital**

Se mide al valor del efectivo u otros recursos recibidos o por recibir, neto de los costos directos de emisión de los instrumentos de patrimonio.

**4 EFECTIVO Y EQUIVALENTES DE EFECTIVO**

	<b>31 de Diciembre de 2025</b>	<b>31 de Diciembre de 2024</b>
Caja	10.622.490	5.000.000
Bancos nacionales	<u>21.534</u>	<u>0</u>
	<b><u>10.644.024</u></b>	<b><u>5.000.000</u></b>

Los saldos de efectivo y equivalentes de efectivo en caja se encuentran en custodia de la IPS, se hicieron los arqueos necesarios, el valor está conciliado.

El valor de los Bancos en la subcuenta, nacionales, corresponde al saldo de la cuenta de ahorros tal 4990 del banco Davivienda.

**5 INVENTARIOS**

	<b>31 de Diciembre de 2025</b>	<b>31 de Diciembre de 2024</b>
Insumos, medicamentos	62.690	62.690
(-) Deterioro	<u>0</u>	<u>0</u>
	<b><u>62.690</u></b>	<b><u>62.690</u></b>

**6 PROPIEDADES, PLANTA Y EQUIPO**

	<b>*Flota y equipo transporte</b>	<b>Equipo de oficina</b>	<b>Equipo de computación y comunicación</b>	<b>Total</b>
<b>Año terminado al 31 de diciembre de 2024</b>				
Saldo al comienzo del año	0	7.286.000	0	7.286.000
Adiciones, retiros y traslados	0	0	0	0
Cargo de depreciación	0	0	0	0
Saldo al final del año	<b>0</b>	<b>7.286.000</b>	<b>0</b>	<b>7.286.000</b>
<b>Al 31 de diciembre de 2024</b>				
Costo	0	7.286.000	0	7.286.000
Depreciación Acumulada	0	0	0	0
Costo neto	<b>0</b>	<b>7.286.000</b>	<b>0</b>	<b>7.286.000</b>
<b>Periodo terminado al 31 de Diciembre de 2025</b>				
Saldo al comienzo del año	0	7.286.000	0	7.286.000
Adiciones, retiros y traslados	0	0	0	0
Cargo de depreciación	0	4 -413.608	0	-413.608

**DR EMILIO SAS**  
**NOTAS ESTADOS FINANCIEROS**  
**31 DE DICIEMBRE DE 2025**

(Cifras expresadas en pesos colombianos, salvo que se indique otra

Costo al final del año	<b>0</b>	<b>6.872.392</b>	<b>0</b>	<b>6.872.392</b>
------------------------	----------	------------------	----------	------------------

**Al 31 de Diciembre de 2025**

Costo	0	7.286.000	0	7.286.000
Depreciación Acumulada	0	-413.608	0	-413.608
Costo neto	<b>0</b>	<b>7.286.000</b>	<b>0</b>	<b>7.286.000</b>

**7 CUENTAS POR PAGAR COMERCIALES Y OTRAS CUENTAS POR PAGAR**

Registra las obligaciones contraídas, por el ente económico con proveedores para la adquisición de bienes y prestación de servicios, principalmente de servicios de prestación de honorarios, arriendo, servicios durante el año gravable 2025.

	<u>31 de Diciembre de 2025</u>	<u>31 de diciembre de 2024</u>
Costos y gastos por pagar	1.023.947	0
Acreedores varios	0	0
<b>Total</b>	<b><u>1.023.947</u></b>	<b><u>0</u></b>
Menos: porción no corriente (a)	<u>0</u>	<u>0</u>
<b>Total Porción Corriente</b>	<b><u>1.023.947</u></b>	<b><u>0</u></b>

**8 PASIVOS POR IMPUESTOS**

Registra el valor de los impuestos por pagar como lo son Industria y Comercio, Impuesto a las Ventas por Pagar – IVA e Impuestos de Renta y Complementarios y Equidad, se encuentra discriminada así:

	<u>31 de Diciembre de 2025</u>	<u>31 de Diciembre de 2024</u>
Retención ICA por Pagar	0	0
Retenciones Por Pagar	207.544	0
Impuesto de Renta	0	0
<b>Total</b>	<b><u>207.544</u></b>	<b><u>0</u></b>
Menos: porción no corriente (a)	<u>0</u>	<u>0</u>
<b>Total Porción Corriente</b>	<b><u>207.544</u></b>	<b><u>0</u></b>

**9 ANTICIPOS Y AVANCES RECIBIDOS**

Registra el valor de los anticipo recibidos, se encuentra discriminada así:

	<u>31 de Diciembre de 2025</u>	<u>31 de Diciembre de 2024</u>
Anticipos y avances recibidos	6.758.849	0
	<b><u>6.758.849</u></b>	<b><u>0</u></b>

**DR EMILIO SAS**  
**NOTAS ESTADOS FINANCIEROS**  
**31 DE DICIEMBRE DE 2025**

(Cifras expresadas en pesos colombianos, salvo que se indique otra cosa)

**10 CAPITAL**

	<b>31 de Diciembre de 2025</b>	<b>31 de Diciembre de 2024</b>
Capital	12.286.000	12.286.000
Ganancias Acumuladas	0	0
Perdida del Periodo	-2.697.234	0
	<b>9.588.766</b>	<b>12.286.000</b>

**11 INGRESOS ORDINARIOS**

Registra los valores recibidos y/o causados como resultado de prestar el servicio consultoría médica,; de manera directa o indirecta la prestación en relación al objeto social tercero.

	<b>2025</b>	<b>2024</b>
Consulta medica	6.652.508	0
- Devoluciones	350.003	0
	<b>6.302.505</b>	<b>0</b>

**12 COSTOS DE VENTAS**

Registra el valor de los costos incurridos por el ente económico en las actividades de transporte de carga e industria manufacturera, que tienen relación de causalidad con los ingresos percibidos durante el ejercicio Así:

	<b>2025</b>	<b>2024</b>
Costo de personal	0	0
Honorarios	0	0
Arrendamiento	0	0
Servicios	0	0
Transporte	0	0
Mantenimiento y reparaciones	0	0
Insumos	806.273	0
Diversos	368.588	0
	<b>1.174.861</b>	<b>0</b>

**13 GASTOS DE ADMINISTRACIÓN**

Los gastos representan flujos de salidas de recursos, en forma de disminución del activo o incremento del pasivo, incurridos en las actividades de administración, comercialización y producción, realizadas del 1° de enero hasta el 31 de Diciembre de 2025.

El siguiente es el detalle de los gastos administrativos:

	<b>2025</b>	<b>2024</b>
Gastos de personal	1.949.000	0
Honorarios	0	0
Impuestos	0	0
Arrendamientos	0	0
Contribuciones y Afiliaciones	0	0
Seguros	0	0
Servicios	1.097.300	0
Gastos Legales	3.495.250	0
Mantenimiento y Reparaciones	0	0

**DR EMILIO SAS**  
**NOTAS ESTADOS FINANCIEROS**  
**31 DE DICIEMBRE DE 2025**

(Cifras expresadas en pesos colombianos, salvo que se indique otra

Adquisiciones e Instalaciones	0	0
Gastos de viaje	0	0
Depreciaciones	413.608	0
Diversos	1.185.557	0
	<b>8.076.916</b>	<b>0</b>

**14 OTROS GASTOS / (INGRESOS), NETO**

	<b>2025</b>	<b>2024</b>
Recuperaciones	(0)	(0)
Diversos	(0)	(0)
Gastos extraordinarios	36.274	0
Gastos diversos	0	0
	<b>36.274</b>	<b>0</b>

**15 (INGRESOS) / COSTOS FINANCIEROS**

	<b>2025</b>	<b>2024</b>
Financieros	(409.522)	(0)
Gastos Financieros	121.240	0
	<b>288.282</b>	<b>0</b>

**16 CONTINGENCIAS Y COMPROMISOS**

La Entidad a la fecha de los estados financieros no cuenta con procesos en contra que puedan generar contingencias a ser reveladas.

**17 EVENTOS SUBSECUENTES**

Entre el 1 de enero de 2025 y la fecha de emisión de los presentes estados financieros, no han ocurrido eventos significativos que pudieran afectar la situación financiera de la Compañía.