




CNPJ: 49.289.132/0001-74

MANUAL DO ABAJUR INFANTIL DE MADEIRA: "AVIÃOZINHO"



Criação:

Artesão/Engenheiro:

Carlos Antonio Garcez Mury



Índice

Apresentação: Abajur infantil: "Aviãozinho"	3
1. Características Gerais.....	4
2. Características Técnicas.....	6
3. Instruções para Uso.....	7
CERTIFICADO DE GARANTIA.....	9

Apresentação: Abajur infantil: "Aviãozinho"

- **Peça decorativa e funcional com iluminação segura.**
- **Forma, proporções e cores pensadas para serem agradáveis para a Criança.**
- **A luz muda do branco nítido para o amarelo aconchegante, com um gesto mágico.**
 - **Perfeita para ler as historinhas ou para "espantar o bicho papão" durante o sono.**



Criação:

Artesão/Engenheiro:

Carlos Mury

1. Características Gerais

- **Projeto mecânico e eletrônico próprio.**
 - **Construção totalmente manual.**
 - **Estrutura em madeira de lei (certificada).**
 - **Iluminação:**
 - **A Led. Não requer troca de lâmpada.**
 - **Acionamento por proximidade ("mágico" para a Criança):**
 - **Dois modos de Iluminação:**
 - **Modo "leitura": Luz branca forte**
 - **Modo "penumbra": Luz amarela fraca**
(para espantar "bicho papão")
 - **Difusor de acrílico branco que impede o ofuscamento.**
 - **Segurança:**
 - **Elétrica: Garantida com Fonte de 12 V externa.**
 - **Mecânica:**
 - **Todas as partes são aparafusadas e com porcas travantes, o que impede que qualquer peça se solte.**
 - **Todos os cantos são arredondados.**
 - **Química: uso de tintas atóxicas.**
 - **Física: Não produz calor excessivo.**
 - **Baixíssimo consumo de energia.**
 - **Vida útil da "lâmpada" extremamente longa (>45.000 horas para os Leds).**
 - **Garantia de 5 anos contra defeitos de fabricação (com exceção da Fonte)**
- Porquê:**
- **Cada "Aviãozinho" é montado à mão e minuciosamente testado (cada peça, cada parafuso, cada componente eletrônico, além do projeto ser inteiramente próprio, com total controle sobre a técnica empregada.**





OBSERVAÇÃO:

Todos os produtos Artefaktus utilizam o mesma "Técnica de Reprodução de Luz Natural - ARTEFAKTUS" ou "Espectro Completo (2800K-6000K) com IRC elevado", desenvolvido por mim para reproduzir a "Luz natural" em qualquer ambiente.

Este Sistema torna os objetos mais nítidos, proporcionando uma sensação de conforto visual muito elevado.

Caso queira conhecer os detalhes desta tecnologia, consulte o Artigo no blog.

<https://artefaktus.com.br/tecnica-de-elaboracao-da-luz-natural-artefaktus-espectro-completo-2800k-6000k-com-irc-elevado>



2. Características Técnicas

Material: Madeira maciça - Jequitibá rosa

Acabamento: Pintura com Tinta PVA a base de água, com proteção com Verniz de Poliuretano Monocomponente.

Medidas: Largura 22 cm, Altura 10 cm, Comprimento 21 cm.

Peso: 250 gramas .

Iluminação:

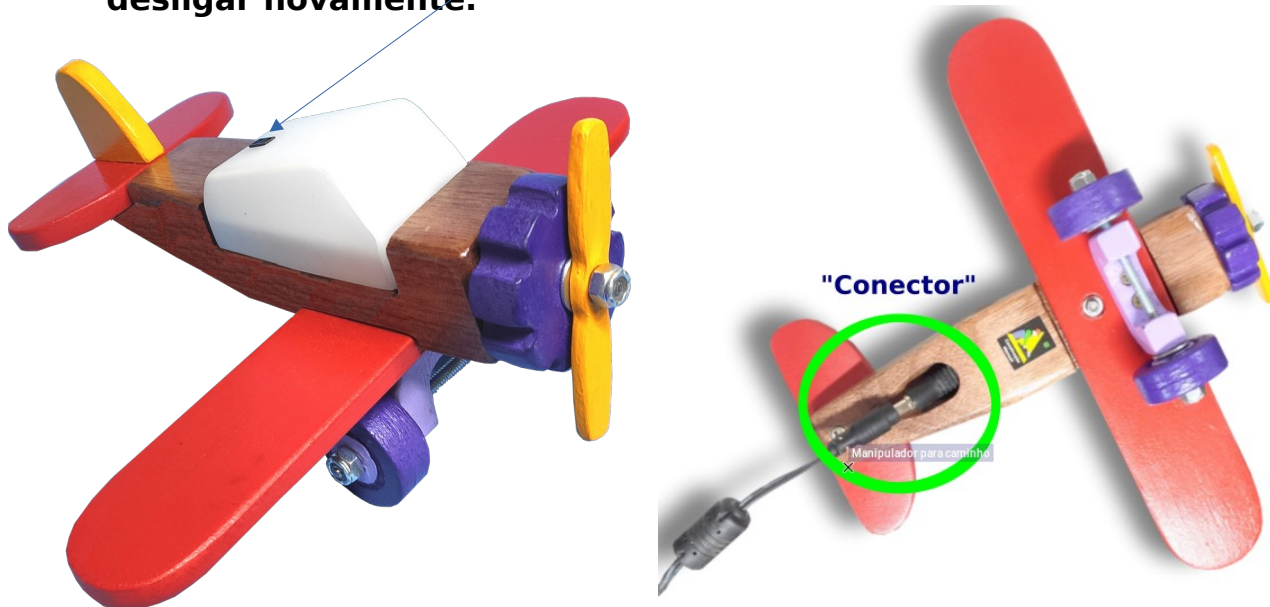
- **LED com distribuição de luz uniforme .**
- **Difusor em acrílico branco translúcido.**
- **Acionamento por proximidade:**
 - **Para ligar e desligar ou mudar o modo de iluminação.**
- **IRC > 95 (para o Modo "leitura).**
- **IRC > 80 (para o Modo "penumbra") .**
- **Temperatura de cor :**
 - **3710 a 7050 K no modo "leitura" (espectro completo) .**
 - **3710 a 4260 K no modo "penumbra".**
- **Intensidade luminosa: 300 lm no modo "leitura".**
10 lm no modo "penumbra" .

Alimentação: fonte e 12V com entrada "full range" (90 a 240 V AC).

Consumo = 5 W no modo "leitura" e 0,7 W no modo "penumbra".

3. Instruções para Uso

1. Plug a "fonte" no conector localizado embaixo do "Corpo" do "Aviãozinho".
2. Insira a "fonte de alimentação" numa tomada (127 ou 220V).
3. Para ligar ou desligar a iluminação:
 - Passe a mão rapidamente sobre o "Sensor", localizado na parte superior da "Cabine".
4. Para trocar o modo de iluminação:
 - Mantenha a mão sobre o "Sensor", ao chegar no modo desejado, retire a mão em seguida.
A iluminação ficará fixa nesta opção, para quando for ligar ou desligar novamente.



OBSERVAÇÕES:

- CASO SEJA MANTIDO UM OBJETO PRÓXIMO AO "SENSOR", AS "LÂMPADAS", SE ACESAS, PERMANECERÃO PISCANDO.
- LUZ SOLAR INTENSA SOBRE O SENSOR PODE IMPEDIR SUA OPERAÇÃO.



O Projeto do Abajur 'Aviãozinho" foi pensado em cada detalhe pensando na segurança de quem toca, mas o manuseio pela criança deve ser feito sob supervisão de um adulto, já que não é classificado como brinquedo.



Para obter Informações detalhadas, consulte:

www.artefaktus.com.br/trabalhos/abajur_aviaozinho





CERTIFICADO DE GARANTIA

ARTEFAKTUS (CNPJ: 49.289.132/0001-74) assume a responsabilidade de garantia contra defeitos de fabricação das partes eletrônica e mecânica dos artefatos produzidos pelo Artesão/Engenheiro Carlos Antonio Garcêz Mury, na forma abaixo estabelecida:

O que a Garantia não cobre:

- 1 - Danos causados por fenômenos da natureza.**
- 2 - Danos causados por ligação em rede elétrica com flutuações excessivas.**
- 4 - Danos causados por queda ou qualquer outro tipo de acidente.**
- 5 - Danos apresentados por sinais de violação, ajustes ou modificações feitas por pessoas não autorizadas.**


O prazo da garantia é de: 5 (cinco) anos para o Abajur (não inclui a Fonte), a contar da data de aquisição.



Entre em Contato por um dos Canais abaixo para obter Orientação de como proceder o envio para reparo.

www.artefaktus.com.br/contato

e-mail: artefaktus@artefaktus.com.br





Obrigado por prestigiar o Trabalho Manual.

Artesão/Engenheiro/Professor:

Carlos Antonio Garcêz Mury



www.artefaktus.com.br