R€TIRED YOUNG

FOREX BASIC

FOREX BASIC

1. Che cosa è il Trading?

Il trading consiste nella **compravendita** di strumenti finanziari per **realizzare un profitto**. Chiunque vi si può cimentare dal proprio pc o smartphone, ma è utile **studiare** e fare pratica prima di intraprendere quest'attività per minimizzarne il rischio.

Fare trading online significa guadagnare sulla **differenza di prezzo** che c'è quando compriamo e rivendiamo titoli finanziari (azioni, opzioni, valute e futures).

È importante **studiare per bene** l'argomento perché con le giuste nozioni si può iniziare a capire come muoversi e massimizzare le possibilità di ottenere un guadagno.

*Trading viene dal verbo inglese **to trade** che significa appunto **commerciare**.

2. Che cosa è il Forex?

Hai mai viaggiato e dovuto cambiare i tuoi Euro in un'altra valuta come Dollari, Sterline o Franchi?
Se la risposta è Sì, hai già fatto un'operazione nel mercato Forex!

Il termine Forex (FX) è l'abbreviazione della locuzione inglese **Foreign Exchange** e sta ad indicare il più grande e liquido mercato finanziario del mondo, un luogo virtuale in cui si scambiano valute a **coppie**.

Partecipare al mercato del Forex significa dunque fare Trading (commerciare) nel mercato delle valute, monetizzando dalla **differenza di prezzo fra una valuta e l'altra**.

Esempio:

Marco vola per NY con 1000€ che cambia in America per 1'100$ (eur/usd 1:1.1). Al suo ritorno il rapporto tra le due valute è cambiato e da 1:1.1 è passato a 1:1.2 . Marco che non ha speso nulla a NY (come ha fatto è un mistero che vale solo per l'esempio) ha gudagnato ben 90€ al suo ritorno a casa.

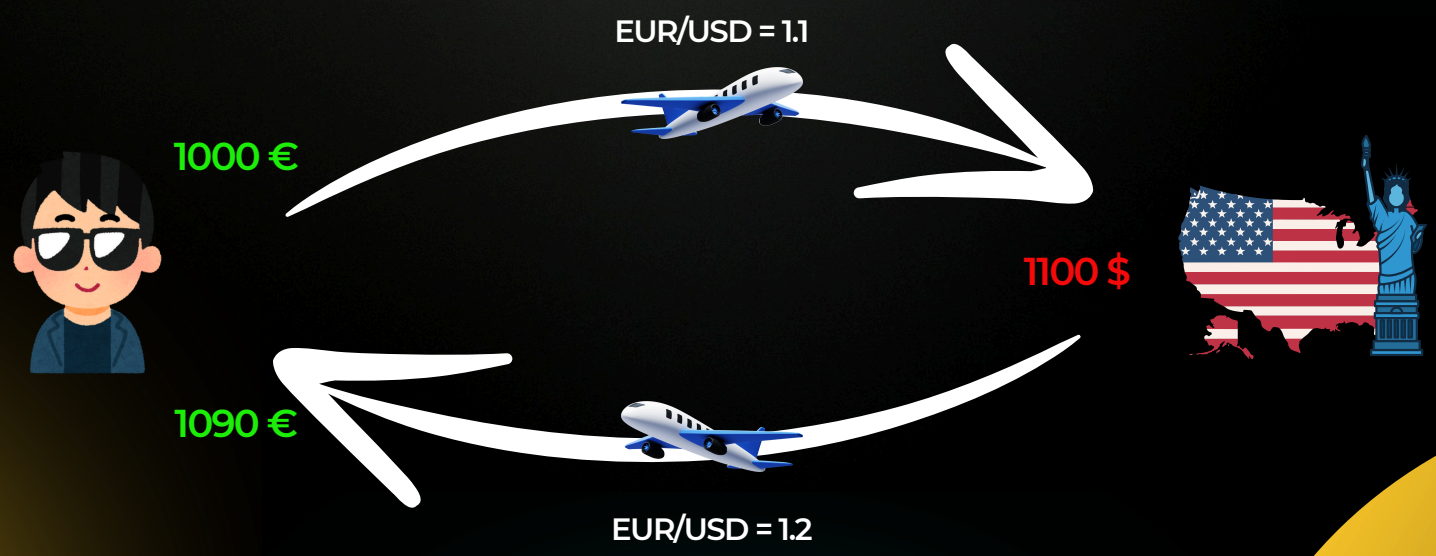

3. Le coppie valutarie

Come avrai visto nell'esempio precedente, ogni valuta è contraddistinta da un codice a tre lettere.
Ad esempio il dollaro USA è noto come USD, la sterlina britannica come GBP.

Le valute vengono poi raggruppate in coppie per mostrare il tasso di cambio tra due valute, ovvero il prezzo della prima valuta denominato nella seconda valuta.

Alcune delle coppie forex con il Dollaro sono le più negoziate e vengonono chiamate di major e sono: EUR/USD, USD/JPY, GBP/USD, USD/CHF AUD/USD, USD/CAD e NZD/USD.

Queste sono le principali valute tradate nei mercati Forex e le relative combinazioni fra esse:

USD	Dollaro USA
EUR	Euro
GBP	Sterlina
CHF	Franco Svizzero
JPY	Yen Giapponese
CAD	Dollaro Canadese
AUD	Dollaro Australiano
NZD	Dollaro NeoZelandese

4. Le sessioni operative

Il Mercato Forex, noto per essere il più grande e liquido mercato finanziario globale, gestisce transazioni che superano quotidianamente i 6 trilioni di dollari.

Questo dinamico mercato che è attivo **24 ore su 24**, **cinque giorni alla settimana**, segue l'avanzare dei fusi orari dei principali centri finanziari mondiali come Tokyo, Londra e New York, creando 3 sessioni di mercato distinte, ciascuna con le sue peculiarità:

- Sessione **Europea** (dalle 09:00 alle 17:00 CEST)
- Sessione **Americana** (dalle 14:00 alle 23:00 CEST)
- Sessione **Asiatica** (dalle 01:00 alle 10:00 CEST)

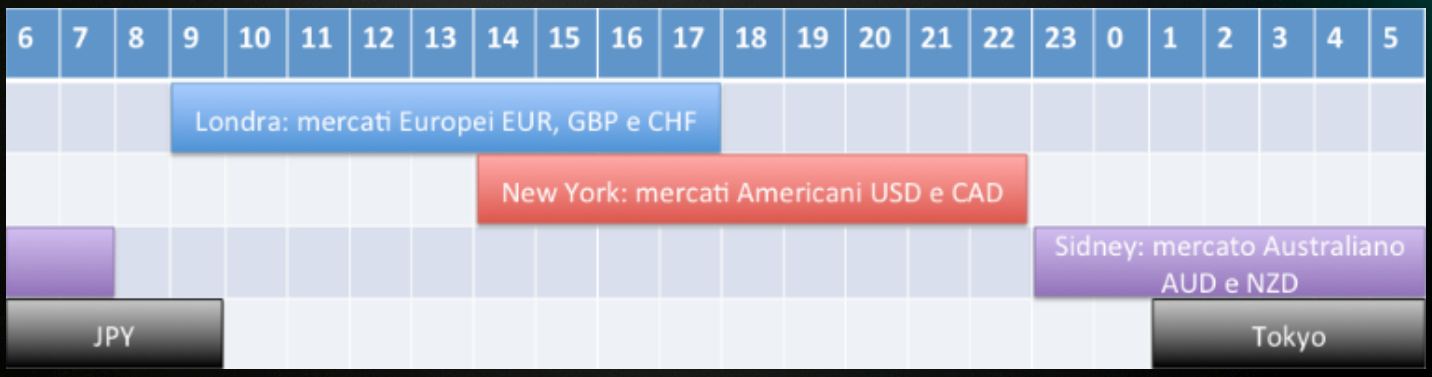

Le sovrapposizioni dei mercati forex offrono ai trader la possibilità di sfruttare la volatilità e la liquidità di più valute contemporaneamente. È importante conoscere le caratteristiche di ogni sovrapposizione per scegliere il momento migliore per fare trading.

5. Come guadagnare dal Trading?

Il Trading non è una semplice scommessa fatta sui mercati finanziari e per questo banche, istituzioni e professionisti monetizzano sistematicamente dai mercato. Ma come fanno?

Il trading è lo sfruttamento costante e ripetuto di uno o più **vantaggi statistici.** Per fare trading quindi è necessario conoscere, valutare e sfruttare almeno un vantaggio statistico.

L'**Analisi Tecnica** fornisce un vantaggio nel timing dell'operazione, ci suggerisce quando entrare, a che prezzo e a che prezzo predisporre lo stop loss* e l'eventuale target profit.*

Essendo il **mercato ciclico**, si può osservare il ripetersi di alcune condizioni simili che chiamiamo **pattern**, secondo cui possiamo prevedere una probabilità statistica dei movimenti seguenti.

*Target Profit: il prezzo a cui stabiliamo d chiudere la nostra operazione in profitto.

*Stop Loss: il prezzo a cui stabiliamo di chiudere la nostra posizione in perdita. Corrisponde a quanto siamo disposti a rischiare in quella singola operazione per non mettere a repentaglio il nostro intero capitale

6. Il Vantaggio Statistico

Dobbiamo conoscere e avere sotto controllo **3 fattori** della nostra operatività per avere dalla nostra un Vantaggio Statistico:

1) Il Win Rate: indica cioè la percentuale di operazioni, o trade, che si concludono con un profitto, rispetto al numero totale di operazioni eseguite. Ad esempio, se un sistema ha **un win rate del 70%**, significa che mediamente ogni 10 trade 7 generano profitto mentre
3 vengono chiusi in perdita.

2) Il Risk/Reward Ratio: in italiano rapporto rischio rendimento dove il **rendimento** si riferisce al guadagno, o al profitto, generato dalle operazioni di trading, mentre il **rischio** rappresenta la quantità di denaro che viene perso nelle operazioni che non vengono chiuse in profitto.

3) La Disciplina: se non si ha la costanza, ma soprattutto la disciplina nel seguire le regole della strategia precedentemente testata, si perde il vantaggio statistico. **La mancanza di disciplina è il motivo per cui il 93% dei trader perde soldi e lascia questo business**, non per colpa delle varie strategie.

RISK:REWARD	WIN RATE 20%	30%	40%	50%	60%
1:1	NOT PROFITABLE	NOT PROFITABLE	NOT PROFITABLE	BREAK EVEN	PROFITABLE
1:2	NOT PROFITABLE	NOT PROFITABLE	PROFITABLE	PROFITABLE	PROFITABLE
1:3	NOT PROFITABLE	PROFITABLE	PROFITABLE	PROFITABLE	PROFITABLE
1:4	BREAK EVEN	PROFITABLE	PROFITABLE	PROFITABLE	PROFITABLE
1:5	PROFITABLE	PROFITABLE	PROFITABLE	PROFITABLE	PROFITABLE

7. Cosa sono i Pips?

Un pip è l'**unità di misura** che indica la **variazione del valore** di una coppia valutaria. Praticamente è l'unità di misura nel mercato.

Nel forex trading i Pips sono i punti percentuali della variazione di una valuta nei confronti di un'altra. Il termine Pips è l'acronimo di **Percentage In Point.**

In genere le quotazioni valutarie sono numeri con quattro posizioni decimali. Pertanto, il numero di Pips è la variazione della **quarta cifra decimale** presa come unità di misura.

1 . 0 7 7 2 7

Pip

Ad esempio:

1.1258 - 1.1232 = 0.0026 PIPS

Si tratta di un'unità di misura utilizzata per **misurare i movimenti** tra due valute che appartengono allo stesso cross, le perdite o i profitti di una posizione.

8. I Candlestick

Le candele giapponesi o Candlestick sono una rappresentazione grafica del prezzo del mercato finanziario sotto forma di candele.

Le candele giapponesi sono composte da un corpo e 2 ombre.
Le candele rappresentano **l'azione del prezzo durante un determinato periodo di tempo.** Con la possibilità di essere utilizzato in diverse temporalità (1H, 1D, ecc.), il grafico a candele mostra quattro informazioni fondamentali della temporalità scelta:

- il prezzo di **apertura**
- il prezzo di **chiusura**
- il prezzo **massimo**
- il prezzo **minimo**

Il colore invece indica la **direzionalità** del prezzo in quel periodo di tempo, quindi se a rialzo o a ribasso. Il colore è personalizzabile e in questo esempio abbiamo scelto il Blu per il rialzo e il Rosso per il ribasso.

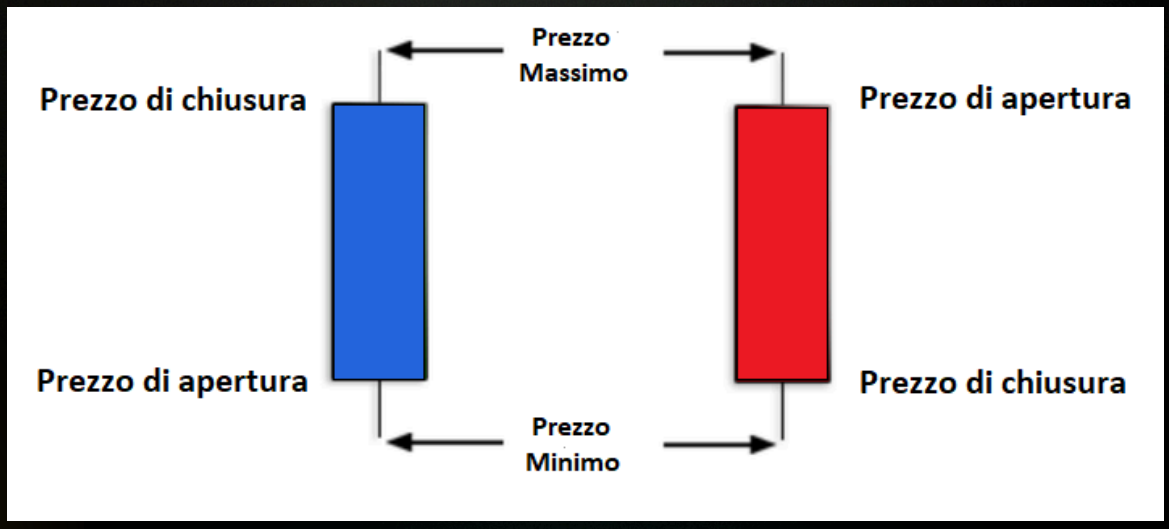

9. La Price Action

La price action è un modo per analizzare e leggere i movimenti di mercato di vari strumenti. Il metodo **è applicabile a tutti i mercati** ed è uno dei più utilizzati. Quando si utilizza la price action, i trader studiano i **prezzi storici** e cercano di identificare i segnali necessari dal grafico.

Il **vantaggio** è che utilizzando l'azione dei prezzi è possibile identificare diversi modelli che si ripetono sui mercati con una certa **probabilità**. Una volta imparato a leggere questi **pattern** di mercato, saprete chiaramente cosa cercare nel mercato e sarà quindi più facile determinare i parametri dell'operazione.

Un esempio di questo tipo di pattern è un **trend** in cui si alternano regolarmente **massimi e minimi più alti** nel caso di un trend rialzista o **massimi e minimi più bassi** nel caso di un trend ribassista.
I principali elementi ricercati sono:

- La **Tendenza**
- Livelli di **Supporto** e **Resistenza** del Prezzo
- **Prezzi** Psicologici
- **Impulsività** del Mercato
- Formazioni di **Candlestick**

Esempio di Price Action con Tendenza ribassista, massimi e minimi più bassi e Supporti e Resistenze.

FOREX BASIC

Complimenti!
Hai acquisito ora le nozioni introduttive sul mercato Forex!

Contatta la persona che ti ha inoltrato questo PDF per passare al prossimo modulo !

Vieni a scoprire come ulizzare a tuo vantaggio IA e scanner semiautomatici per guadagnare nei mercati!

Ti aspettiamo!