

Jeu de palet sur terre - Version jetons poker

“ Pariez sur votre adresse ”

Contenu du Jeu pour 4 joueurs

12 palets en fonte, numérotés 1,2,3 et 4
1 quille en bois de hêtre
32 jetons couleur A / 16 jetons couleur B
1 sac en coton avec cordon
1 chamoisine en microfibre
1 sacoche de transport
1 règle du jeu

Contenu du Jeu pour 2 joueurs

6 palets en fonte, numérotés 1 et 3, ou 2 et 4
1 quille en bois de hêtre
16 jetons couleur A / 8 jetons couleur B
1 sac en coton avec cordon
1 chamoisine en microfibre
1 sacoche de transport
1 règle du jeu

Terrain de jeu

Boulodrome, ou tout terrain/chemin en terre battue.

Nombre de joueurs

2 à 4 joueurs, à partir de 7 ans.

Chaque joueur affronte les autres individuellement (en cas de partie à 4 joueurs, il est possible de jouer par équipes de 2).

Distance de jeu

La quille est placée à environ 7 mètres des joueurs.

La distance peut varier de +/- 2 mètres selon l'âge et l'habileté des joueurs.

Ordre de jeu

Les joueurs disposent de 3 palets et les lancent un par un à tour de rôle.

Le joueur qui gagne la partie lance le palet en premier lors de la partie suivante.

En cas de jeu par équipes, les joueurs de l'équipe A alternent les lancés avec les joueurs de l'équipe B.

Durée du jeu

Chaque partie se termine lors qu'un joueur a perdu la totalité de ses jetons ; les autres joueurs comptent alors leurs points (la valeur de leurs jetons) pour déterminer qui est le vainqueur.

Une session de jeu représente l'ensemble des parties réalisées consécutivement, jusqu'à l'arrêt du jeu.

Jetons type poker

La valeur des jetons est définie préalablement à chaque partie, d'un commun accord entre les joueurs.

Par exemple, les 32 jetons coloris A valent 1, et les 16 jetons coloris B valent 2.

Déquiller

Lancer un palet dans le but de renverser la quille et faire tomber les jetons au plus près de votre palet.

Placer

Lancer un palet dans le but de le placer au plus près de la quille afin que les jetons tombent au plus près de votre palet lorsque la quille sera éventuellement renversée au cours de la partie.

Striker (ou faire un Strike)

Lorsque qu'un palet renverse la quille et que la totalité des jetons tombe plus près du palet que de la quille et que des palets des autres joueurs.

Règle du Jeu

But du jeu

Renverser la quille de façon à ce que les jetons tombent plus près de votre palet que de la quille et que des palets des autres joueurs.

Préparation du jeu

Chaque joueur choisit 3 palets avec le même numéro, et les jetons sont répartis à parts égales entre les joueurs. Le joueur qui commence est tiré au sort lors de la première partie de la session (par la suite, le joueur qui a gagné la partie précédente commence). Il trace au sol un cercle ou un trait pour indiquer l'emplacement où les joueurs vont lancer leurs palets, puis va placer la quille à 7 mètres environ.

La mise

Avant chaque nouvelle partie, les joueurs déterminent la mise. Par exemple, si la mise est de 1 jeton rouge, chaque joueur pose 1 jeton rouge sur la quille, puis vient se placer derrière le joueur qui commence.

Démarrer la partie

Le joueur qui commence lance un premier palet, puis, chaque joueur lance un palet, à tour de rôle, selon un ordre défini d'un commun accord, et qui restera le même pour les 3 lancers de la partie.

Mener la partie

Lorsque la quille est renversée et que le palet d'un joueur est le plus proche de TOUS les jetons au sol, on dit que ce joueur mène. Dans ce cas, il passe son tour jusqu'à ce qu'un adversaire réussisse à placer un palet plus près d'au moins 1 des jetons. Si quille est renversée et QU'UNE PARTIE des jetons est plus proche du palet du joueur que de la quille et/ou des palets des adversaires, chaque joueur continue de lancer un palet à tour de rôle.

Fin de la partie

Une fois que tous les palets ont été lancés, la partie est terminée. Les points sont comptés de la façon suivante :

- Les jetons plus proches des palets que de la quille sont attribués aux propriétaires des palets.
- Les jetons plus proche de la quille que des palets (ou si la quille n'a pas été renversée) sont attribués à la quille. Ils seront repositionnés sur la quille, en plus de la mise, lors de la partie suivante.

A savoir

En fin de partie, il peut s'avérer difficile d'attribuer un jeton, par exemple, lorsqu'un jeton est masqué sous un palet. Lorsqu'il y a un doute, le jeton revient à la quille pour la partie suivante.

Une session de jeu se termine lorsqu'un joueur a perdu tous ses jetons. Les autres joueurs comptent alors leurs points (la valeur de leurs jetons) pour savoir qui est le vainqueur.

Le **palet sur terre** est un jeu stratégique : faut-il « **Déquiller** » avec son premier palet pour renverser la quille et éventuellement faire un « **Strike** », ou bien « **Placer** » pour positionner son palet au plus près de la quille et être bien placé lorsque la quille sera éventuellement renversée ultérieurement ?


Un jeu universel

Selon les régions, il existe de nombreuses variantes de jeux de palet sur terre. Modifiez la règle ou renommez les pièces du jeu en fonction de vos habitudes et coutumes locales : la quille peut être nommée bouchon, galoche, pitao ou bûche, et le maître peut être nommé petit ou lipar... l'essentiel est de partager un vrai moment de plaisir de convivialité ! :)

Voilà pour les instructions... **à vous de jouer !**

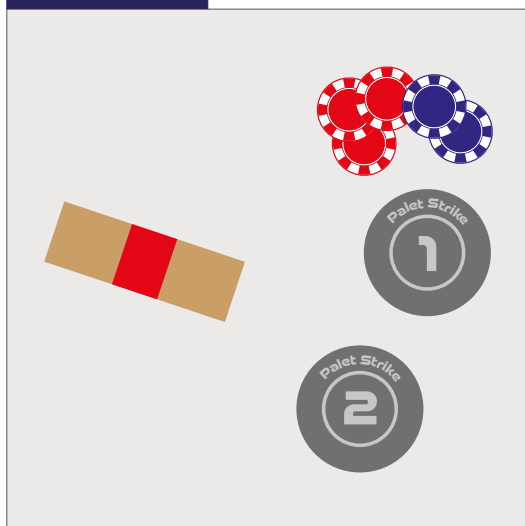
Fin de partie - Attribution des jetons

Exemple A




La quille conserve les 5 jetons

Exemple B



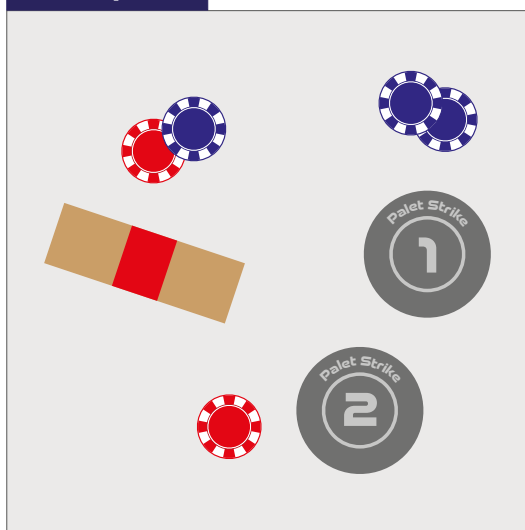
Le palet n° 1 gagne les 5 jetons

Exemple C



Le palet n° 1 gagne 4 jetons
Le palet n° 2 gagne 1 jeton

Exemple D



Le palet n° 1 gagne 2 jetons
Le palet n° 2 gagne 1 jeton
La quille conserve 2 jetons

Informations complémentaires

Sécurité

Lors d'une partie, tous les participants doivent se trouver à l'arrière du joueur.
Les palets en fonte ne doivent en aucun cas être utilisés à titre de projectile envers les personnes, animaux, biens matériels ou soi-même.

Fabrication française

Votre jeu **Palet Strike** a été conçu et fabriqué dans nos régions avec 

Règle du jeu sur vos écrans

Retrouvez la règle complète sur notre site internet : www.paletstrike.fr

