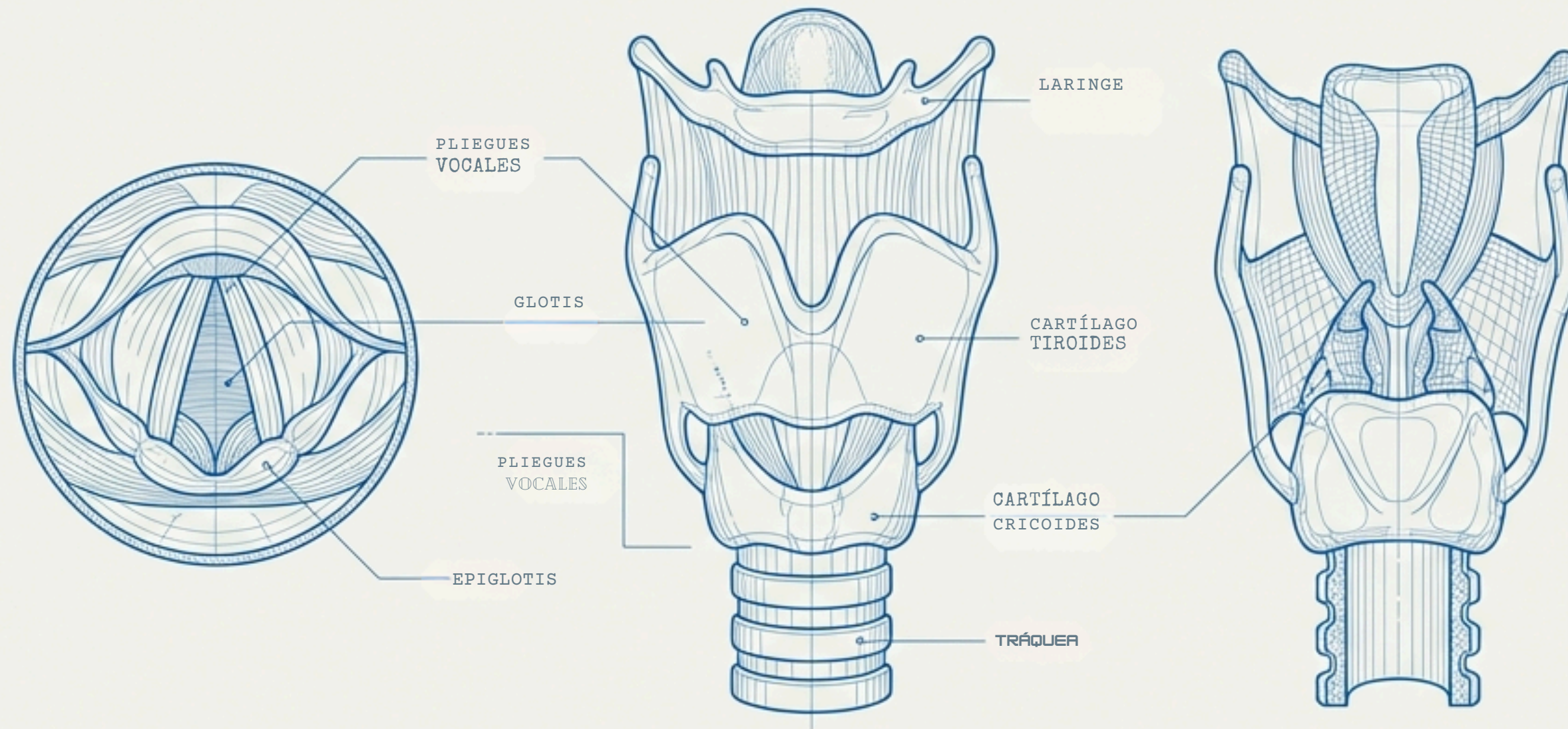


Tu Voz: Protocolo de mantenimiento y alto rendimiento

Guía de supervivencia para el atleta vocal.





Imagina que tu instrumento desaparece mañana.

¿Qué pasaría si perdieras tu voz?
Para cantantes, locutores y maestros,
no es solo un sonido; es un medio de vida.
Tu voz es un instrumento biológico frágil.
Cuidarlo no es una opción, es una
responsabilidad profesional.

Sistema de lubricación: Hidratación constante

Si estás bien hidratado, tus cuerdas vocales tendrán la lubricación necesaria para vibrar libremente.



Sí

Bebe mucha agua. Hazlo siempre, no solo antes de cantar.



NO (o con moderación)

Café, té y alcohol. Estas bebidas deshidratan el sistema.

Ciclo de carga: Recuperación muscular



Horas de sueño necesarias



Tus cuerdas vocales son músculos que se mueven todo el día. El sueño es el único momento donde realmente se reparan.

El estándar es 8 horas, pero la necesidad es individual. Algunos operan bien con 5 horas; otros necesitan hasta 15 horas. Encuentra tu número y respétalo.

No existe un "Pergamino sagrado" de alimentos prohibidos.



No hay una lista universal de comida vetada para cantantes. La clave es el balance y la autogestión de riesgos.

ACCIÓN: Identifica tus detonantes personales. Si un alimento te causa alergia o reacción, elimínalo antes de usar tu voz.

Los 2 enemigos biológicos de la voz

ENEMIGO 1: REFLUJO



Causado por comidas muy condimentadas o grasosas. Es el peor enemigo del cantante; el ácido quema el tejido vocal.

ENEMIGO 2: MOCO/FLEMA




El consumo de lácteos tiende a espesar y aumentar la producción de moco, ensuciando la claridad del sonido.

Defensa ambiental: Filtrando amenazas

Todo lo que entra en tus vías respiratorias afecta la calidad de tu sonido.



Alergias: Polvo, polen o mascotas. Requieren tratamiento médico adecuado.

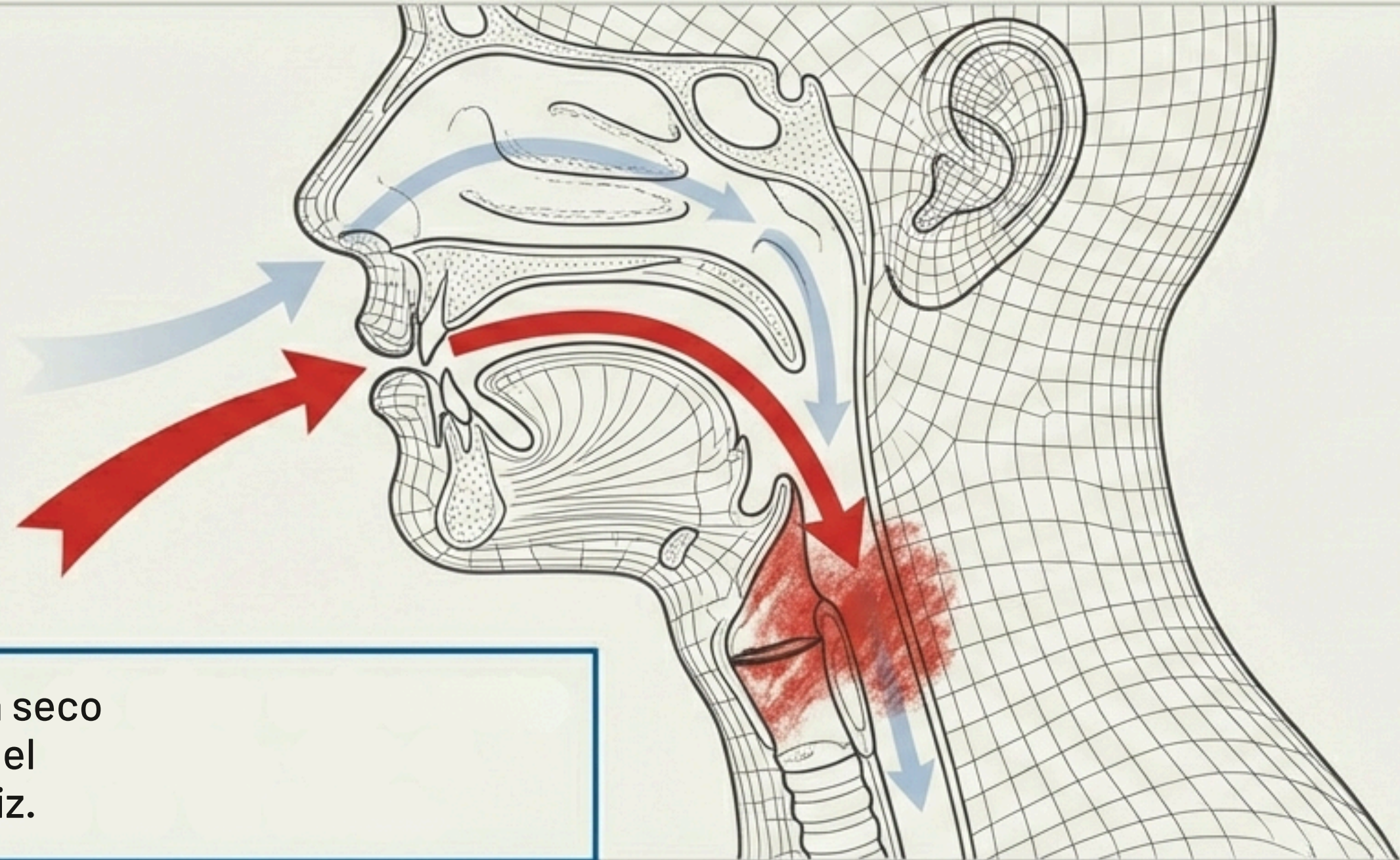


Irritantes Directos: El humo del cigarro reseca agresivamente las vías.



Aire Acondicionado: Roba humedad del ambiente y deshidrata las cuerdas.

Alerta de hábito: Respirar por la boca



Al respirar por la boca, el aire entra seco y frío directamente a la laringe, sin el filtrado ni la humectación de la nariz.

CONSECUENCIA: Esto reseca las cuerdas vocales casi instantáneamente y causa ronquera.

Error de operador: Abuso y fatiga




- Gritar
- Forzar la voz
- Uso prolongado **sin descanso**

Gritar, forzar la voz o usarla por tiempos prolongados sin descanso provoca Fatiga Vocal.



REGLA DE ORO: Nunca cantes enfermo. Las lesiones generadas en ese estado pueden requerir terapia o cirugía.

La ronquera NO es normal

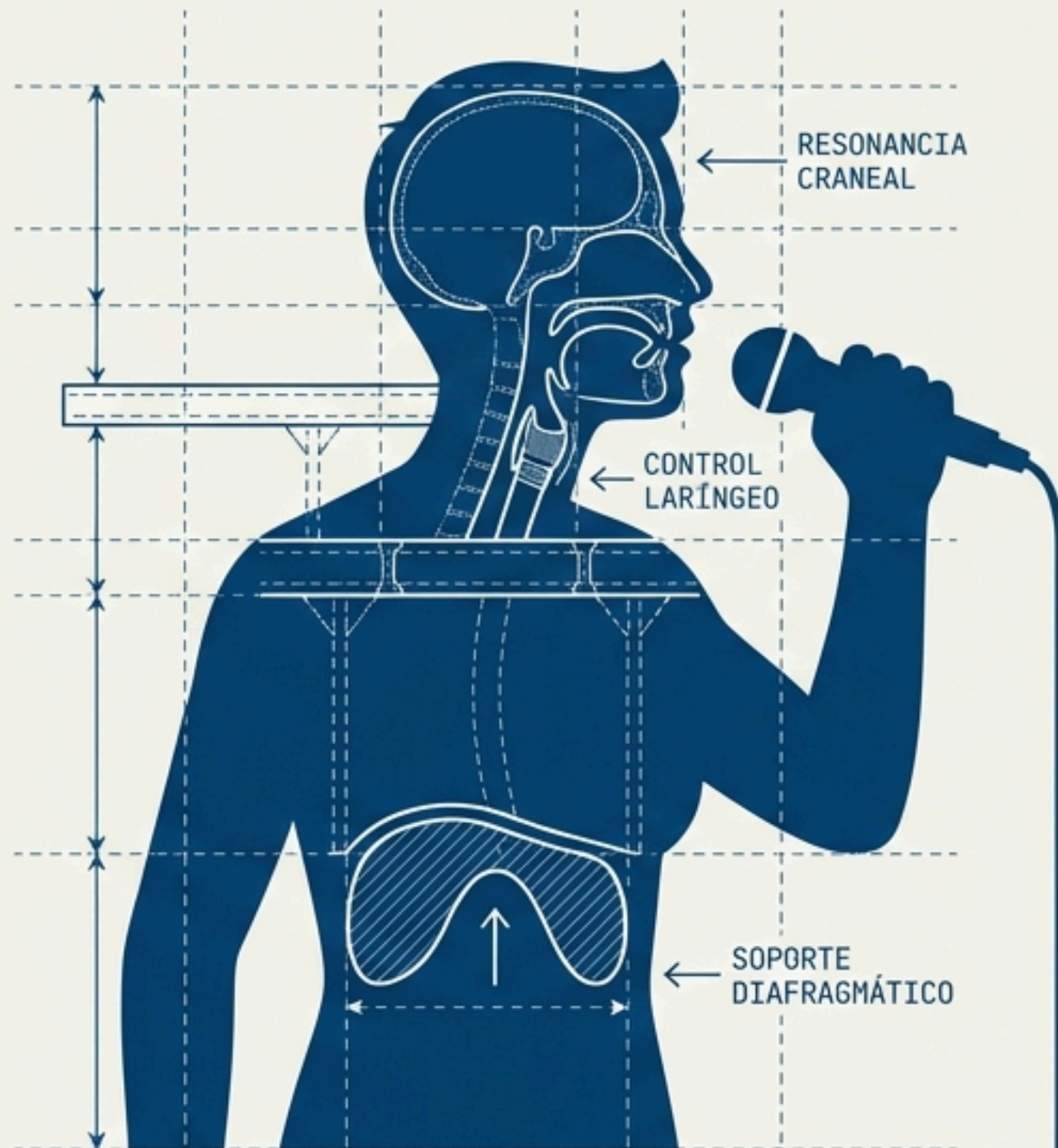


Quedarse ronco no es parte del trabajo, es un síntoma de daño.

! PROTOCOLO DE EMERGENCIA:

Si la ronquera no desaparece con descanso, la próxima parada obligatoria es el doctor. No lo ignores.

Tu mecanismo de seguridad: Técnica vocal



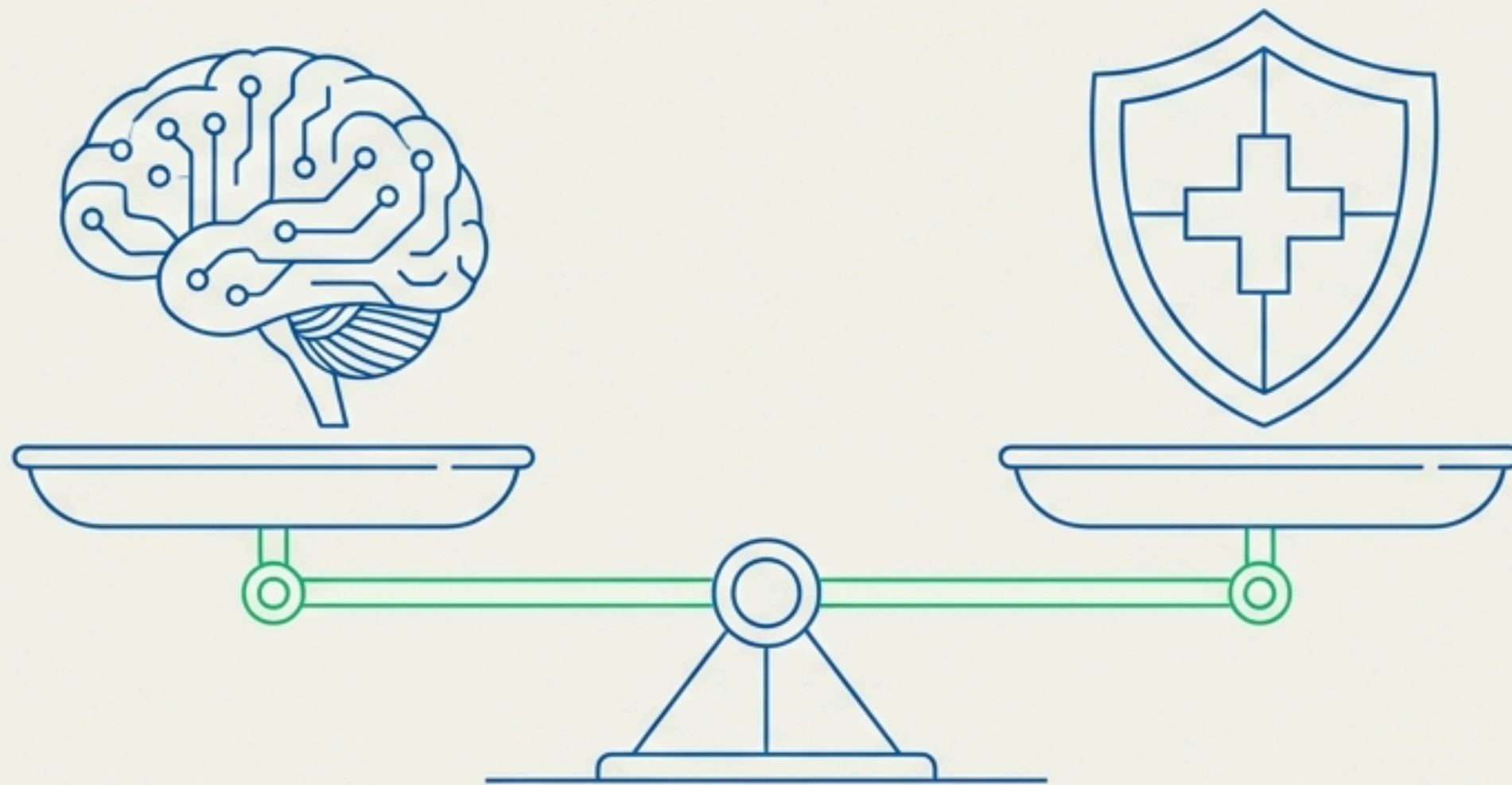
Una buena técnica es la mejor póliza de seguro. Evita que hagas un mal uso del instrumento y te lastimes.



RECOMENDACIÓN:

Busca un instructor vocal. Necesitas un guía externo que vigile tu proceso y corrija vicios invisibles.

El factor psicológico: Cuidado vs. Obsesión



La mente es poderosa.
Si crees que te vas a
enfermar, te vuelves
vulnerable.

MINDSET: No vivas en una burbuja de plástico. Haz tu parte, sigue los protocolos, y luego relájate. Confía en tu cuerpo.

Resumen: Tu checklist diario

- ✓ **Hidratación:** Agua sí; café y alcohol con medida.
- ✓ **Descanso:** Respeta tus horas de sueño.
- ✓ **Dieta:** Evita irritantes, grasas y lácteos antes de usar la voz.
- ✓ **Ambiente:** Cuidado con el aire acondicionado y el humo.
- ✓ **Técnica:** No grites, no cantes enfermo y busca un coach.
- ✓ **Mente:** Ocúpate, no te preocupes.

DESCÁRGALO AHORA

CUIDA TU VOZ

GUÍA PRÁCTICA PARA FORTALECER,
PROTEGER Y RECUPERAR TU
HERRAMIENTA MÁS PODEROSA

Si quieres seguir cuidando
tu voz - [PULSA AQUÍ](#)



Si sueles usar mucho tu voz y a veces te duele o sientes molestias ¡ESTE ES TU MOMENTO PARA CUIDARLA!