



Grandes coisas fez o Senhor por nós e, por isso, estamos alegres.

# Catálogo Unificado

Catálogo unificado das empresas representadas pela Shekinah, com o objetivo de oferecer uma visão geral dos produtos.

Para mais detalhes, solicite o catálogo completo da empresa desejada ou clique no link abaixo para fazer o download.



# Índice

Toque no logotipo da empresa desejada para ser redirecionado para a página correta.





Código	02050002	02060002	02070002	02040003	02010048	02020021	02140005	02010044	02010001	02020001
Descrição	MOLHO DE ALHO (BIS.) 24 X 150ML	MOLHO SHOYU (BIS.) 24 X 150ML	MOLHO INGLES (BIS.) 24 X 150ML	MOLHO PIMENTA (BIS.) 24 X 150ML	KETCHUP TRAD (BISNAGA) 24 X 200G	MOSTARDA TRAD (BISNAGA) 24X200G	MOLHO BARBECUE (LITRO) 24 X 200G	KETCHUP TRAD (BISNAGA) 24 X 400G	KETCHUP TRAD (GALÃO) 6 X 3,2KG	MOSTARDA TRAD (GALÃO) 6 X 3,2KG
Unidade	150ml	150ml	150ml	150ml	200g	200g	200g	400g	3,2KG	3,2KG
Quanti. na Caixa	24	24	24	24	24	24	24	24	6	6
EAN	7898901903154	7898901903116	7898901903253	7898901903062	7898603210741	7898603210758	7898603210765	78986032110437	7898901903017	7898901903031
DUN	17898901903151	17898901903113	17898901903250	17898901903069	17898603210748	17898603210755	17898603210762	17898603210434	17898901903014	17898901903038
Lastro	22	22	22	22	20	20	20	12	11	11
N de Camadas	10	10	10	10	10	10	10	8	5	5
Caixas para Pallet	220	220	220	220	96	200	200	200	55	55
Altura (cm)	1.26	1.26	1.26	1.26	2.08	2.05	2.05	1.97	1.78	1.78
Largura (cm)	1.00	1.00	1.00	1.00	1.00	1.00	1.00	1.00	1.00	1.00
Comprimento (cm)	1.20	1.20	1.20	1.20	1.20	1.20	1.20	1.20	1.20	1.20
Peso Bruto Cx. (kg)	4,50	4,50	4,50	4,50	6,50	6,50	6,50	10,70	20,00	20,00
Peso Líquido (kg)	3,60	3,60	3,60	3,60	4,80	4,80	4,80	9,60	19,20	19,20
NCM	2103.90.21	2103.10.10	2103.90.21	2103.90.21	2103.20.10	2103.30.21	2103.90.29	2103.20.10	2103.20.90	2103.30.29



Código	02030018	02030013	02030024	02030014	02010020	02010042	02020017	02050005	02060008	02140003
Descrição	MAIONESE TRAD. LANCH. 12 X 500G	MAIONESE TRAD. LANCH. (QUILO) 12 X 1KG	MAIONESE VERDE LANCH. (QUILO) 12 X 1KG	MAIONESE PIMENTA LAN. (QUILO) 12 X 1KG	KETCHUP TRAD. (QUILO) 12 X 1KG	KETCHUP TRAD (LITRO) 12 X 1,01KG	MOSTARDA TRAD (LITRO) 12X1,01KG	MOLHO DE ALHO (LITRO) 12 X 1,01L	MOLHO SHOYU (LITRO) 12 X 1,01L	MOLHO BARBECUE (LITRO) 12 X 1,01KG
Unidade	500g	1KG	1KG	1KG	1KG	1,01KG	1,01KG	1,01L	1,01L	1,01KG
Quant. na Caixa	12	12	12	12	12	12	12	12	12	12
EAN	7898901903574	7898901903222	7898901903581	7898901903925	7898901903499	7898603210253	7898603210260	7898603210291	7898603210314	7898603210338
DUN	7898901903635	7898901903482	7898901903765	7898901903932	7898901903505	17898901903021	17898901903045	17898901903168	17898901903144	17898603210137
Lastro	15	10	10	10	10	15	15	15	15	15
N de Camadas	7	5	5	5	5	6	6	6	6	6
Caixas para Pallet	105	50	50	50	50	90	90	90	90	90
Altura (cm)	1.02	1.03	1.03	1.03	1.03	1.70	1.70	1.70	1.70	1.70
Largura (cm)	1.00	1.00	1.00	1.00	1.00	1.00	1.00	1.00	1.00	1.00
Comprimento (cm)	1.20	1.20	1.20	1.20	1.20	1.20	1.20	1.20	1.20	1.20
Peso Bruto Cx. (kg)	6,70	13,00	13,00	13,00	13,00	12,50	12,50	12,50	12,50	12,50
Peso Líquido (kg)	6,00	12,00	12,00	12,00	12,00	12,12	12,12	12,12	12,12	12,12
NCM	2103.90.11	2103.90.11	2103.90.11	2103.90.11	2103.20.10	2103.20.90	2103.30.29	2103.90.29	2103.10.90	2103.90.29



Código	02070006	02040011	02030023	02030040	02030010	02080006	02010018	02020010	02010019	02020015
Descrição	MOLHO INGLES (LITRO) 12 X 1,01L	MOLHO PIMENTA (LITRO) 12 X 1,01L	MAIONESE TRAD. LANCHERO (BAG) 6 X 2KG	MAIONESE TRAD LANCH (BALDE) 2 X 2,8KG	MAIONESE TRAD. LANCHERO (BAG) 6 X 3KG	M. TOMATE REFOG (BAGUINHO) 6 X 2KG	KETCHUP TRAD (BAG) 6 X 3KG	MOSTARDA TRAD. (BAG) 6X3KG	KETCHUP (PET) 6 X 3KG	MOSTARDA LANCHERO (PET) 6 X 3KG
Unidade	1,011	1,01L	2KG	2,8KG	3KG	2KG	3KG	3KG	3KG	3KG
Quanti. na Caixa	12	12	6	2	6	6	6	6	6	6
EAN	78986032103 21	78986032102 77	78989019037 27	78989019031 30	78989019033 76	78989019037 72	78989019033 69	78989019033 90	78989019033 52	78989019038 40
DUN	17898901903 267	17898901903 052	78989019037 34	27898901903 134	78989019034 20	78989019038 33	78989019034 13	78989019034 37	17898901903 359	17898901903 847
Lastro	15	15	14		10	14	10	10	12	12
N de Camadas	6	6	7		5	6	5	5	4	4
Caixas para Pallet	90	90	98		60	84	60	60	48	48
Altura (cm)	1.70	1.70	0.95		1.21	1.30	1.12	1.27	1.42	1.42
Largura (cm)	1.00	1.00	1.00		1.00	1.00	1.00	1.00	1.00	1.00
Comprimento (cm)	1.20	1.20	1.20		1.20	1.20	1.20	1.20	1.20	1.20
Peso Bruto Cx. (kg)	12,50	12,50	13,00	6,50	18,70	13,00	18,70	18,70	19,00	19,00
Peso Líquido (kg)	12,12	12,12	12,00	4,80	18,00	12,00	18,00	18,00	18,00	18,00
NCM	2103.90.29	2103.90.29	2103.90.19	2103.90.19	2103.90.19	2103.20.90	2103.20.90	2103.30.29	2103.20.90	2103.30.29



Código	02050006	02060006	02140001	02070005	02040008	02010045	02030037	02010022	02030016
Descrição	MOLHO DE ALHO (PET) 6 X 3L	MOLHO SHOYU (PET) 6 X 3L	MOLHO BARBECUE (PET) 6 X 3KG	MOLHO INGLES (PET) 6 X 3L	MOLHO PIMENTA (PET) 6 X 3L	KETCHUP LANCHERO (SACHE) 600 X 5G	MAIONESE LANCHERO (SACHE) 600 X 5G	KETCHUP LANCHERO (SACHE) 720 X 7G	MAIONESE LANCHERO (SACHE) 720 X 7G
Unidade	3L	3L	3KG	3L	3L	5G	5G	7G	7G
Quanti. na Caixa	6	6	6	6	6	600	600	720	720
EAN	7898603210512	7898901903529	7898901903468	7898901903659	7898901903512	7898603210222	7896603210239	7898901903536	7898901903543
DUN	17898603210519	17898901903526	17898901903465	17898901903656	17898901903519				
Lastro	12	12	12	12	12	20	20	16	16
N de Camadas	4	4	4	4	4	10	10	6	6
Caixas para Pallet	48	48	48	48	48	96	96	96	96
Altura (cm)	1.42	1.42	1.42	1.42	1.42	1.09	1.09	1.09	1.09
Largura (cm)	1.00	1.00	1.00	1.00	1.00	1.00	1.00	1.00	1.00
Comprimento (cm)	1.20	1.20	1.20	1.20	1.20	1.20	1.20	1.20	1.20
Peso Bruto Cx. (kg)	19,00	19,00	19,00	19,00	19,00	5,25	5,25	5,25	5,25
Peso Líquido (kg)	18,00	18,00	18,00	18,00	18,00	5,04	5,04	5,04	5,04
NCM	2103.90.29	2103.90.29	2103.90.29	2103.90.29	2103.90.29	2103.20.10	2103.90.11	2103.20.10	2103.90.11



Código	02110004	02110001	02010038	02010045	02010050	02010047	02010022	02020023	02010022	02020020	02030034
Descrição	SAL REFINADO LANCH. (SACHE) 1000 X 1G	AÇÚCAR LANCH. (SACHE) 400 X 5G	KETCHUP LANCH. (SACHE) 18 X 150 X 5G	KETCHUP LANCH. (SACHE) 600 X 5G	KETCHUP LANCH. (SACHE) 16 X 150 X 7G	KETCHUP LANCH. (SACHE) 12 X 180 X 7G	KETCHUP LANCH. (SACHE) 720 X 7G	MOSTARD A LANCH. (SACHE) 18 X 150 X 5G	MOSTARD A LANCH. (SACHE) 16 X 150 X 7G	MOSTARD A LANCH. (SACHE) 12 X 180 X 7G	MAIONESE LANCH. (SACHE) 18 X 150 X 5G
Unidade	1G	5G	5G	5G	7G	7G	7G	5G	7G	7G	5G
Quanti. na Caixa	1000	400	150	600	150	180	720	150	150	180	150
EAN	7898603210 628	7898603210 017	7898901903 895	7898603210 222	7898603211 106	7898901903 192	7898901903 536	7898603211 304	7898603211 120	7898901903 215	7898603210 215
DUN						1789890190 3199				1789890190 3212	
Lastro	34	25	10	20	6	9	16	10	6	9	10
N de Camadas	15	16	5	10	7	6	6	5	7	6	5
Caixas para Pallet	510	300	50	96	42	54	96	50	42	54	50
Altura (cm)	1.55	1.61	1.83	1.09	1.44	1.61	1.09	1.83	1.44	1.61	1.83
Largura (cm)	1.00	1.00	1.00	1.00	1.00	1.00	1.00	1.00	1.00	1.00	1.00
Comprimento (cm)	1.20	1.20	1.20	1.20	1.20	1.20	1.20	1.20	1.20	1.20	1.20
Peso Bruto Cx. (kg)	1,20	2.15	17,40	3,25	18,00	38,00	5,25	17,40	18,00	18,00	17,40
Peso Líquido (kg)	1,00	2,00	15,96	3,00	16,80	15,96	5,04	15,96	16,80	15,96	15,96
NCM	2501.00.20	1701.99.00	2103.20.10	2103.20.10	2103.20.10	2103.20.10	2103.20.10	2103.90.11	2103.30.21	2103.30.21	2103.90.11





Código	02030037	02030033	02030041	02030016	02030028	02150002	02140004	02040007	02100009	02130002
Descrição	MAIONESE LANCH. (SACHE) 600 X 5G	MAIONESE LANCH. (SACHE) 16 X 150 X 7G	MAIONESE LANCH. (SACHE) 12 X 180 X 7G	MAIONESE LANCHERO (SACHE) 720 X 7G	MAIO. VERDE LANCH. (SACHE) 16 X 150 X 7G	MAIO. ALHO LANCH. (SACHE) 16 X 150 X 6G	M. BARBECUE LAN. (SACHE) 16 X 150 X 7G	PIMENTA LANCH. (SACHE) 16 X 190 X 5ML	SUCO LIMÃO LAN (SACHE) 12×152X7ML	M. ITALIANO LAN. (SACHE) 12 X 152 X 8ML
Unidade	5G	7G	7G	7G	7G	6G	7G	5ML	7ML	8ML
Quanti. na Caixa	600	150	180	720	150	150	150	190	152	152
EAN	7898603210239	7898603211113	7898901903208	7898901903543	7898901903642	7898603210185	7898603210468	7898901903246	7898901903611	7898901903826
DUN			17898901903205							
Lastro	20	6	9	16	6	6	16	6	6	6
N de Camadas	10	7	6	6	7	6	7	6	7	7
Caixas para Pallet	200	42	54	96	42	36	42	36	42	42
Altura (cm)	1.09	1.44	1.61	1.09	1.44	1.42	1.44	1.42	1.47	1.47
Largura (cm)	1.00	1.00	1.00	1.00	1.00	1.00	1.00	1.00	1.00	1.00
Comprimento (cm)	1.20	1.20	1.20	1.20	1.20	1.20	1.20	1.20	1.20	1.20
Peso Bruto Cx. (kg)	3,25	18,00	18,00	5,25	18,24	16,65	18,24	17,60	15,00	16,80
Peso Líquido (kg)	3,00	16,80	15,96	5,04	16,80	14,40	16,80	15,20	12,80	14,60
NCM	2103.90.11	2103.90.11	2103.90.11	2103.90.11	2103.90.11	2103.90.21	2103.90.21	2103.90.21	2009.31.00	2103.90.21



Código	02010033	02010024	02030020	02010021	02030015	02010025	02030022
Descrição	KETCHUP BONA. (PET) 6 X 3,0KG	KETCHUP BONA. (SACHE) 16 X 170 X 6G	MAIONESE BONA. (SACHE) 16 X 170 X 6G	KETCHUP BONA. (SACHE) 675 X 6G	MAIONESE BONA. (SACHE) 680 X 6G	KETCHUP JURUA (SACHE) 16 X 150 X 6G	MAIONESE JURUA (SACHE) 16 X 150 X 66
Unidade	3KG	6G	6G	6G	6G	6G	6G
Quant. na Caixa	6	170	170	700	700	150	150
EAN	7898901903956	7898901903321	7898901903314	7898901903550	7898901903567	7898901903284	7898901903291
DUN	17898901903953	17898901903328	17898901903311				
Lastro	12	6	6	20	20	6	6
N de Camadas	4	7	7	10	10	7	7
Caixas para Pallet	48	42	42	200	200	42	42
Altura (cm)	1.42	1.46	1.46	1.39	1.30	1.42	1.42
Largura (cm)	1.00	1.00	1.00	1.00	1.00	1.00	1.00
Comprimento (cm)	1.20	1.20	1.20	1.20	1.20	1.20	1.20
Peso Bruto Cx. (kg)	19,00	18,50	18,,50	4,20	4,35	17,30	17,30
Peso Líquido (kg)	18,00	16,32	16,32	4,05	4,20	14,40	14,40
NCM	2103.20.90	2103.20.10	2103.90.11	2103.20.10	2103.90.11	2103.20.10	2103.90.11



# Guardanapos Pérola



Descrição	GUARDANAPOS DE PAPEL - SEDA TV	GUARDANAPOS DE PAPEL - SEDA TV	GUARDANAPOS DE PAPEL - SEDA MESA - PEQUENO	GUARDANAPOS DE PAPEL - SEDA MESA PEQUENO	GUARDANAPOS DE PAPEL - SEDA MESA PEQUENO
medidas (cm)	13 x 14	13 x 14	18 x 20	19,5 x 20	19,5 x 20
Embalagem com	20.000 (10x2000) unidades	30.000 (10x3000) unidades	5.000 (50x100) unidades	2.500 (50x50) unidades	5.000 (50x100) unidades



Descrição	GUARDANAPOS DE PAPEL - SEDA MESA - GRANDE	GUARDANAPOS DE PAPEL SEDA OU CREPADO TIPO AMERICANO	GUARDANAPOS DE PAPEL CREPADO - GRIFFI MESA - PEQUENO	GUARDANAPOS DE PAPEL CREPADO - GRIFFI MESA - PEQUENO	GUARDANAPOS DE PAPEL CREPADO - GRIFFI MESA - GRANDE
medidas (cm)	29,5 x 30	16 x 21	19,5 x 20	19,5 x 20	29,5 x 30 cm
Embalagem com	3.000 (30x100) unidades	3.000 unidades	2.500 (50x50) unidades	5.000 (50x100) unidades	2.400 (48x50) unidades



## Guardanapos Pérola



Descrição	GUARDANAPOS DE PAPEL CREPADO - GRIFFI MESA - GRANDE	TOALHAS FUNDO DE BANDEJA BOM APETITE LISA OU IMPRESSA	TOALHAS FUNDO DE BANDEJA BOM APETITE LISA OU IMPRESSA	TOALHA INTERFOLHA EXTRA LUXO	TOALHA INTERFOLHA EXTRA LUXO	TOALHA INTERFOLHA BRANCO	TOALHA INTERFOLHA BRANCO
medidas (cm)	29,5 x 30 cm	24 x 34 cm	24 x 34 cm	20 x 21cm	20 x 21cm	20 x 21cm	20 x 21cm
Embalagem com	3.000 (30x100) unidades	250 unidades	500 unidades	800 unidades	1.000 unidades	800 unidades	1.000 unidades



# SPUMA PAC




Descrição	Estojo e bandeja para ovos - POV12 (amarelo ou branco)	Estojo e bandeja para ovos - POT6 (amarelo ou branco)	Estojo e bandeja para ovos - BOV30 (amarelo ou branco)	Lancheira LCH1	Lancheira LCH3	Lancheira LCH8	Sanduicheira HAM1®
medidas (mm)	294x105x70	155x100x66	295x295x47	235x165x75	260x230x85	262x238x85	130x130x70
Quantidade (unidades)	150	400	100	200	100	100	400
Cubagem (m <sup>3</sup> )	0,12	0,13	0,10	0,12	0,09	0,08	0,12



Descrição	Sanduicheira HAM2®	Sanduicheira HAM3®	Sanduicheira HAM5	Sanduicheira HAM6	Pratos PTR5	Pratos PTR6	Bandeja B1 (Linha normal, linha leve, linha leve leve)
medidas (mm)	150x150x71	165x165x85	218x100x70	220x130x76	230 (diâmetro)	190 (diâmetro)	150x150x20
Quantidade (unidades)	400	400	400	400	200 (10x20)	200 (10x20)	400
Cubagem (m <sup>3</sup> )	0,15	0,17	0,17	0,17	0,39	0,29	0,05



# SPUMA PAC



Descrição	Bandeja B1F (Linha normal, linha leve)	Bandeja B2 (Linha normal, linha leve, linha leve leve)	Bandeja B2EF (Linha normal, linha leve)	Bandeja B3 (Linha normal, linha leve)	Bandeja B3F (Linha normal, linha leve, linha congelamento)	Bandeja B3ER (linha normal, linha leve)	Bandeja B4 (Linha normal, linha leve)
medidas (mm)	150x150x28	210x140x17	210x140x32	235x180x18	236x182x27	235x180x12	275x150x16
Quantidade (unidades)	400	400	400	400	400	400	400
Cubagem (m³)	0,07	0,08	0,09	0,12	0,15	0,11	0,12



Descrição	Bandeja B4F (Linha normal, linha leve)	Bandeja B6 (Linha normal)	Bandeja B8 (Linha normal)	Bandeja B16 (Linha normal, linha leve)	Bandeja B20 (Linha normal)	Bandeja B65 (Linha normal)	Bandeja B66 (Linha normal)
medidas (mm)	275x150x29	306x105x20	380x208x35	290x205x16	300x230x40	260x155x47	265x265x47
Quantidade (unidades)	400	400	100	200	100	200	100
Cubagem (m³)	0,14	0,10	0,08	0,09	0,10	0,11	0,09



# SPUMA PAC



Descrição	Bandeja B67 (Linha normal)	Tábua TAB2	Tábua TAB3	Discos DSC15	Discos DSC18	Discos DSC20	Discos DSC23	Discos DSC25	Discos DSC30	Discos DSC35
medidas (mm)	265x255x47	210x140x4	235x182x4	150 (diâmetro)	180 (diâmetro)	200 (diâmetro)	230 (diâmetro)	250 (diâmetro)	300 (diâmetro)	350 (diâmetro)
Quantidade (unidades)	100	400	400	400	400	400	400	400	400	400
Cubagem (m³)	0,17	0,04	0,06	0,03	0,04	0,05	0,06	0,07	0,12	0,16



Descrição	Cumbuca REF1	Cumbuca REF2®	Cumbuca REF4®	Cumbuca REF6	Cumbuca REF07
medidas (mm)	150x75	185x55	185 * 65	150x44	185 * 35
Quantidade (unidades)	200	100	100	200	100
Cubagem (m³)	0,08	0,04	0,04	0,08	0,03
Capacidade (ml)	700	800	1100	350	500



# SPUMA PAC



Código	850.013	850.014	850.017	850.018	850.019	850.020	850.021	850.022
Ref.	SP18	SP20	SP742R	SP750R	SP771R	SP742D	SP750D	SP771D
Descrição	BANDEJA COM TAMPA ARTICULADA	BANDEJA COM TAMPA ARTICULADA	POTE PET	POTE PET	POTE PET	POTE PET	POTE PET	POTE PET
EAN	789893848616 3	789893848617 0	789893848621 7	789893848622 4	789893848623 1	789893848621 7	789893848622 4	789893848623 1
medidas (mm)	235 X 161 X 73	235 X 161 X 99	106 X 106 X 46	106 X 106 X 59	106 X 106 X 72	106 X 106 X 42	106 X 106 X 55	106 X 106 X 74
Quantidade (unidades)	100	100	200	200	200	200	200	200
Cubagem (m <sup>3</sup> )	0,04	0,04	0,05	0,05	0,05	0,05	0,05	0,05
Capacidade (ml)	1900	2600	220	330	420	200	300	420

\*PRODUTOS TRANSPARENTES



# Cristalcopo

SOLUÇÕES DE USO E CONSUMO



Referência	CPM-160 BR	CPM-180 BR	CPM-180 TR	CPM-200 BR	CPM-200 TR	CPM-300 BR	CPM-300 TR	CPM-330 BR	CPM-330 CR
Descrição	COPOS PP 160ML BR C/3000UN- VEND- ING MACHINE	COPOS PP 180ML BR C/2500UN	COPOS PP 180ML TR C/2500UN	COPOS PP 200ML BR C/2500UN	COPOS PP 200ML TR C/2500UN	COPOS PP 300ML BR C/2000UN	COPOS PP 300ML TR C/2000UN	COPOS PP 330ML BR C/1000UN	COPOS PP 330MLCR C/1000UN
Categoria do produto	PP	PP	PP	PP	PP	PP	PP	PP	PP
Código de fábrica	100015	720040	720041	720042	720043	720044	720045	720046	720047
Capacidade	160ML	180ML	180ML	200ML	200ML	300ML	300ML	330ML	330ML
cor	BRANCO	BRANCO	TRANSPAR ENTE	BRANCO	TRANSPAR ENTE	BRANCO	TRANSPAR ENTE	BRANCO	CRISTAL
Peso por caixa (kg)	9,00	4,05	4,05	4,50	4,50	5,40	5,40	3,63	3,63
Quantidade por caixa	3000	2500/25x100	2500/25x100	2500/25x100	2500/25X100	2000/20x100	2000/20x100	1000/20X50	1000/20X50
Código de barras embalagem	7898597033 289	7898597030 837	7898597030 844	7898597030 851	7898597030 868	7898597030 875	7898597030 882	7898597030 905	7898597030 899
Código de barras caixa	1789859703 3286	1789859703 0834	1789859703 0841	1789859703 0858	1789859703 0865	1789859703 0872	1789859703 0889	1789859703 0902	1789859703 0896
Produtos compatíveis	-	T-100 (PS) SEM FURO	T-100 (PS) SEM FURO	T-100 (PS) SEM FURO	T-100 (PS) SEM FURO	T-300 (PS) COM E SEM FURO	T-300 (PS) COM E SEM FURO	T-300 (PS), TR-79 E TB- 79 (PP) COM E SEM FURO	T-300 (PS), TR-79 E TB- 79 (PP) COM E SEM FURO

# Cristalcopo

SOLUÇÕES DE USO E CONSUMO



Referência	CPM-440 BR	CPM-440 CR	CPM-550 BR	CPM-550 CR	CPM-770 BR	CPM-770 CR	CPB-180 TR	CPB-200 TR	CPB-300 TR
Descrição	COPOS PP 440ML BR C/1000 UN	COPOS PP 440ML CR C/1000 UN	COPOS PP 550ML BR C/1000UN	COPOS PP 550ML CR C/1000UN	COPOS PP 770ML, BR C/600UN	COPOS PP 770ML CR C/600UN	COPOS PP BIO 180ML TR C/ 2500UN	COPOS PP BIO 200ML TR C/ 2500UN	COPOS PP BIO 300ML TR C/ 2000UN
Categoria do produto	pp	pp	PP	PP	PP	PP	PP BIO	PP BIO	PP BIO
Código de fábrica	720050	720051	720054	720055	100000	100001	5000058501 0	5000058501 1	5000058501 4
Capacidade	440ML	440ML	550ML	550ML	770ML	770ML	180ML	200ML	300ML
cor	BRANCO	CRISTAL	BRANCO	CRISTAL	BRANCO	CRISTAL	CRISTAL	CRISTAL	CRISTAL
Peso por caixa (kg)	5,54	5,54	7,00	7,00	7,20	7,20	4,05	4,05	5,40
Quantidade por caixa	1000/20x50	1000/20x50	1000/20x50	1000/20x50	600/20x30	600/20x30	2500/25x100	2500/25x100	2000/20x100
Código de barras embalagem	7898939720 242	7898939720 259	7898939720 266	7898939720 440	7898597031 315	7898597031 322	7898597034 002	7898597033 975	7898597031 636
Código de barras caixa	1789893972 0249	1789893972 0256	1789893972 0263	1789893972 0447	1789859703 1312	1789859703 1329	1789859703 4009	1789859703 3972	1789859703 1633
Produtos compatíveis	T-400 (PS), TR-92 E TB- 92 (PP) COM E SEM FURO	T-400 (PS), TR-92 E TB- 92 (PP) COM E SEM FURO	T-400 (PS), TR-92 E TB- 92 (PP) COM E SEM FURO	T-400 (PS), TR-92 E TB- 92 (PP) COM E SEM FURO	T-700 (PS), TR-100 E TB-100 (PP) COM E SEM FURO	T-700 (PS), TR-100 E TB-100 (PP) COM E SEM FURO	T-100 (PS) SEM FURO	T-100 (PS) SEM FURO	T-300 (PS), TR-79 E TB- 79 (PP) COM E SEM FURO

# Cristalcopo

SOLUÇÕES DE USO E CONSUMO



Referência	CPB-330 CR	CPB-550 CR	CPB-770 CR	CC-025 TR	OC-050 BR	CC-050 TR	CC-080 BR	CC-080 TR	CC-150 BR
Descrição	COPOS PP BIO 330ML CR C/ 1000UN	COPOS PP 810 550ML CR C/ 1000UN	COPOS PP BIO 770ML CR C/600UN	COPOS PS 25ML TR C/2000UN	COPOS PS 50ML BR C/5000UN	COPOS PS 50ML, TR C/5000UN	COPOS PS 80ML BR C/2500UN	COPOS PS 80MLTR C/2500UN	COPOS PS 150ML BR C/2500UN
Categoria do produto	PP BIO	PP BIO	PP BIO	PS	PS	PS	PS	PS	PS
Código de fábrica	500005700	100013	500005701	200107	200000	200001	200002	200003	200004
Capacidade	330ML	550ML	770ML	25ML	50ML	50ML	80ML	80ML	150ML
cor	CRISTAL	CRISTAL	CRISTAL	TRANSPARENTE	BRANCO	TRANSPARENTE	BRANCO	TRANSPARENTE	BRANCO
Peso por caixa (kg)	3,63	7,00	7,20	1,80	3,75	3,75	3,50	3,50	3,38
Quantidade por caixa	1000/20x50	1000/20x50	600/20x30	2000-Granel	5000/50x100	5000/50x100	2500/25x100	2500/25X100	2500/25x100
Código de barras embalagem	7898597031643	7898597032602	7898597032688		7898939720013	7898939720020	7898939720086	7898939720087	7898939720037
Código de barras caixa	17898597031640	17898597032609	17898597032685	17898597033170	17898939720010	17898939720027	178989397200867	178989397200874	17898939720034
Produtos compatíveis	T-300 (PS) TR-79 E TB-79 (PP) COME SEM FURO	T-400 (PS), TR-92 E TB-92 (PP) COM E SEM FURO	T-700 (PS), TR-100 E T8-100 (PP) COME SEM FURO						T-100 (PS) SEM FURO

# Cristalcopo

SOLUÇÕES DE USO E CONSUMO



Referência	CC-150 TR	CC-180 BR	CC-180 TR	CC-200 BR	CC-200 TR	CC-250 BR	CC-250 TR	CC-300 BR	CC-300 TR
Descrição	COPOS PS 150ML TR C/2500UN	COPOS PS 180ML BR C/2500UN	COPOS PS 180ML TR C/2500UN	COPOS PS 200ML BR C/2500UN	COPOS PS 200ML TR C/2500UN	COPOS PS 250ML BR C/2000 UN	COPOS PS 250ML TR C/2000 UN	COPOS PS 300ML BR C/2000 UN	COPOS PS 300ML TR G/2000 UN
Categoria do produto	PS	PS	PS	PS	PS	PS	PS	PS	PS
Código de fábrica	200005	200006	200007	200008	200009	200010	200011	200012	200013
Capacidade	150ML	180ML	180ML	200ML	200ML	250ML	250ML	300ML	300ML
cor	TRANSPAR ENTE	BRANCO	TRANSPAR ENTE	BRANCO	TRANSPAR ENTE	BRANCO	TRANSPAR ENTE	BRANCO	TRANSPAR ENTE
Peso por caixa (kg)	3,38	4,05	4,05	4,50	4,50	4,50	4,50	4,50	4,50
Quantidade por caixa	2500/25x100	2500/25x100	2500/25x100	2500/25x100	2500/25x100	2000/200x100	2000/200x100	2000/20x100	2000/20x100
Código de barras embalagem	7898939720 044	7898939720 051	7898939720 068	7898939720 075	7898939720 082	7898939720 389	7898939720 396	7898939720 099	7898939720 105
Código de barras caixa	1789893972 0041	1789893972 0058	1789893972 0065	1789893972 0072	1789893972 0089	2789893972 0383	2789893972 0536	1789893972 0096	1789893972 0102
Produtos compatíveis	T-100 (PS) SEM FURO	T-100 (PS) SEM FURO	T-100 (PS) SEM FURO	T-100 (PS) SEM FURO	7-100 (PS) SEM FURO	T-300 (PS) COM E SEM FURO	1-300 (PS) COM E SEM FURO	T-300 (PS) COM E SEM FURO	T-300 (PS) COM E SEM FURO

# Cristalcopo

SOLUÇÕES DE USO E CONSUMO



Referência	CC-400 BR	CC-400 TR	CC-500 BR	CC-500 TR	CSM-180 BR	CSM-180 TR	CSM-200 BR	CSM-200 TR
Descrição	COPOS PS 400ML BRC/1000UN	COPOS PS 400ML TR C/1000UN	COPOS PS 500ML BR C/1000UN	COPOS PS 500ML TR C/1000UN	COPOS PS 180ML CSM BR C/2000UN	COPOS PS 180ML CSM TR C/2000UN	COPOS PS 200ML CSM BR C/2000UN	COPOS PS 200ML CSM TR C/2000UN
Categoria do produto	PS	PS	PS	PS	PS	PS	PS	PS
Código de fábrica	200014	200015	200016	200017	200031	200032	200033	200034
Capacidade	400ML	400ML	500ML	500ML	180ML	180ML	200ML	200ML
cor	BRANCO	TRANSPARE NTE	BRANCO	TRANSPARE NTE	BRANCO	TRANSPARE NTE	BRANCO	TRANSPARE NTE
Peso por caixa (kg)	5,00	5,00	6,30	6,30	3,24	3,24	3,60	3,60
Quantidade por caixa	1000/20x50	1000/20x50	1000/20x50	1000/20x50	2000/40x50	2000/40x50	2000/40x50	2000/40x50
Código de barras embalagem	789893972032 7	789893972033 4	789893972034 1	789893972035 8	789893972080 8	789893972081 5	789893972082 2	789893972083 9
Código de barras caixa	178989397203 24	178989397203 31	178989397203 48	178989397203 55	178989397208 05	178989397208 12	178989397208 29	178989097208 36
Produtos compatíveis	T-200 (PS) COM E SEM FURO	T-200 (PS) COM E SEM FURO	T-200 (PS) COM E SEM FURO	T-200 (PS) COM E SEM FURO	T-100 (PS) SEM FURO	T-100 (PS) SEM FURO	T-100 (PS) SEM FURO	T-100 (PS) SEM FURO

# Cristalcopo

SOLUÇÕES DE USO E CONSUMO



Referência	CSM-300 BR	CSM-300 TR	CN-200 TR	CN-300 TR	CCB-050 VD	CCB-80 VD	OCB-180 VD	CCB-200 VD	CCB-300 VD
Descrição	COPOS PS 300ML CSM BR C/1000UN	COPOS PS 300ML CSM TR C/1000UN	COPOS PS 200ML NOBILE TRIC/ 1000UN	COPOS PS 300ML NOBILE TR C/ 1000UN	COPOS PS BIO 50ML C/5000UN	COPOS PS BIO 80ML C/2500UN	COPOS PS BIO 180MLC/2500 UN	COPOS PS BIO 200MLC/2500UN	COPOS PS BIO 300ML C/2000UN
Categoria do produto	PS	PS	PS + RESINA K	PS + RESINA K	PS BIO	PS BIO	PS BIO	PS BIO	PS BIO
Código de fábrica	200035	200036	200110	200111	500005691	500005849	500004027	500004028	500004029
Capacidade	300ML	300ML	200ML	300ML	50ML	80ML	180ML	200ML	300ML
cor	BRANCO	TRANSPARENTE	CRISTAL	CRISTAL	VERDE	VERDE	VERDE	VERDE	VERDE
Peso por caixa (kg)	2,70	2,70	4,00	6,00	3,75	3,50	4,05	4,50	5,40
Quantidade por caixa	1000/20x50	1000/20x50	1000/20x50	1000/20x50	5000/50x100	2500/25x100	2500/25x100	2500/25x100	2000/20x100
Código de barras embalagem	7898939720846	7898939720853	7898597033227	7898597033272	7898597032589		7898597031612	7898597031629	7898597032596
Código de barras caixa	17898939720843	17898939720850	17898597033224	17898597033279	17898597032586		17898597031619	17898597031626	17898597032593
Produtos compatíveis	T-300 (PS) COM E SEM FURO	T-300 (PS) COM E SEM FURO	TB-92 (PP) COM E SEM FURO	TB-92 (PP) COM E SEM FURO			T-100 (PS) SEM FURO	T-100 (PS) SEM FURO	T-300 (PS) COM E SEM FURO

# Cristalcopo

SOLUÇÕES DE USO E CONSUMO



Referência	CPMI-AP-330 CR	CPMI-AP-440 CR	CPMI-AP-550 CR	CPMI-AP-770 CR	CP MI-MP-330 CR	CP MI-MP-440 CR	CP MI-MP-550 CR	CPMI-MP-770 CR	CPMI-CP-330 CR	CPMI-CP-440 CR
Descrição	COPOS PP IMP 330 ML CR C/1000UN-AÇAÍ PADRÃO	COPOS PP IMP 440 ML CRC/1000UN-AÇAÍ PADRÃO	COPOS PP IMP 550 ML CRC/1000UN-AÇAT PADRÃO	COPOS PP IMP 770 ML CR C/600UN-AÇAÍ PADRÃO	COPOS PP IMP 330 ML CR C/1000UN-MILK-SHAKE PADRÃO	COPOS PP IMP 440 ML CR C/1000UN-MILK-SHAKE PADRÃO	COPOS PP IMP 550 ML CR C/1000UN-MILK-SHAKE PADRÃO	C/600UN-MILK-SHAKE PADRÃO	COPOS PP IMP 330 ML CR C/1000UN-CHOPP PADRÃO	COPOS PP IMP 440 ML CRC/1000UN-CHOPP PADRÃO
Categoria do produto	PP IMPRESSO	PP IMPRESSO	PP IMPRESSO	PP IMPRESSO	PP IMPRESSO	PP IMPRESSO	PP IMPRESSO	PP IMPRESSO	PP IMPRESSO	PP IMPRESSO
Código de fábrica	700005	700007	700009	700011	700006	700008	700010	700012	700013	700014
Capacidade	330ML	440ML	550ML	770ML	330ML	440ML	550ML	770ML	330ML	440ML
cor	CRISTAL	CRISTAL	CRISTAL	CRISTAL	CRISTAL	CRISTAL	CRISTAL	CRISTAL	CRISTAL	CRISTAL
Peso por caixa (kg)	4,00	5,54	7,00	7,20	4,00	5,54	7,00	7,20	4,00	5,54
Quantidade por caixa	1000/20x50	1000/20x50	1000/20x50	600/20x30	1000/20x50	1000/20x50	1000/20x50	600/20x30	1000/20x50	1000/20x50
Código de barras embalagem	7898597031598	7898597031711	7898597031735	7898597031759	7898597031681	7898597031704	7898597031728	7898597031742	7898597033586	7898597033593
Código de barras caixa	17898597031695	17898597031718	17898597031732	17898597031756	17898597031688	17898597031701	17898597031725	17898597031749	17898597033583	17898597033590
Produtos compatíveis	T-300 (PS), TR-79 E TB-79 (PP) COM E SEM FURO	T-400 (PS), TR-92 E TB-92 (PP) COM E SEM FURO	T-400 (PS), TR-92 E TB-92 (PP) COM E SEM FURO	T-700 (PS), TR-100 E TB-100 (PP) COM E SEM FURO	T-300 (PS), TR-79 E TB-79 (PP) COM E SEM FURO	T-400 (PS), TR-92 E TB-92 (PP) COM E SEM FURO	T-400 (PS), TR-92 E TB-92 (PP) COM E SEM FURO	T-700 (PS), TR-100 E TB-100 (PP) COM E SEM FURO	T-300 (PS), TR-79 E TB-79 (PP) COM E SEM FURO	T-400 (PS), TR-92 E TB-92 (PP) COM E SEM FURO

# Cristalcopo

SOLUÇÕES DE USO E CONSUMO



Referência	PR-15 BR	PR-18 BR	PR-21 BR	PR-23 BR	PR-26 BR	PRF-12 BR	PRF-15 BR	PRF-18 BR	PRF-21 BR	PRF-23:BR
Descrição	PRATOS PS RASO 15CM BRC/ 1000 UN	PRATOS PS RASO 18CM BR C/ 500UN	PRATOS PS RASO 21CM BRC/ 500UN	PRATOS PS RASO 230M BRC/ 250UN	PRATOS PS RASO 260M BR C/ 250 UN	PRATOS PS FUNDO 12CM BR C/ 1000UN	PRATOS PS FUNDIO 15CM BRC/ 1000UN	PRATOS PS FUNDO 18CM BR C/500UN	PRATOS PS FUNDO 21CM BR C/500UN	PRATOS PS FUNDO 23CM BR C/250UN
Categoria do produto	PS	PS	PS	PS	PS	PS	PS	PS	PS	PS
Código de fábrica	230000	230001	230002	230012	230003	230004	230005	230014	230020	230013
TAMANHO (DIÂMETRO)	15CM	18CM	21CM	23CM	26CM	12CM	15CM	18CM	21CM	23CM
cor	BRANCO	BRANCO	BRANCO	BRANCO	BRANCO	BRANCO	BRANCO	BRANCO	BRANCO	BRANCO
Peso por caixa (kg)	3,00	2,60	3,40	2,25	3,70	2,50	3,40	2,75	3,40	2,38
Quantidade e por caixa	1000/100x10	500/50x10	500/50x10	250/25x10	250/25x10	1000/100x10	1000/100x10	500/50x10	500/50x10	250/25010
Código de barras embalagem	7898939720136	7898939720365	7898939720112	7898597031452	7898939720372	7898597031124	7898939720150	7898597031445	7898597032466	7898597031469
Código de barras caixa	17898939720133	17898939720362	17898939720119	17898597031459	17898939720379	17898597031121	17898939720157	17898597031442	17898597032463	17898597031466



# Cristalcopo

SOLUÇÕES DE USO E CONSUMO



Referência	P-100 BR	P-100 TR	P-150 TR	P-200 BR	P-200 TR	P-250 BR	P-250 TR	P-300 TR	P-400 TR	P-500 TR
Descrição	POTES PS 100ML BR C/2000UN	POTES PS 100ML TR C/2000UN	POTES PS 150ML TR C/1000UN	POTES PS 200ML BR C/1000UN	POTES PS 200ML TR C/1000UN	POTES PS 250ML BR C/1000UN	POTES PS 250ML TR C/1000UN	POTES PS 300MLTR C/1000UN	POTES PS 400ML C/ 1000UN	POTES PS 500ML C/ 1000UN
Categoria do produto	PS	PS	PS	PS	PS	PS	PS	PS	PS	PS
Código de fábrica	210000	210001	210010	210004	210005	210006	210007	210011	210013	210015
CAPACIDADE	100ML	100ML	150ML	200ML	200ML	250ML	250ML	300ML	400ML	500ML
cor	BRANCO	TRANSPARENTE	TRANSPARENTE	BRANCO	TRANSPARENTE	BRANCO	TRANSPARENTE	TRANSPARENTE	TRANSPARENTE	TRANSPARENTE
Peso por caixa (kg)	2,40	2,40	2,60	3,00	3,00	3,40	3,40	4,00	5,50	6,50
Quantidade e por caixa	2000/20x100	2000/20x100	1000/20x50	1000/20x50	1000/20x50	1000/20x50	1000/20050	1000/20x50	1000/20x50	1000/20050
Código de barras embalagem	7898939720273	7898939720280	7898597032152	7898939720433	7898939720426	7898939720419	7898939720402	7898597033845	7898997033869	7898597033883
Código de barras caixa	17898939720270	17898939720287	17898597032159	17898939720430	17898939720423	17898939720416	17898939720409	17898597033842	17898597033866	17898597033880
Produtos compatíveis	T-100 (PS) SEM FURO	T-100 (PS) SEM FURO	T-200 (PS) COM E SEM FURO	T-200 (PS) COM E SEM FURO	T-200 (PS) COM E SEM FURO	T-200 (PS) COM E SEM FURO	T-200 (PS) COM E SEM FURO	T-500 (PS) SEM FURO	T-500 (PS) SEM FURO	T-500 (PS) SEM FURO

# Cristalcopo


SOLUÇÕES DE USO E CONSUMO



Referência	PB-100 VD	PI-200/8 TR	PPI-AP-250 TR	PPI-AP-350 TR	PPI-SP-250 TR	PPI-SP-350 TR	TS-75 TR	TR-79 TRF	TR-79 TR	TR-92 TRF
Descrição	POTES PS BIO 100ML VDC/2000UN	POTES PP 200ML TR OCT C/1000UN	POTES PP IMP 250 ML TR C/ SOOUN AÇAÍ PADRÃO	POTES PP IMP 350ML TR C/ SOOUN AÇAÍ PADRÃO	POTES PP IMP 250 ML TR C/500UN SORVETE PADRÃO	POTES PP IMP 350 ML TR C/ 500UN SORVETE PADRÃO	TAMPAS PP 75MM TR C/1000UN-SUNDAE	TAMPAS PP 79 MM RETA C/FURO TR C/ 1000UN	TAMPAS PP 79 MM RETA S/FURO TR C/ 1000UN	TAMPAS PP 92MM RETA C/FURO TR C/ 1000UN
Categoria do produto	PS BIO	PP	PP IMPRESSO	PP IMPRESSO	PP IMPRESSO	PP IMPRESSO	PP	PP	PP	PP
Código de fábrica	500005699	110010	710003	710001	710004	710002	120010	120013	120028	120025
CAPACIDADE	100ML	200ML	250ML	350ML	250ML	350ML	75MM	79MM	79MM	92MM
cor	VERDE	TRANSPARENTE	TRANSPARENTE	TRANSPARENTE	TRANSPARENTE	TRANSPARENTE	TRANSPARENTE	TRANSPARENTE	TRANSPARENTE	TRANSPARENTE
Peso por caixa (kg)	2,40	4,00	5,60	8,60	5,60	8,60	3,00	2,00	2,00	2,80
Quantidade e por caixa	1000/20x50	1000/20x50	500/20x25	500/20x25	500/20x25	500/20x25	1000/20x50	1000/20x50	1000/20x50	1000/20x50
Código de barras embalagem	789859703 2572	789859703 2626	789859703 3791	789859703 3814	789859703 3784	789859703 3807	789859703 3210	789859703 3395	789859703 3364	789859703 3401
Código de barras caixa	178985970 32579	178985970 32623	178985970 33798	178985970 33811	178989970 33781	178985970 33804	178985970 33217	178985970 33392	178985970 33361	178985970 33408
Produtos compatíveis	T-100 (PS) SEM FURO	STI-75 (PP)					PI-200/8 TR (PP)	CPM-300, CPM-330, CPB-330 (PP)	CPM-300, CPM-330, CP8-330 (PP)	CPM-440, CPM-550, CPB-550 (PP)

# Cristalcopo

SOLUÇÕES DE USO E CONSUMO



Referência	TR-92 TR	TR-100 TRF	TR-100 TR	TB-79 TRF	TB-79 TR	TB-92 TRF	TB-92 TR	TB-100 TRF	TB-100 TR	T-100 BR
Descrição	TAMPAS PP 92MM RETAS/FURO TR C/1000UN	TAMPAS PP 100MM RETA C/FURO TR C/600UN	TAMPAS PP 100MM RETA S/FURO TR C/600 UN	TAMPAS PP 79 MM BOLHA C/FURO TR C/1000UN	TAMPAS PP 79 MM BOLHA S/FURO TR C/1000UN	TAMPAS PP 92MM BOLHA C/FURO TR C/1000UN	TAMPAS PP 92MM BOLHA S/FURO TR C/1000UN	TAMPAS PP 100MM BOLHA C/FURO TR C/600UN	TAMPAS PP 100MM BOLHAS/FURO TR C/600UN	TAMPAS PS P/POTE 100 BR C/200OUN
Categoria do produto	PP	PP	PP	PP	PP	PP	PP	PP	PP	PS
Código de fábrica	120024	120027	120026	120015	120014	120017	120016	120019	120018	220000
CAPACIDADE	92MM	100MM	100MM	79MM	79MM	92MM	92MM	100MM	100MM	70MM
cor	TRANSPARENTE	TRANSPARENTE	TRANSPARENTE	TRANSPARENTE	TRANSPARENTE	TRANSPARENTE	TRANSPARENTE	TRANSPARENTE	TRANSPARENTE	TRANSPARENTE
Peso por caixa (kg)	2,80	2,04	2,04	2,10	2,10	2,80	2,80	2,04	2,04	2.30
Quantidade e por caixa	1000/20x50	600/20x30	600/20x30	1000/20x50	1000/20x50	1000/20x50	1000/20x50	600/20x30	600/20X30	2000/20X100
Código de barras embalagem	7898597033371	7898597033470	7898597033449	7898597033456	7898597033425	7898597033463	7898597033432	7898597033418	7898597033388	7898939720464
Código de barras caixa	17898597033378	17898597033477	17898597033446	17898597033453	17898597033422	17898597033460	17898597033439	17898597033415	17898597033385	27898939720468
Produtos compatíveis	CPM-440, CPM-550, CPB-550 (PP)	CPM-770, CPB-770 (PP)	CPM-770, CPB-770 (PP)	CPM-300, CPM-330, CPB-330 (PP)	CPM-300, CPM-330, CPB-330 (PP)	CPM-440, CPM-550, CPB-550 (PP)	CPM-440, CPM-550, CPB-550 (PP)	CPM-770, CPB-770 (PP)	CPM-770, CPB-770 (PP)	CPM-180 BR, CPB-180, CPM-200 (PP), CC-150, CC-180, CC-200, CSM-180, CSM-200, P-100 (PS)

# Cristalcopo

SOLUÇÕES DE USO E CONSUMO



Referência	T-100 TR	T-200 BR	T-200 TR	T-200 TRF	T-300 BR	T-300 TR	T-300 TRF	T-400 TR	T-400 TRF	T-700 TR
Descrição	TAMPAS PS P/ POTE 100 TR C/200OUN	TAMPAS PS P/ POTE 200/250/400/ 500 BRC/1000 UN	TAMPAS PS P/ POTE 200/250/400/ 500 TR C/1000UN	TAMPAS PS P/ POTE 200/250/400/ 500 TR C/FURO C/1000UN	TAMPAS PS P/COPO 300/330 BR C/ 2000UN	TAMPAS PS P/ COPO 300/330 TR C/ 2000UN	TAMPAS PS P/COPO 300/330 TR C/ FURO C/200OUN	TAMPAS PS P/ COPO 440/550 TR C/ 1000UN	TAMPAS PS P/ COPO 440/550 TR C/ FURO C/1000UN	TAMPAS PS P/COPO 770 TR C/600UN
Categoria do produto	PS	PS	PS	PS	PS	PS	PS	PS	PS	PS
Código de fábrica	220001	220002	220003	220005	220006	220007	220009	220011	220013	220016
CAPACIDADE	70MM	90,2MM	90,2MM	90,2MM	79MM	79MM	79MM	92MM	92MM	100MM
cor	TRANSPARENTE	BRANCO	BRANCO	TRANSPARENTE	BRANCO	TRANSPARENTE	TRANSPARENTE	TRANSPARENTE	TRANSPARENTE	TRANSPARENTE
Peso por caixa (kg)	2.30	2,00	2,00	2,00	2,44	2,44	2,44	1,80	1,80	1,20
Quantidade por caixa	2000/20x100	1000/20x50	1000/20x50	1000/20x50	2000/20x100	2000/20x100	2000/20x100	1000/20x50	1000/20x50	600/20x30
Código de barras embalagem	78989397204 71	78989397204 88	78989397204 95	78989397209 52	78989397205 01	78989397205 18	78989397209 76	78989397207 61	78985970310 18	78985970313 39
Código de barras caixa	27898939720 475	17898939720 485	17898939720 492	17898939720 959	17898939720 508	17898939720 515	17898939720 973	17898939720 768	17898597031 015	17898597031 336
Produtos compatíveis	CPM-180 BR, CPB-180, CPM-200 (PP), CC-150, CC-180, CC-200 CSM-180, CSM-200, P-100 (PS)	CC-400, CC-500, F-150, P-200, P-250 (PS)	CC-400, CC-500, P-150, P-200, P-250 (PS)	CC-400 OC-500, P-150, P-200 P-250 (PS)	CC-250, CC-300, CSM-300, CCB-300 (PS), CPM-300, CPM-330, CPB-330 (PP)	CC-250, CC-300, CSM-300, CCB-300 (PS), CPM-300, CPM-330, CPB-330 (PP)	CC-250, CC-300, CSM-300, CCB-300 (PS), CPM-300, CPM-330, CPB-330 (PP)	CPM-440, CPM-550, CPB-550 (PP)	CPM-440, CPM-550, CPB-550 (PP)	CPM-770, CPB-770 (PP)

# Cristalcopo

SOLUÇÕES DE USO E CONSUMO



Referência	T-700 TRF	T-500 TR	TB-100 VD	KP-145 CR	KP-250 TR	KP-350 CR	KP-500 CR	KP-750 CR	KP-1000 CR	KP-1500 CR
Descrição	TAMPAS PS P/ COPO 770 TR C/FURO C/ 600UN	TAMPAS PS P/ POTE 300/400/500 TR C/ 1000UN	TAMPAS PS BIO PY POTE 100ML VD C/ 2000UN	KIT PP 145ML CR C/ 500UN	KIT PP 250 ML TRC/500UN	KIT PP 350MLCR C/400 UN	KIT PP 500ML CRC/3001UN	KIT PP 750ML CRC/250UN	KIT PP 1000ML CRC/150UN	KIT PP 1500ML CRC/100UN
Categoria do produto	PS	PS	PS BIO	PP	PP	PP	PP	PP	PP	PP
Código de fábrica	220017	220021	500005698	130000	720034	130002	720036	130003	720038	130004
CAPACIDADE	100MM	100MM	70MM	145ML	250ML	350ML	500ML	750ML	1000ML	1500ML
cor	TRANSPARENTE	TRANSPARENTE	VERDE	CRISTAL	CRISTAL	CRISTAL	CRISTAL	CRISTAL	CRISTAL	CRISTAL
Peso por caixa (kg)	1,20	2,00	2,30	3,15	4,50	4,80	4,50	5,50	3,75	4,00
Quantidade e por caixa	600/20x30	1000/20x50	2000/20x100	500/20x25	500/20x25	400/16x25	300/12x25	250/10x25	150/6x25	100/4x25
Código de barras embalagem	789859703 1346	789859703 3890	789859703 2695	789859703 0165	789859703 0707	789859703 1537	789859703 0721	789850703 1544	789859703 0745	789859703 1551
Código de barras caixa	178985970 31343	178985970 33897	178985970 32692	178985970 90162	178985970 30704	178985970 31534	178985970 30728	178985970 31541	178985970 30742	178985970 31558
Produtos compatíveis	CPM-770, CPB-770 (PP)	P-300, P-400 P-500 (PS)	CCB-150, CCB-180, CCB-200, PB-100 (PS)							

# Cristalcopo

SOLUÇÕES DE USO E CONSUMO



Referência	KP9-250 TR	KPB-500 TR	KFB-1000 TR	KR-250 TR	KR-500 TR	KR-750 TR	KR-1000 TR	KRB-250 TR	KRB-500 TR	KRB-1000 TR
Descrição	KIT PP BIO REDONDO 250ML TR C/500UN	KIT PP BIO REDONDO SOOML TR C/300 UN	KIT PP BIO REDONDO 1000ML TRC/150UN	KIT PP RETANGUL AR 250ML TR C/150UN	KIT PP RETANGUL AR 500ML TR C/ 150UN	KIT PP RETANGUL AR 750ML TR C/100UN	KIT PP RETANGUL AR 1000ML TR C/100UN	KIT PP BIO RETANGUL AR 250ML TRC/150UN	KIT PP BIO RETANGUL AR 500ML TR C/150UN	KIT PP BIO RETANGUL AR 1000ML TRC/150UN
Categoria do produto	PP BIO	PP BIO	PP BIO	PP	PP	PP	PP	PP BIO	PP BIO	PP BIO
Código de fábrica	130018	130013	130014	130009	130010	130011	130012	130015	130016	130017
CAPACIDADE	250ML	500ML	1000ML	250ML	500ML	750ML	1000ML	250ML	500ML	1000ML
cor	CRISTAL	CRISTAL	CRISTAL	TRANSPARENTE	TRANSPARENTE	TRANSPARENTE	TRANSPARENTE	TRANSPARENTE	TRANSPARENTE	TRANSPARENTE
Peso por caixa (kg)	4,50	4,50	3,75	1,60	1,90	2,50	2,50	1,60	1,90	2,60
Quantidade por caixa	500/20x25	300/12x25	150/6x25	150/6x25	150/6x25	100/40x25	100/4x25	150/6x25	150/6x25	100/4x25
Código de barras embalagem	78985970333 02	78985970333 19	78985970333 26	78985970319 19	78985970319 26	78985970319 33	78985970319 40	78985970333 33	78985970333 40	78985970333 57
Código de barras caixa	17898597033 309	17898597033 316	17898597033 323	17898597031 916	17898597031 923	17898597031 930	17898597031 947	17898597033 330	17898597033 347	17898597033 354

# Cristalcopo

SOLUÇÕES DE USO E CONSUMO



Referência	MC-500 BR	MC-750 BR	MC-1100 BR	MC-750/6 BR	MC-500/6 BR	MC-1100/6 BR	TC-MC BR	TIC-MC BR
Descrição	MARMITAS XPS 500ML BRC/ 100UN	MARMITAS XPS 750ML BRC/ 100UN	MARMITAS XPS 1100ML BR C/ 100UN	MARMITAS XPS 750ML BR SEXT C/100UN	MARMITAS XPS 500ML BR SEXT C/100UN	MARMITAS XPS 1100ML BR SEXT C/100UN	TAMPAS XPS 500/750/1100 C/ LOGO BR C/100UN	TAMPAS XPS 500/750/11005 / LOGO BRC/100UN
Categoria do produto	XPS	XPS	XPS	XPS	XPS	XPS	XPS	XPS
Código de fábrica	80104	80105	80107	80110	80111	80112	80204	80203
CAPACIDADE	500ML	750ML	1100ML	750ML	500ML	1100ML	500/750/1100	500/750/1100
cor	BRANCO	BRANCO	BRANCO	BRANCO	BRANCO	BRANCO	BRANCO	BRANCO
Quantidade por fardo	100/2x50	100/2x50	100/2x50	100/2x50	100/2x50	100/2x50	100/2050	100/2x50
Código de barras embalagem	789859703263 3	789859703303 6	789859703304 3	789859703261 9	789859703412 5	789893972030 3	789859703305 0	789859703306 7
Código de barras caixa	178985970326 30	178985970330 33	178985970330 40	178985970326 16	178985970341 22	178989397203 00	178985970330 57	178985970330 64
Produtos compatíveis	TAMPAS XPS 500/750/1100	TAMPAS XPS 500/750/1100	TAMPAS XPS 500/750/1100	TAMPAS XPS 500/750/1100	TAMPAS XPS 500/750/1100	TANIPAS XPS 500/750/1100	MARMITAS XPS 500/750/1100	MARMITAS XPS 500/750/1100


# Cristalcopo

SOLUÇÕES DE USO E CONSUMO



Referência	HC-01 BR	HC-02 BR	HC-03 BR	HC-101 BR	HC-106 BR	HC-102 BR	HC-132 BR
Descrição	HAMBURGUEIR AS XPS 450ML BR C/400UN	HAMBURGUEIR AS XPS 750ML BR C/400UN	HAMBURGUEIR AS XPS 950ML BR C/200UN	ESTOJOS XPS 900ML BRC/ 200UN	ESTOJOS XPS 800ML BR C/ 200UN	ESTOJOS XPS 1300ML BRC/ 100UN	ESTOJOS XPS 1200ML BR C/ 100UN
Categoria do produto	XPS	XPS	XPS	XPS	XPS	XPS	XPS
Código de fábrica	80000	80001	80002	80300	80301	80306	80307
CAPACIDADE	450ML	750ML	950ML	900ML	800ML	1300ML	1200ML
cor	BRANCO	BRANCO	BRANCO	BRANCO	BRANCO	BRANCO	BRANCO
Quantidade por fardo	400/4x100	400/4x100	200/2x100	200/2x100	200/2x100	100/1x100	100/1x100
Código de barras embalagem	7898597031957	7898597031988	7898597032015	7898597033487	7898597033494	7898597034101	7898597034118
Código de barras caixa	97898597031967	97898597031998	97898597032025	17898597033484	17898597033491	17898597034108	17898597034115





<b>Descrição</b>	<b>Bobina PVC SKIN</b>	<b>Bobina Termo encolhível PVC</b>	<b>Bobina Termo encolhível Poliolefinico</b>	<b>Bobina esticável doméstico</b>	<b>Bobina Strech</b>	<b>Bobina Esticável Institucional</b>
------------------	------------------------	------------------------------------	--	-----------------------------------	----------------------	---------------------------------------



Categoria	Poltronas	Poltronas	Cadeiras	Cadeiras	Cadeira Dobrável	Mesa quadrada
Descrição	Poltrona Bistrô	Poltrona com Pés Alumínio	Cadeira com Pés Alumínio	Cadeira Bistrô	Cadeira Dobrável	MESA QUADRADA COM PÉS ALUMÍNIO
Dimensões	740x505x570mm	820x605x515mm	835x490x480mm	890x420x510mm	790x410x450mm	730x800x800mm
Código cores disponíveis	CA2b (branco), CA2am (amarelo), CA2v (vermelho), CA2p (preto)	CA4b(branco), CA4am(amarelo), CA4v (vermelho), CA4p (preto)	CA3b (branco), CA3am (amarelo), CA3v (vermelho), CA3p (preto)	CA1b (branco), CA1am (amarelo), CA1v (vermelho), CA1p (preto)	CA5b (branco), CA5am (amarelo), CA5v (vermelho), CA5p (preto)	ME3ab (branco), ME3aam (amarelo), ME3av (vermelho), ME3ap (preto)



Categoria	MESA QUADRADA	MESA REDONDA	MESA REDONDA	MESA	MESA RETANGULAR	MESA RETANGULAR	MESA
Descrição	MESA QUADRADA PÉS PLÁSTICOS	MESA REDONDA PÉS ALUMÍNIO	MESA REDONDA PÉS PLÁSTICOS	MESA MONOBLOCO	MESA RETANGULAR PÉS ALUMÍNIO	MESA RETANGULAR PÉS PLÁSTICOS	MESA DOBRÁVEL
Dimensões	740x800x800m m	725x860x860m m	745x860x860m m	755x770x700m m	725x1360x840m m	740x1360x840m m	722x745x710m m
Código cores disponíveis	ME3b (branco), ME3am (amarelo), ME3v (vermelho), ME3p (preto)	ME5ab (branco), ME5aam (amarelo), ME5av (vermelho), ME5ap (preto)	ME5b (branco), ME5am (amarelo), ME5v (vermelho), ME5p (preto)	ME1b (branco), ME1am (amarelo), ME1v (vermelho), ME1p (preto)	ME4ab (branco), ME4aam (amarelo), ME4av (vermelho), ME4ap (preto)	ME4b (branco), ME4am (amarelo), ME4V (vermelho), ME4p (preto)	ME2b (branco), ME2am (amarelo), ME2v (vermelho), ME2p (preto)



<b>Código</b>	SBC1	SBC2 (refil 800mL) - SBC2R (reservat. 900mL)	TLC1	TLC2	TLC3	TLC4	RLC1
<b>Categoria</b>	LINHA CLÁSSICA	LINHA CLÁSSICA	LINHA CLÁSSICA	LINHA CLÁSSICA	LINHA CLÁSSICA	LINHA CLÁSSICA	LINHA CLÁSSICA
<b>Descrição</b>	DISPENSER ABS RESERVAT. POLICARBONATO	DISPENSER CLÁSSICO SABONETE LÍQUIDO	DISPENSER CLÁSSICO ABS JUNIOR	DISPENSER CLÁSSICO ABS GRANDE	DISPENSER CLÁSSICO ABS PAPEL BOBINA/ INTERFOLHA	DISPENSER CLÁSSICO ABS ALAVANCA PAPEL BOBINA	DISPENSER CLÁSSICO ABS PAPEL HIGIÉNICO
<b>Dimensões</b>	215x130x100m m	290X123X110m m	285x255x120m m	368x277x120m m	230x270x170m m	375x270x220m m	276x270x120m m
<b>Capacidade</b>	900mL	800ml/900ml	aprox. 600 folhas	aprox. 900 folhas	20 ou 25cm (L) x 100m (C) ou aprox. 500 folhas	20cm (L) x 200m (C)	300 a 400m
<b>Cores</b>	branco / cristal	branco / cinza	branco / cinza	branco / cinza	branco / cinza	branco / cinza	branco / cinza



<b>Código</b>	RLC2	TLC5/10	TLC5	N13r	TLC6	N16r	SRJ11
<b>Categoria</b>	LINHA CLÁSSICA	LINHA CLÁSSICA	LINHA CLÁSSICA	LINHA CLÁSSICA	LINHA CLÁSSICA	LINHA CLÁSSICA	ACESSÓRIOS
<b>Descrição</b>	DISPENSER CLÁSSICO ABS PAPEL HIGIÉNICO	DISPENSER CLÁSSICO ABS KAI-KAI PAP.HIG. INTERCALADO	DISPENSER SAQUINHO DESCARTE ABSORVENTE	REFIL DE SAQUINHO DESCARTE ABSORVENTE	DISPENSER CLÁSSICO PROTETOR ASSENTO SANITÁRIO	REFIL ASSENTO SANITÁRIO BIODEGRADÁVEL	RESERVAT. DISPENSER CLÁSSICO, UNIK START
<b>Dimensões</b>	390x370x120m m	290x138x120m m	150x100x30mm	125x85x20mm	295x227x30mm	265x215x20mm	210x105x90mm
<b>Capacidade</b>	600 a 800m	aprox. 200 folhas	25 saquinhos	Caixa com 24 unidades com 25 refis cada	aprox. 90 folhas	Caixa com 14 unidades de 86 folhas	900 ML
<b>Cores</b>	branco / cinza	branco / cinza	branco		branco		



Código	R14	R110	SBE1R	SBE2R	TLE1	TLE2	RLE1
Categoria	ACESSÓRIOS	ACESSÓRIOS	LINHA ELITE	LINHA ELITE	LINHA ELITE	LINHA ELITE	LINHA ELITE
Descrição	MANGUEIR. RESERVAT. DISPENSER CLÁSSICO	TAMPA RESERVAT. SABONETE  COMBINADA	DISPENSER ELITE ABS RESERVAT.	DISPENSER ELITE ABS ESPUMA RESERVAT.	DISPENSER ELITE ABS PAPEL INTERFOLHA	DISPENSER ELITE AUTO CORTE	DISPENSER ELITE ABS PAPEL HIGIENICO ROLO
Dimensões	95x15mm	7x105x96mm	235x110x112m m	235x110x112m m	285x255x135m m	360x300x195m m	287x295x114m m
Capacidade			reservatório 1000mL	reservatório 1000mL	aprox. 600 folhas	20cm (L) x 200m (C)	300 a 400m
Cores			branco	branco	branco	branco	branco



Código	TLE3	SBU1 refil 800mL-SBU1R reservat. 900mL	TLU1	RLU2	TLU2	SBS1 refil 800mL/ SBS1R reservat. 900mL	TLS1
Categoria	LINHA ELITE	LINHA UNIK	LINHA UNIK	LINHA UNIK	LINHA UNIK	LINHA START	LINHA START
Descrição	Dispenser ELITE ABS KAI KAI PAP. HIG. INTERCALADO	Dispenser UNIK ABS SABONETE LÍQUIDO	Dispenser UNIK PAPEL INTERFOLHA	Dispenser UNIK ABS PAPEL HIG. ROLO	Dispenser UNIK KA-KAI PAPEL INTERCALADO	Dispenser START ABS SABONETE LÍQUIDO	Dispenser START ABS PAPEL INTERFOLHA
Dimensões	280x130x135m m	240x125x125m m	305x250x132m m	295x283x130m m	305x150x135m m	235x127x120m m	285x255x130m m
Capacidade	aprox. 200 folhas	800ML/900ML	aprox. 600 folhas	300 a 600m	aprox. 200 folhas	800ML/900ML	aprox. 600 folhas
Cores	branco	branco	branco	branco	branco	branco / cinza	branco / cinza



Código	RLS1	J1	J20	M1e	N1e	N3e	N3ec
Categoria	LINHA START	SABONETEIRA S	SABONETEIRA S	LINHA EM PINTURA EPÓXI	LINHA EM PINTURA EPÓXI	LINHA EM PINTURA EPÓXI	LINHA EM PINTURA EPÓXI
Descrição	DISPENSER START ABS PAP. HIG. ROLO	SABONETEIRA PLÁSTICA CROMADA VÁLVULA	SABONETEIRA PUMP	TOALHEIRO PINTURA EPÓXI PAPEL INTERFOLHA	TOALHEIRO PINTURA EPOXI PAPEL INTERFOLHA/ BOBINA	SUPORTE PINTURA EPOXI PAPEL HIGIENICO ROLO	SUPORTE P. EPOXI PORTA CADEADO PAP. HIG. ROLO (cadeado não incluso)
Dimensões	285x270x120m m	180x100x130m m	201x85x85	180x242x145m m	180x265x160m m	370x360x125m m	385x360x125m m
Capacidade	300 a 400m	500mL	500mL	aprox. 400 folhas	Bob.20 ou 25cm (L) x 100m (C) Interf. aprox. 400 folhas	600 a 800m	600 a 800m
Cores	branco / cinza	Cromada		branco	branco	branco	branco




Código	N5e	N5ec	J16	J16a	M1i	N3i	N3ic
Categoria	LINHA PINTURA EPÓXI	LINHA PINTURA EPÓXI	LINHA INOX	LINHA INOX	LINHA INOX	LINHA INOX	LINHA INOX
Descrição	SUPORTE PINTURA EPOXI PAPEL HIGIENICO ROLO	SUPORTE PINTURA EPOXI PORTA CADEADO PAPEL HIGIENICO ROLO (cadeado não incluso)	SABONETEIRA INOX 304 C/ FECHADURA (MODELO INDUSTRIAL)	SABONETEIRA INOX 304 S/ FECHADURA (MODELO INDUSTRIAL)	TOALHEIRO INOX PAPEL INTERFOLHA	SUPORTE INOX PAPEL HIGIENICO ROLO	SUPORTE INOX C/ PORTA CADEADO PAP. HIG. ROLO (cadeado não incluso)
Dimensões	290x275x125mm	305x275x125mm	240x152x130mm	240x152x130mm	180x242x145mm	370x360x125mm	385x360x125m m
Capacidade	300 a 400m	300 a 400m	2L	2L	aprox. 400 folhas	600 a 800m	600 a 800m
Cores	branco	branco	aço inox	aço inox	aço inox	aço inox	aço inox



Código	N5i	N5ic	ST3b/ST3am/ST31/ST3v/ST3a/ST3vd/ST3m/ST3c/ST3p	ST2b/ST2am/ST2/ST2v/ST2a/ST2vd/ST2m/ST2c/ST2p	ST12	ST4	ST1
Categoria	LINHA INOX	LINHA INOX	LIXEIRA E CONJ. PARA COL. SELET.	LIXEIRA E CONJ. PARA COL. SELET.	LIXEIRA E CONJ. PARA COL. SELET.	LIXEIRA E CONJ. PARA COL. SELET.	LIXEIRA E CONJ. PARA COL. SELET.
Descrição	SUPORTE INOX PAPEL HIGIÊNICO ROLO	SUPORTE INOX PORTA CADEADO PAP. HIG. ROLO (cadeado não incluso)	LIXEIRA INDIVIDUAL COLETA SELETIVA (SEM POSTE)	LIXEIRA INDIVIDUAL COLETA SELETIVA (COM POSTE)	CONJUNTO COLETA SELET. 02 LIXEIRAS	CONJUNTO COLETA SELET. 03 LIXEIRAS	CONJUNTO COLETA SELET. 04 LIXEIRAS
Dimensões	290x270x125m m	305x270x125m m	520x440x332m m	1360x440x332m m	1215x870x540m m	1215x1320x540 mm	1215x1765x540 mm
Capacidade	300 a 400m	300 400m	40L	40L	40L	40L	40L
Cores	inox	inox					



Código	ST5	ST24	ST6b/ST6am/ST6l/ST6v/ST6a/ST6vd/ST6m/ST6c/ST6p	ST8b/ST8am/ST8l/ST8v/ST8a/ST8vd/ST8m/ST8c/ST8p	ST13	ST9	ST7
Categoria	LIXEIRA E CONJ. PARA COL. SELET.	LIXEIRA E CONJ. PARA COL. SELET.	LIXEIRA E CONJ. PARA COL. SELET.	LIXEIRA E CONJ. PARA COL. SELET.	LIXEIRA E CONJ. PARA COL. SELET.	LIXEIRA E CONJ. PARA COL. SELET.	LIXEIRA E CONJ. PARA COL. SELET.
Descrição	CONJUNTO COLETA SELET. 05 LIXEIRAS	CONJUNTO COLETA SELET. 06 LIXEIRAS	LIXEIRA INDIVIDUAL COLETA SELETIVA (SEM POSTE)	LIXEIRA INDIVIDUAL COLETA SELETIVA (COM POSTE)	CONJUNTO COLETA SELET. 02 LIXEIRAS	CONJUNTO COLETA SELET. 03 LIXEIRAS	CONJUNTO COLETA SELET. 04 LIXEIRAS
Dimensões	1215x2200x540 mm	1215x2680x540 mm	740x440x332m m	1360x440x332m m	1215x870x540m m	1215x1320x540 mm	1215x1765x540 mm
Capacidade	40L	40L	50L	50L	50L	50L	50L
Cores							



Código	ST10	ST11	ST14	ST15	ST16	ST17	ST18
Categoria	LIXEIRA E CONJ. PARA COL. SELET.	LIXEIRA E CONJ. PARA COL. SELET.	CONJ. COLETA SELET. LIXEIRA QUADRADA	CONJ. COLETA SELET. LIXEIRA QUADRADA	CONJ. COLETA SELET. LIXEIRA QUADRADA	CONJ. COLETA SELET. LIXEIRA QUADRADA	CONJ. COLETA SELET. LIXEIRA QUADRADA
Descrição	CONJUNTO COLETA SELET.05 LIXEIRAS	CONJUNTO COLETA SELET.06 LIXEIRAS	CONJUNTO COLETA SELET.02 LIXEIRAS	CONJUNTO COLETA SELET.03 LIXEIRAS	CONJUNTO COLETA SELET.04 LIXEIRAS	CONJUNTO COLETA SELET.05 LIXEIRAS	CONJUNTO COLETA SELET.06 LIXEIRAS
Dimensões	1215x2200x540 mm	1215x2680x540 mm	1050x720x345m m	1050x1105x345 mm	1050x1480x345 mm	1050x1840x345 mm	1050x2210x345 mm
Capacidade	50L	50L	60L	60L	60L	60L	60L
Cores							



Código	ST19	ST20	ST21	ST22	ST23	MIX2	MIX2i
Categoria	CONJ. COLETA SELET. LIXEIRA QUADRADA	CONJ. COLETA SELET. LIXEIRA QUADRADA	CONJ. COLETA SELET. LIXEIRA QUADRADA	CONJ. COLETA SELET. LIXEIRA QUADRADA	CONJ. COLETA SELET. LIXEIRA QUADRADA	LIXEIRA MIX	LIXEIRA MIX
Descrição	CONJUNTO COLETA SELET.02 LIXEIRAS	CONJUNTO COLETA SELET.03 LIXEIRAS	CONJUNTO COLETA SELET.04 LIXEIRAS	CONJUNTO COLETA SELET.05 LIXEIRAS	CONJUNTO COLETA SELET.06 LIXEIRAS	LIXEIRA MIX PLÁSTICA 2 DIVISÕES PARA COL. SELET.	LIXEIRA MIX INOX 2 DIVISÕES PARA COL. SELET.
Dimensões	1070x895x425m m	1070x1375x425 mm	1070x1820x425 mm	1070x2280x425 mm	1070x2680x425 mm	370x315mm	400x315mm
Capacidade	100L	100L	100L	100L	100L	26L	26L
Cores							



<b>Código</b>	MIX3	MIX3i	M5	ST3bp	ST6bp	C120b/C120am/ C120l/C120v/C1 20a/C120vd/C12 0m/C120c/C120p	C120pb/C120pa m/C120pl/C120p v/C120pa/C120p vd/C120pm/C12 0pc/C120pp
<b>Categoria</b>	LIXEIRA MIX	LIXEIRA MIX	LIXEIRA PARA PILHAS E BATERIAS	LIXEIRA PARA PILHAS E BATERIAS	LIXEIRA PARA PILHAS E BATERIAS	CONTENTOR PLÁSTICO 120L	CONTENTOR PLÁSTICO 120L
<b>Descrição</b>	LIXEIRA MIX PLÁSTICA 3 DIVISÕES PARA COL. SELET.	LIXEIRA MIX INOX 3 DIVISÕES PARA COL. SELET.	LIXEIRA DESCARTE PILHAS E BATERIAS/ PINTURA EPOXI	LIXEIRA PLÁSTICA DESCARTE PILHAS BATERIAS	LIXEIRA PLÁSTICA DESCARTE PILHAS BATERIAS	CONTENTOR PLÁSTICO RODAS 200mm	CONTENTOR PLÁSTICO RODAS 200m/ PEDAL LATERAL
<b>Dimensões</b>	398x315mm	420x315mm	305x316x140mm	520x440x332mm	740x440x332mm	980x480x550mm	980x480x550mm
<b>Capacidade</b>	26L	26L		40L	50L	120L	120L
<b>Cores</b>							



<b>Código</b>	C240b/C240am/C2 40l/C240v/C240a/C 240vd/C240m/C240 c/C240p	C240cb/C240cam/ C240cl/C240cv/C2 40ca/C240cvd/C24 0cm/C240cc/C240c p	C240pb/C240pam/ C240pl/C240pv/C2 40pa/C240pvd/C24 0pm/C240pc/C240 pp			RR660/R100R
<b>Categoria</b>	CONTENTOR PLÁSTICO 240L	CONTENTOR PLÁSTICO 240L	CONTENTOR PLÁSTICO 240L	CONTENTOR PLÁSTICO 660L	CONTENTOR PLÁSTICO 660L	CONTENTOR PLÁSTICO 660L
<b>Descrição</b>	CONTENTOR PLÁSTICO COM RODAS 200mm	CONTENTOR PLÁSTICO COM RODAS 300mm	CONTENTOR PLÁSTICO RODAS 200mm/ PEDAL LATERAL	CONTENTOR PLÁSTICO DRENO/ TAMPA/RODAS (2 COM FREIO)	CONTENTOR PLÁSTICO PEDAL/DRENO/TA MPA/RODAS (2 COM FREIO)	REFORÇO CONTENTOR 660L/ REFORÇO CONTENTOR 1000L
<b>Dimensões</b>	1060x570x720mm	1060x570x720mm	1060x570x720mm	1220x1380x772mm	1220x1380x772mm	70x950x830mm
<b>Capacidade</b>	240L	240L	240L	660L	660L	
<b>Cores</b>						







Código	X370b/X370m/X370p	C370b/C370m/C370p	R9	D9	T370b/T370m/T370p	EM1b/EM1p	EM1ab/EM1ap
Categoria	CAIXA PLÁSTICA	CAIXA PLÁSTICA	ACESSÓRIOS	ACESSÓRIOS	TAMPA PARA CAIXA PLÁSTICA	ESTRADO	ESTRADO
Descrição	CAIXA PLÁSTICA 370L	CAIXA PLÁST. COMPLETA Tampa/ Rodas/ Cabo	CONJ. RODAS/ RODÍZIOS/ CABO-CAIXA 370L	CABO CAIXA 370L	TAMPA CAIXA 370L	ESTRADO MODULAR QUADRADO	MÓDULO CANTO
Dimensões	707x1032x710mm	970x1160x710mm		440X335X30mm	45x1045x725mm	45x510x510mm	46x262x252mm
Capacidade	370L	370L				20.000kg/m <sup>2</sup>	
Cores	preto/branco/marrom	preto/branco/marrom			preto/branco/marrom	preto e branco	preto e branco



Código	EM1bb/EM1bp	EM2b/EM2p	PE1b/PE1p (pp) PE2b/PE2p (PEAD)	W1	W2am/W2vd/W2a/W2v	W3	W4
Categoria	ESTRADO	ESTRADO	PALETE	LINHA FUNCIONAL DE LIMPEZA	LINHA FUNCIONAL DE LIMPEZA	LINHA FUNCIONAL DE LIMPEZA	LINHA FUNCIONAL DE LIMPEZA
Descrição	MÓDULO LATERAL RAMPA	ESTRADO MODULAR RETANGULAR	Palet PLÁST. EMPILHÁVEL ARMAZENAGEM	BALDE (MOP) 2 ÁGUAS C/ RODAS E DRENO	CARRINHO FUNCIONAL DE LIMPEZA	KIT CARRINHO FUNCIONAL DE LIMPEZA	KIT BALDE ESPREMEDOR
Dimensões	46x513x250mm	24x510x263mm	150x1200x1000mm	960x600x425mm	1040x1240x545mm		
Capacidade		5.000kg/m <sup>2</sup>	estática: 3.000kg/ dinâmica: 1.200kg	11L (água limpa) 13L (água suja)	80L (saco)	1 Carr. funcional limp./1 Balde esprem. /1 Placa de sinaliz./1 Pá plást./1 Mop pó 60cm/1 Mop úmido de 340g crú	1 Balde espremedor/1 Placa de sinalização/1 Mop úmido de 340g crú
Cores				amarelo	am/vd/az/verm		





<b>Código</b>	CB36b/CB36am/ CB36v /CB36a/CB36vd/ CB36m/CB36c/ CB36p	CB49b/CB49am/ CB49v/CB49a/C B49vd/CB49m/C B49c/CB49p	CB38b/CB38am/ CB38v/CB38a/C B38vd/CB38m/C B38c/CB38p	CB39b/CB39am/ CB39v/CB39a/C B39vd/CB39m/C B39c/CB39p	CB50b/CB50am/ CB50v/CB50a/C B50vd/CB50m/C B50c/CB50p	Q25b/Q25am/Q2 5l/Q25v/Q25a/Q 25vd/Q25m/Q25 c/Q25p	Q60b/Q60am/Q6 0l/Q60v/Q60a/Q 60vd/Q60m/Q60 c/Q60p
<b>Categoria</b>	LIXEIRA PLÁSTICA TAMPA MEIA ESFERA	LIXEIRA PLÁSTICA TAMPA MEIA ESFERA	LIXEIRA PLÁSTICA COM ARO	LIXEIRA PLÁSTICA COM ARO	LIXEIRA PLÁSTICA COM ARO	LIXEIRA QUADRADA TAMPA VAI/DEM	LIXEIRA QUADRADA TAMPA VAI/DEM
<b>Descrição</b>	LIXEIRA PLÁSTICA MEIA ESFERA 22L	LIXEIRA PLÁSTICA MEIA ESFERA 50L	LIXEIRA PLÁSTICA ARO 12L	LIXEIRA PLÁSTICA ARO 22L	LIXEIRA PLÁSTICA ARO 50L	LIXEIRA QUADRADA VAI-DEM 25L	LIXEIRA QUADRADA VAI-DEM 50L
<b>Dimensões</b>	524x240mm	662x315mm	295x240mm	525x240mm	662x315mm	570x298x298m m	720x370x370m m
<b>Capacidade</b>	22L	50L	12L	22L	50L	25L	50L
<b>Cores</b>							



<b>Código</b>	Q100b/Q100am/ Q100l/Q100v/Q1 00a/Q100vd/Q10 0m/Q100c/Q100 p	CR20b/CR20am/ CR20v/CR20a/C R20vd/CR20m/C R20c/CR20p	CR40b/CR40am/ CR40v/CR40a/C R40vd/CR40m/C R40c/CR40p	CR60b/CR60am/ CR60v/CR60a/C R60vd/CR60m/C R60c/CR60p	CR100b/CR100a m/CR100v/CR10 0a/CR100vd/CR 100m/CR100c/C R100p	E8pb/E8pam/E8 pv/E8pa/E8pvd/ E8pm/E8pc/E8p p	E8ab/E8aam/E8 av/E8aa/E8avd/ E8am/E8ac/E8a p
<b>Categoria</b>	LIXEIRA QUADRADA TAMPA VAI/DEM	LIXEIRA PLÁSTICA TIPO BALDE	LIXEIRA PLÁSTICA TIPO BALDE	LIXEIRA PLÁSTICA TIPO BALDE	LIXEIRA PLÁSTICA TIPO BALDE	LIXEIRA DE PEDAL ARMAÇÃO AÇO	LIXEIRA DE PEDAL ARMAÇÃO AÇO
<b>Descrição</b>	LIXEIRA QUADRADA VAI-DEM 100L	LIXEIRA PLÁSTICA TAMPA 20L	LIXEIRA PLÁSTICA TAMPA 40L	LIXEIRA PLÁSTICA TAMPA 60L	LIXEIRA PLÁSTICA TAMPA 100L	LIXEIRA PEDAL ARM.AÇO 20L	LIXEIRA PEDAL ARM.AÇO 40L
<b>Dimensões</b>	810x450x450m m	415x380x310m m	525x455x387m m	615x510x435m m	730x590x515m m	530x380x440m m	640x460x540m m
<b>Capacidade</b>	100L	20L	40L	60L	100L	20L	40L
<b>Cores</b>							



<b>Código</b>	E8nb/E8nam/E8nv/E8na/E8nvd/E8nm/E8nc/E8np	E8gb/E8gam/E8gv/E8ga/E8gvd/E8gm/E8gc/E8gp	PR25b, PR25am, PR25v, PR25a, PR25vd, PR25p	PR50b, PR50am, PR50v, PR50a, PR50vd, PR50p	PR100b, PR10, am, PR100v, PR100a, PR100vd, PR100p	P15b, P15am, P15v, P15a, P15vd, P15m, P15c, P15p	
<b>Categoria</b>	LIXEIRA PEDAL ARMAÇÃO AÇO	LIXEIRA PEDAL ARMAÇÃO AÇO	LIXEIRA RETANGULAR PEDAL	LIXEIRA RETANGULAR PEDAL	LIXEIRA RETANGULAR PEDAL	LIXEIRA QUADRADA PEDAL	LIXEIRA QUADRADA PEDAL
<b>Descrição</b>	LIXEIRA PEDAL ARM.AÇO 60L	LIXEIRA PEDAL ARM.AÇO 100L	LIXEIRA RETANGULAR COM PEDAL 25L	LIXEIRA RETANGULAR COM PEDAL 50L	LIXEIRA RETANGULAR PEDAL 100L	LIXEIRA QUADRADA PLÁSTICA PEDAL	LIXEIRA QUADRADA PLÁST. PEDAL/ARO INTERNO
<b>Dimensões</b>	710x510x575m m	830x610x650m m	620x372x351m m	710x445x345m m	920x570x345m m	402x323x281m m	470x370x340m m
<b>Capacidade</b>	60L	100L	25L	50L	100L	15L	25L
<b>Cores</b>							



<b>Código</b>	P30b, P30am, P30v, P30a, P30vd, P30m, P30c, P30p	P60b, P60am, P60v, P60a, P60vd, P60m, P60c, P60p	P100b, P100a, P100v, P100a, P100vd, P100m, P100c, P100p	P100sb, P100sa, P100sv, P100sa, P100svd, P100sm, P100sc, P100sp	PI12	PI20	PI30
<b>Categoria</b>	LIXEIRA QUADRADA PEDAL	LIXEIRA QUADRADA PEDAL	LIXEIRA QUADRADA PEDAL	LIXEIRA QUADRADA PEDAL	LIXEIRA PEDAL AÇO INOX	LIXEIRA PEDAL AÇO INOX	LIXEIRA PEDAL AÇO INOX
<b>Descrição</b>	LIXEIRA QUADRADA PLÁST. PEDAL/ARO INTERNO	LIXEIRA QUADRADA PLÁST. PEDAL	LIXEIRA QUADRADA PLÁST. PEDAL/RODAS/ARO INTERNO	LIXEIRA QUADRADA PLÁST. PEDAL/ARO INTERNO	LIXEIRA PEDAL AÇO INOX 12L	LIXEIRA PEDAL AÇO INOX 20L	LIXEIRA PEDAL AÇO INOX 30L
<b>Dimensões</b>	470x405x340m m	630x470x435m m	927x555x530m m	927x555x530m m	415x250x320m m	415x310x380m m	605x310x380m m
<b>Capacidade</b>	30L	60L	100L	100L	12L	20L	30L
<b>Cores</b>					inox	inox	inox



Código	PI50	B8	B9	B10	B14	B14a	B14b	B14c
Categoria	LIXEIRA PEDAL AÇO INOX	LIXEIRA TELADA AÇO INOX	LIXEIRA TELADA AÇO INOX	LIXEIRA TELADA AÇO INOX	POSTINHO	POSTINHO	POSTINHO	POSTINHO
Descrição	LIXEIRA PEDAL AÇO INOX 50L	LIXEIRA TELADA INOX 13L	LIXEIRA TELADA INOX 22L	LIXEIRA TELADA INOX 36L	LIXEIRA DE COLETA (P/ CHUMBAR)	LIXEIRA DE COLETA (P/ PARAFUSAR)	LIXEIRA TELADA (P/ CHUMBAR)	LIXEIRA TELADA (P/PARAFUSAR)
Dimensões	610x400x470 mm	298x235mm	390x305mm	482x310mm	1200x130x38 mm	1000x100x100 mm	1200x130x38 mm	1000x100x100 mm
Capacidade	50L	13L	22L	36L				
Cores	inox	inox	inox	inox				



Código	OR1	OR2	OR3	E2b/E2p	E3	U4b/Up	U2
Categoria	LIXEIRA OFFICE TAMPA INOX	LIXEIRA OFFICE TAMPA INOX	LIXEIRA OFFICE TAMPA INOX	LIXEIRA DE METAL	LIXEIRA DE METAL	PORTA GUARDA-CHUVA	PORTA GUARDA-CHUVA
Descrição	LIXEIRA OFFICE INOX 5L	LIXEIRA OFFICE INOX 7L	LIXEIRA OFFICE INOX 10L	LIXEIRA METAL PINTURA EPÓXI 13,5L	LIXEIRA AÇO INOX 13,5L	ESMALTADO	EM AÇO INOX 22L
Dimensões	213x170mm	263x190mm	313x207mm	300x235mm	298x235mm	510x238mm	512x235mm
Capacidade	5L	7L	10L	13,5L	13,5L	22L	22L
Cores	inox	inox	inox	preto e branco	inox	preto e branco	inox





<b>Código</b>	QI3	QI2	QI1	QI4	QI5	QI6	C43b,C43a m,C43v,C43a,C43vd,C43m,C43c,C43p	C44b,C44a m,C44v,C44a,C44vd,C44m,C44c,C44p	C54b,C54a m,C54v,C54a,C54vd,C54m,C54c,C54p	C26am,C26v,C26a,C26vd,C26m,C26c
<b>Categoria</b>	LIXEIRA QUADRADA INOX VAI/VEM	LIXEIRA QUADRADA INOX VAI/VEM	LIXEIRA QUADRADA INOX VAI/VEM	LIXEIRA QUADRADA INOX ARO	LIXEIRA QUADRADA INOX ARO	LIXEIRA QUADRADA INOX ARO	LIXEIRA INOX ARO PLÁSTICO	LIXEIRA INOX ARO PLÁSTICO	LIXEIRA INOX ARO PLÁSTICO	LIXEIRA INOX MEIA ESFERA PINTADA
<b>Descrição</b>	Lixeira quadrada inox vai-vem 36L	Lixeira quadrada inox vai-vem 50L	Lixeira quadrada inox vai-vem 100L	Lixeira inox aro inox 36L	Lixeira inox aro inox 50L	Lixeira inox aro inox 100L	Inox aro plástico 22L	Inox aro plástico 30L	Inox aro plástico 50L	Lixeira Inox/Tampa Meia Esf.Pintad. (22L)
<b>Dimensões</b>	602x248x248mm	602x306x306mm	705x408x408mm	602x248x248mm	602x306x306mm	705x408x408mm	515x240mm	719x240mm	719x315mm	515x243mm
<b>Capacidade</b>	36L	50L	100L	36L	50L	100L	22L	30L	50L	22L
<b>Cores</b>										



<b>Código</b>	C27am,C27v,C27a,C27vd,C27m,C27c	C28am,C28v,C28a,C28vd,C28m,C28c	C29am,C29v,C29a,C29vd,C29m,C29c	C30am,C30v,C30a,C30vd,C30m,C30c	C31am,C31v,C31a,C31vd,C31m,C31c	C41b,C41am,C41v,C41a,C41vd,C41m,C41c,C41p	C42b,C42am,C42v,C42a,C42vd,C42m,C42c,C42p	C53b,C53am,C53v,C53a,C53vd,C53m,C53c,C53p	C45b,C45am,C45v,C45a,C45vd,C45m,C45c,C45p	C46b,C46am,C46v,C46a,C46vd,C46m,C46c,C46p
<b>Categoria</b>	LIXEIRA INOX MEIA ESFERA PINTADA	LIXEIRA INOX MEIA ESFERA PINTADA	LIXEIRA INOX ARO PINTADO	LIXEIRA INOX ARO PINTADO	LIXEIRA INOX ARO PINTADO	LIXEIRA INOX MEIA ESFERA PLÁSTICA	LIXEIRA INOX MEIA ESFERA PLÁSTICA	LIXEIRA INOX MEIA ESFERA PLÁSTICA	LIXEIRA INOX VAI/VEM PLÁSTICA	LIXEIRA INOX VAI/VEM PLÁSTICA
<b>Descrição</b>	Lixeira inox Tampa Meia Esf. Pintad. (30L)	Lixeira inox Tampa Meia Esf. Pintad. (50L)	Lixeira Aço Inox com Aro Pintado (22L)	Lixeira Aço Inox Aro Pintado (30L)	Lixeira Aço Inox Aro Pintado (50L)	Lixeira Aço Inox Tampa Meia Esf. Plást. (22L)	Lixeira Aço Inox Tampa Meia Esf. Plást. (30L)	Lixeira Aço Inox Tampa Meia Esf. Plást. (50L)	Lixeira Aço Inox Tampa Plást. Vai-Vem (22L)	Lixeira Aço Inox Tampa Plást. Vai-Vem (30L)
<b>Dimensões</b>	719x243mm	720x315mm	515x243mm	719x243mm	720x315mm	515x240mm	719x240mm	720x315mm	590x240mm	790x240mm
<b>Capacidade</b>	30L	50L	22L	30L	50L	22L	30L	50L	22L	30L
<b>Cores</b>										





<b>Código</b>	C47b, C47am, C47v, C47a, C47vd, C47m, C47c, C47p	E20b, E20am, E20v, E20a, E20vd, E20m, E20c, E20p	E20mb, E20mam, E20mv, E20ma, E20mvd, E20mm, E20mc, E20mp	E21b, E21am, E21v, E21a, E21vd, E21m, E21c, E21p	E21mb, E21mam, E21mv, E21ma, E21mvd, E21mm, E21mc, E21mp	LE15b, LE15v, LE15a, LE15vd, LE15c, LE15p	LE16b, LE16v, LE16a, LE16vd, LE16c, LE16p	LE22v	LE14	LE14c
<b>Categoria</b>	LIXEIRA INOX VAI/VEM PLÁSTICA	LIXEIRA INOX COPO UTILIZADO	LIXEIRA INOX COPO UTILIZADO	LIXEIRA INOX COPO UTILIZADO	LIXEIRA INOX COPO UTILIZADO	LIXEIRA PLÁSTICA COPO UTILIZADO	LIXEIRA PLÁSTICA COPO UTILIZADO	LIXEIRA PLÁSTICA COPO UTILIZADO	LIXEIRA PLÁSTICA COPO UTILIZADO	LIXEIRA PLÁSTICA COPO UTILIZADO
<b>Descrição</b>	Lixeira Inox Tamp. Plás. Vai-Vem (50L)	Lixeira Cp. Água Inox Tamp. Plás (30L)	Lixeira Cp. (Água/Café) Inox Tamp. Plás (30L)	Lixeira Cp. Água Inox Tamp. Plás. (22L)	Lixeira Cp. (Água/Café) Inox Tamp. Plás (22L)	Lixeira Cp. 4 Tubos. Cp. Água (22L)	Lixeira Cp.5 Tubos. Copos de Água/ Café (22L)	Lixeira Cp.6 Tubos. Copos Água/Café (50L)	Lixeira Cp.2 Tubos Cp. Água/Café	Lixeira Cp.2 Tubos Cp. Água/Café
<b>Dimensões</b>	845x320mm	718x240mm	718x240mm	520x240mm	520x240mm	520x240mm	520x240mm	620x440x310mm	750x193x120mm	750x193x120mm
<b>Capacidade</b>	50L	30L (750 cp. água)	30L (550 cp. água, 200 cp. café)	22L (500 cp. água)	22L (375 cp. água, 150 cp. café)	22L (500 cp. água)	22L (375 cp. água, 150 cp. café)	50L (850 cp. água, 200 cp. café)	200 cp. café, 150 cp. água	200 cp. café, 150 cp. água
<b>Cores</b>								Vermelho	Branco	Cinza Escuro



<b>Código</b>	LE17	LE17c	LE23	LE23c	LE24	LE24c	A37	A40	A1	A2
<b>Categoria</b>	LIXEIRA PLÁSTICA COPO UTILIZADO	LIXEIRA PLÁSTICA COPO UTILIZADO	LIXEIRA PLÁSTICA COPO UTILIZADO	LIXEIRA PLÁSTICA COPO UTILIZADO	LIXEIRA INOX COPO UTILIZADO	LIXEIRA PLÁSTICA COPO UTILIZADO	LINHA UNICOPO	LINHA UNICOPO	LINHA ACRÍLICO	LINHA ACRÍLICO
<b>Descrição</b>	Lixeira cp. 2 Tubos cp. Água	Lixeira cp. 2 Tubos cp. Água	Lixeira cp.1 Tubo cp. Café	Lixeira CP. 1 Tubo cp. Café	Lixeira cp.1 Tubo cp. Água	Lixeira cp. 1 Tubo cp. Água	Dispenser Unicopo cp. Água	Dispenser Unicopo cp. Café	Dispenser Acrílico cp. Café	Dispenser Acrílico cp. Água
<b>Dimensões</b>	740x233x132mm	740x233x132mm	722x130x130mm	722x130x130mm	730x130x130mm	730x130x130mm	676x140x180mm	560x125x165mm	480x115x110mm	470x130x116mm
<b>Capacidade</b>	300 copos água	300 copos água	200 copos café	200 copos café	150 copos água	150 copos água			50mL	180/200mL
<b>Cores</b>	Branco	Cinza Escuro	Branco	Cinza Escuro	Branco	Cinza Escuro	Branco	Branco	Acrílico	Acrílico



Código	A2c	A3	A5	A10	A11	A4	A14	A15	A23	A24
Categoria	LINHA ACRÍLICO	LINHA ACRÍLICO	LINHA AÇO INOX	LINHA AÇO INOX	LINHA AÇO INOX	LINHA PVC C/ INOX	LINHA PVC C/ INOX	LINHA PVC C/ INOX	LINHA EPÓXI	LINHA EPÓXI
Descrição	Dispenser Acrílico Cp. Chá	Dispenser Acrílico cp. Chopp	Dispenser Aço Inox cp. Café	Dispenser Inox cp. Água	Dispense Inox cp. Chopp	Dispenserl nox/PVC cp.Café	Dispense Inox/PVC cp.Água	Dispenserl nox/PVC cp.Chopp	Dispenser P. Epóxi cp.Café	Dispenser P.Epóxi cp. Água
Dimensões	480x116x105mm	460x160x157mm	450x62mm	450x75mm	530x83mm	530x63mm	530x75mm	540x82mm	445x62mm	450x75mm
Capacidade	110mL	300mL	50mL	180/200mL	300mL	50mL	180/200mL	300mL	50mL	180/200mL
Cores	Acrílico	Acrílico	Aço Inox	Aço Inox	Aço Inox	Aço Inox, PVC	Aço Inox, PVC	Aço Inox, PVC	Branco	Branco




Código	A31	A32	A33	A36	A38	A39	C10	C11b, C11p	C17	BC1
Categoria	LINHA PORTÁT.	LINHA PORTÁT.	LINHA PORTÁT.	LINHA CANCUN	LINHA CANCUN	LINHA CANCUN	CINZEIRO CHÃO/ BITUQUEIRA	CINZEIRO CHÃO/ BITUQUEIRA	CINZEIRO CHÃO/ BITUQUEIRA	CINZEIRO CHÃO/ BITUQUEIRA
Descrição	Dispenser Mesa portat. cp.Café	Dispenser Mesa portat. cp. Água	Dispenser Mesa portat. cp. Chopp	Dispenser combinado cp.Café/ Água	Dispenser Cancun cp.Café	Dispenser Cancun cp.Água	Cinzeiro Chão Inox	Cinzeiro Chão P. Epóxi	Cinzeiro Chão Plást.	Bituqueira Inox
Dimensões	245x100x100mm	235x100x100mm	340x100x100mm	400x155x86mm	405x72mm	403x90mm	60x330x238mm	60x330x238mm	40x267x205mm	928x255mm
Capacidade	50mL	180/200mL	300mL	50mL e 180/200mL	50mL	180/200mL				
Cores	Branco	Branco	Branco	Transparente	Transparente	Transparente	Aço Inox	Branco, Preto	Preto	Aço Inox



Código	C5b, C5p	C5ib, C5ip	C6b, C6p	C6ib, C6ip	C7	C2a	C2	C18b	C18a	C18
<b>Categoria</b>	CINZEIRO LIXEIRA	CINZEIRO LIXEIRA	CINZEIRO LIXEIRA	CINZEIRO LIXEIRA	CINZEIRO LIXEIRA	CINZEIRO LIXEIRA	CINZEIRO LIXEIRA	CINZEIRO LIXEIRA	CINZEIRO LIXEIRA	CINZEIRO LIXEIRA
<b>Descrição</b>	Cinzeiro Lixeira P. Epóxi Aro Alumínio (22L)	Cinzeiro Lixeira p. Epóxi Aro Aço Inox (22L)	Cinzeiro Lixeira Plást. Aro Alumínio (22L)	Cinzeiro Lixeira Plást. Aro Inox (22L)	Cinzeiro Lixeira Plást. Aro Inox (50L)	Cinzeiro Lixeira Aro Alumínio (22L)	Cinzeiro Lixeira Aro Inox (22L)	Cinzeiro Lixeira Aro Alumínio (30L)	Cinzeiro Lixeira Aro Inox (30L)	Cinzeiro Lixeira Aro Alumínio (50L)
<b>Dimensões</b>	518x240m m	518x240m m	530x240m m	530x240m m	675x315m m	520x243m m	520x243m m	730x243m m	730x243m m	730x315m m
<b>Capacidade</b>	22L	22L	22L	22L	50L	22L	22L	30L	30L	50L
<b>Cores</b>	Branco, Preto	Branco, Preto	Branco, Preto	Branco, Preto	Preto	Alumínio	Aço Inox	Alumínio	Aço Inox	Alumínio



Código	G1	G2	G3	G4	G19	G8	G16	G9	G11	B2
<b>Categoria</b>	CARRINH. CONDOMÍNIO	CARRINH. CONDOMÍNIO	CARRINH. CONDOMÍNIO	CARRINH. CONDOMÍNIO	CARRINH. CONDOMÍNIO	CARRINH. CONDOMÍNIO	CARRINH. CONDOMÍNIO	CARRINH. CONDOMÍNIO	CARRINH. CONDOMÍNIO	LIXEIRA ARAMADA
<b>Descrição</b>	Carrinho	Carrinho Repartição Lateral	Carrinho	Carrinho	Trava Carrinhos (s/ cartão)	Carrinho Funcional Limpeza 2 Lixeiras	Carrinho Funcional Limpeza 1 Lixeira	Carrinho Enrolar Mangueira	Carrinho Transporte Cargas	Lixeira Redonda Aramada (20L)
<b>Dimensões</b>	950x870x540mm	870x870x545mm	1000x955x620mm	890x1300x710mm	64x107x84mm	1115x880x510mm	1065x515x460mm	890x640x655mm	1210x490x560mm	380x300mm
<b>Capacidade</b>	140L	215L	300L	500L	N/A	40L/60L	60L	100m 1/2" ou 50m 3/4"	100kg	20L
<b>Cores</b>					Branco					



Código	B3	B4	B5	B7	G12	G13	G14	H2b, H2p	H3b, H3p	H2a
<b>Categoria</b>	LIXEIRA ARAMAD	LIXEIRA ARAMAD	LIXEIRA ARAMAD	LIXEIRA ARAMAD	LIXEIRA ARAMAD	LIXEIRA ARAMAD	LIXEIRA ARAMAD	PORTA-GARDAN/C ANUDO	PORTA-GARDAN/C ANUDO	PORTA-GARDAN/C ANUDO
<b>Descrição</b>	Lixeira Redonda Aramada (40L)	Lixeira Redonda Aramada (60L)	Lixeira Redonda Aramada (100L)	Lixeira Redonda Aramada (200L)	Lixeira Rua 1,0m	Lixeira Rua 1,5m	Lixeira Rua 2,0m	Porta Guardan. p. Epóxi Papel 14x16	Porta Guardan Deitado P. Epóxi Papel 14x16	Porta Guardan Inox Papel 14x16
<b>Dimensões</b>	420x350mm	510x360mm	835x490mm	995x555mm	1427x1010x840mm	1427x1556x925mm	1427x2010x930mm	162x95x90mm	73x150x90mm	165x90x83mm
<b>Capacidade</b>	40L	60L	100L	200L	280L	470L	600L			
<b>Cores</b>								Branco, Preto	Branco, Preto	Aço Inox



Código	H3a	H10	H5	H7	H11b, H11am, H11v, H11p	H12b, H12am, H12v, H12p	I1	I2b, I2p	I3, I4b, I4am, I4v, I4p
<b>Categoria</b>	PORTA-GARDAN/C ANUDO	PORTA-GARDAN/C ANUDO	PORTA-GARDAN/C ANUDO	PORTA-GARDAN/C ANUDO	PORTA-GARDAN/C ANUDO	PORTA-GARDAN/C ANUDO	PORTA-GARDAN/C ANUDO	PORTA-GARDAN/C ANUDO	PORTA-GARDAN/C ANUDO
<b>Descrição</b>	Porta Guardan Deitado Inox Papel 14x16	Porta Guardan ABS Papel 14x21	Porta Guardan ABS Papel 14x16	Porta Guardan ABS Mesa	Porta Guardan Plást.Papel 14x16	Porta Guardan Deitado Plást.Papel 14x16	Porta Canudo Inox	Porta Canudo P. Epóxi	Porta Canudo Plást.
<b>Dimensões</b>	73x145x90mm	147x150x115mm	165x145x105mm	62x160x97mm	155x117x117mm	70x108x95mm	300x111mm	300x111mm	290x105mm
<b>Cores</b>	Aço Inox	Branco	Branco	Branco	Branco, Amarelo, Vermelho, Preto	Branco, Amarelo, Vermelho, Preto	Aço Inox	Branco, Preto	Branco, Amarelo, Vermelho, Preto



Código	A17	A16a	L4	L5	L10	K10	P1	P2
Categoria	Palheta, Pegador e Colher	Palheta, Pegador e Colher	Palheta, Pegador e Colher	Palheta, Pegador e Colher	Palheta, Pegador e Colher	Palheta, Pegador e Colher	Linha Hospitalar	Linha Hospitalar
Descrição	Palheta para Mexer Café	Palheta para Mexer Suco	Pegador Multi-Usado em Aço Inox 430	Pegador de Pão em Aço Inox 430	Pegador para Pastéis e Carnes em Aço Inox 430	Colher para Sorvete em Alumínio Polido	Suporte para Lençol Hospitalar (50cm)	Suporte para Lençol Hospitalar (70cm)
Dimensões	115x90x25mm	110x110x40mm	55x30x170mm	45x75x257mm	25x38x285mm	180x45x40mm	28x540x100mm	28x740x100mm
Capacidade	Caixa 10.000 unidades: 20 pacotes c/ 500 unidades cada	Caixa 3.000 unidades: 6 pacotes c/ 500 unidades cada					50cm (L)	70cm (L)
Cores			Aço Inox	Aço Inox	Aço Inox	Alumínio Polido	N/A	N/A



## Papel São João



Categoria	BOBINAS DE PAPEL LISO	BOBINAS DE PAPEL LISO	BOBINAS DE PAPEL LISO	BOBINAS DE PAPEL LISO	BOBINAS DE PAPEL COUCHÊ PARA PRESENTE	CAIXA DISPLAY	PACOTE DE FOLHAS PAPEL COUCHÊ	Suporte
Descrição	PAPEL STRONG LISO	PAPEL MONOLÚCIDO LISO	PAPEL COUCHÊ LISO	PAPEL KRAFT LISO (1ª LINHA E 2ª LINHA)	PAPEL COUCHÊ PARA PRESENTE	01 folha por rolo Estampas sortidas 100 folhas por caixa		SUPORTES PARA BOBINAS
Tamanhos	40 cm   60 cm   80 cm	40 cm   60 cm	40 cm   60 cm   80 cm   1,20 m	40 cm   60 cm   80 cm   1,20 m	40 cm   60 cm   80 cm   1,20 m	Tamanho das folhas: 60 x 70 cm   60 cm x 1 m   Pacote com 20 folhas	50 x 60 cm   Pacote com 20 e 40 folhas	40 cm   60 cm   40 x 60 cm   80 cm   1,20 m
gamatura		40 gr   60 gr	70gr	40 gr   60 gr   80 gr				



Categoria	BOBINAS PARA CARTAZ	BOBINAS PAPEL PARA MESA E VITRINE	SACO DE PAPEL MONOLÚCIDO	SACO DE PAPEL KRAFT COM VISOR	SACO DE PAPEL KRAFT	BOBINAS DE PAPEL MONOLÚCIDO	PAPEL OFF-SET KIDS	PAPEL OFF-SET KIDS
Descrição		Personalizados	Liso ou personalizado	Personalizado	Liso ou personalizado	Fantasia, padaria ou personalizado	BOBINA PAPEL KRAFT PARAPINTAR	BOBINA PAPEL OFF-SET PARA COLORIR
Tamanhos	60 cm	80cm	Sementinha Talheres Hamburgão X-Salada Pipoca ½ kg 1 kg 2 kg 3 kg	Bengala ½ kg 1 kg 2 kg 3 kg 5 kg 7½ kg 10 kg 15 kg	Bengala ½ kg 1 kg 2 kg 3 kg 4 kg 5 kg 7½ kg 10 kg 15 kg	40 cm   60 cm	40CM	40CM
gamatura	70 gr		40gr	40 gr (1ª linha)	40 gr (1ª e 2ª linha)	40gr		



# Papel São João



Categoria	PAPEL OFF-SET KIDS	BOBINA DE PAPEL PARA E-COMMERCE	BOBINA DE PAPEL PARA E-COMMERCE	SACOS SOS DELIVERY	SACOS SOS CARVÃO	SACOS SOS CARVÃO ESPECIAL	SACOS SOS CARVÃO ESPECIAL	SACOS SOS CARVÃO ESPECIAL	SACOS SOS CARVÃO ESPECIAL
Descrição	Bobina papel couchê para recortar	BOBINA DE PAPEL KRAFT IMPRESSO (clichê da arte por nossa conta)	BOBINA DE PAPEL KRAFT E-COMMERCE	Liso ou personaliza do Fundo colado boca aberta (SOS)/ personalização com impressão até 3 cores	Liso ou personaliza do fundo colado boca aberta (SOS) Pedidos somente personalizados / Impressão em até 04 cores com alta definição	CARVÃO ESPECIAL 3 KG Fundo Azul	CARVÃO ESPECIAL 4 KG Fundo Preto	CARVÃO ESPECIAL 5 KG Fundo Verde	CARVÃO ESPECIAL 8 KG Fundo Kraft
Tamanhos	40cm	60cm	60cm	M: 35 x 14,5 x 24 cm G: 36 x 12,5 x 31 cm	2,5 kg   3 kg   4 kg   5 kg   7 kg   8 kg	31x12,5x47 (90x58)	31x12,5x47 (90x68)	31x12,5x70 (90x80)	34x17x73 (105x87)
gamatura		1ª LINHA 80G	1ª LINHA 80G			01 folha 120 g	01 folha 120 g	01 folha 120 g	02 folhas 80 g













## Papel São João



Referência	S0400	S0400	S0230	S0230	S0183	S0183	S0115	S0115
Categoria	Saquinhos metalizados	Saquinhos metalizados	Saquinhos metalizados	Saquinhos metalizados	Saquinhos metalizados	Saquinhos metalizados	Saquinhos metalizados	Saquinhos metalizados
Descrição	PEROLADO	PEROLADO	PEROLADO	PEROLADO	METALIZADO	METALIZADO	METALIZADO	METALIZADO
Tamanhos (cm)	25x35 / 30x45 35x59	45x59	15x22	45x59	15x22	45x59 / 60x90	15x22	45x59 / 60x90
Pacote (unidades)	50	25	50	25	50	25	50	25



Referência	S0116	S0116	S0422	S0422	S015	S015	S016	S016
Categoria	Saquinhos metalizados	Saquinhos metalizados	Saquinhos metalizados	Saquinhos metalizados	Saquinhos metalizados	Saquinhos metalizados	Saquinhos metalizados	Saquinhos metalizados
Descrição	METALIZADO	METALIZADO	METALIZADO	METALIZADO	METALIZADO	METALIZADO	METALIZADO	METALIZADO
Tamanhos (cm)	15x22	45x59 / 60x90	25x35 / 30x45 35x59	45x59	15x22	45x59 / 60x90	15x22	45x59 / 60x90
Pacote (unidades)	50	25	50	25	50	25	50	25



## Papel São João



Referência	S0414	S0414	S0415	S0415	S0416	S0129	S0129	S0177
Categoria	Saquinhos metalizados	Saquinhos metalizados	Saquinhos metalizados	Saquinhos metalizados	Saquinhos metalizados	Saquinhos metalizados	Saquinhos metalizados	Saquinhos metalizados
Descrição	METALIZADO	METALIZADO	METALIZADO	METALIZADO	PEROLADO	PEROLADO	PEROLADO	METALIZADO
Tamanhos (cm)	25x35 / 30x45 35x59	45x59	25x35 / 30x45 35x59	45x59	25x35 / 30x45	15x22	60x90	15x22
Pacote (unidades)	50	25	50	25	50	50	25	50



Referência	S0177	S0178	S0178	S0117	S0117	S0211	S0211	S0417
Categoria	Saquinhos metalizados	Saquinhos metalizados	Saquinhos metalizados	Saquinhos metalizados	Saquinhos metalizados	Saquinhos metalizados	Saquinhos metalizados	Saquinhos metalizados
Descrição	METALIZADO	METALIZADO	METALIZADO	METALIZADO	METALIZADO	METALIZADO	METALIZADO	PEROLADO
Tamanhos (cm)	60x90	15x22	45x59 / 60x90	15x22	45x59 / 60x90	15x22	45x59 / 60x90	25x35 / 30x45 35x59
Pacote (unidades)	25	50	25	50	25	50	25	50



## Papel São João



Referência	S0417	S0418	S0406	S0406	S0419	S0419	S0206	S0206
Categoria	Saquinhos metalizados	Saquinhos metalizados	Saquinhos metalizados	Saquinhos metalizados	Saquinhos metalizados	Saquinhos metalizados	Saquinhos metalizados	Saquinhos metalizados
Descrição	PEROLADO	PEROLADO	PEROLADO	PEROLADO	PEROLADO	PEROLADO	PEROLADO	PEROLADO
Tamanhos (cm)	45x59	25x35 / 30x45	25x35 / 30x45 35x59	45x59	25x35 / 30x45 35x59	45x59	15x22 / 35x59	45x59 / 60x90
Pacote (unidades)	25	50	50	25	50	25	50	25



Referência	S0238	S0238	S0410	S0410	S0420	S0409	S0421	S0421
Categoria	Saquinhos metalizados	Saquinhos metalizados	Saquinhos metalizados	Saquinhos metalizados	Saquinhos metalizados	Saquinhos metalizados	Saquinhos metalizados	Saquinhos metalizados
Descrição	PEROLADO	PEROLADO	PEROLADO	PEROLADO	PEROLADO	PEROLADO	PEROLADO	PEROLADO
Tamanhos (cm)	15x22 / 35x59	45x59	25x35 / 30x45 35x59	45x59	25x35 / 30x45	25x35 / 30x45	25x35 / 30x45 35x59	45x59 / 60x90
Pacote (unidades)	50	25	50	25	50	50	50	25



## Papel São João



Referência	VERMELHO LISO	VERMELHO LISO	AZUL LISO	AZUL LISO	PRATA LISO	PRATA LISO	OURO LISO	OURO LISO
Categoria	Saquinhos metalizados	Saquinhos metalizados	Saquinhos metalizados	Saquinhos metalizados	Saquinhos metalizados	Saquinhos metalizados	Saquinhos metalizados	Saquinhos metalizados
Descrição	METALIZADO	METALIZADO	METALIZADO	METALIZADO	METALIZADO	METALIZADO	METALIZADO	METALIZADO
Tamanhos (cm)	15x22 / 25x35 30x45 / 35x59	45x59 / 60x90	15x22 / 25x35 30x45 / 35x59	45x59 / 60x90	15x22 / 25x35 30x45 / 35x59	45x59 / 60x90	15x22 / 25x35 30x45 / 35x59	45x59 / 60x90
Pacote (unidades)	50	25	50	25	50	25	50	25



Categoria	Pratos Redondos	Pratos Quadrados	Taças	Mexedores	Copos
Descrição	Pratos de tamanhos variados	Pratos de tamanhos variados	Taças de tamanhos variados	Mexedores de café, capuccino, drink, long drink, colher para café	Copos de tamanhos variados
Dimensões	Pequeno: Ø 150 mm, Médio: Ø 180 mm, Grande: Ø 210 mm, Grande Fundo: Ø 220 mm	Médio: 150 x 150 mm, Grande: 180 x 180 mm, Grande Fundo: 220 x 220 mm	Champagne: 140 ml, Vinho: 170 ml	Mex Café: 70,5 x 7 mm, Mex Capuccino: 80,5 x 8,8 mm, Mex Drink: 110 x 9,4 mm, Mex Long Drink: 150,5 x 30 mm, Colher para Café: 80 x 14 mm	Mini: 48 x 20 ml, Brigadeiro: 50 ml, Americano: 200 ml, Drink: 235 ml, Refrigerante: 300 ml, Long Drink: 340 ml, Chopp: 400 ml
Cores	Cristal, Branco, Preto, Prata, Ouro, Azul, Amarelo, Verde, Vermelho, Laranja, Rosa, Lilás, Verde Escuro	Cristal, Branco, Preto, Prata, Ouro, Azul, Amarelo, Verde, Vermelho, Laranja, Rosa, Lilás, Verde Escuro	Cristal	Cristal, Branco e Preto	Cristal, Azul, Verde, Vermelho, Laranja, Rosa, Lilás, Amarelo, Verde Escuro, Branco, Preto, Prata, Ouro






<b>Categoria</b>	<b>Colheres</b>	<b>Potes</b>	<b>Potes</b>	<b>Acessórios</b>	<b>Acessórios</b>
<b>Descrição</b>	Colheres Sunday	Potes Brilhante 150 ml, Pote Brilhantinho 25 ml	Potes Copa-Bowl	Transxícara	Petisquinho
<b>Dimensões</b>	130 x 26 mm	Capacidade: 150 ml, 25 ml	Ø 130 x 45 mm	60 x 25 mm	80 x 9 mm
<b>Cores</b>	Cristal, Branco, Mista	Cristal, Azul, Verde, Vermelho, Laranja, Rosa, Lilás, Amarelo, Verde Escuro, Branco, Preto, Prata, Ouro	Cristal, Branco, Preto, Prata, Misto	Branco, Marrom	Cristal, Branco



<b>Categoria</b>	<b>Acessórios</b>	<b>Talheres</b>	<b>Talheres</b>	<b>Talheres</b>	<b>Talheres</b>
<b>Descrição</b>	Transpizza	Talheres para refeição (garfo, colher, faca)	Talheres para sobremesa (garfo, colher)	Pá pequena, pá grande	Talheres Max (garfo, colher, faca)
<b>Dimensões</b>	Ø 25 x 60 mm	Garfo: 160 x 24 mm, Colher: 160 x 32,5 mm, Faca: 165 x 15,5 mm	Garfo: 120 x 23 mm, Colher: 125 x 26 mm	Pequena: 75 x 20 mm, Grande: 95 x 23 mm	Garfo: 180 x 27 mm, Colher: 158 x 34 mm, Faca: 185 x 20,5 mm
<b>Cores</b>	Branco	Cristal, Branco, Preto	Cristal, Branco, Preto, Azul, Rosa, Verde, Amarelo, Vermelho, Azul Escuro, Pink, Mista	Cristal, Branco, Mista, Neon	Cristal, Branco, Preto, Prata, Ouro, Azul, Verde, Vermelho, Laranja, Rosa, Lilás, Amarelo, Verde Escuro



Categoria	Colheres	Pratos, Talheres	Colheres
Descrição	Colheres Brigadeiro	Linha Ouro	Colher Açaí
Dimensões	80 x 14 mm		158 x 34 mm
Cores	Cristal, Azul, Verde, Vermelho, Laranja, Rosa, Lilás, Amarelo, Verde Escuro, Branco, Preto, Prata, Ouro	Ouro	Açaí (todas as cores sob encomenda)



<b>Categoria</b>	<b>Sacola Plástica Branca</b>	<b>Sacola Plástica Canela</b>	<b>Sacola Plástica Creme</b>	<b>Sacola Plástica Amarela</b>	<b>Sacola Plástica Azul</b>	<b>Sacola Plástica Verde</b>
<b>Descrição</b>	Sacola plástica branca	Sacola plástica canela	Sacola plástica creme	Sacola plástica amarela	Sacola plástica azul	Sacola plástica verde
<b>Dimensões</b>	48cm x 58cm, 38cm x 48cm, 30cm x 40cm	50cm x 60cm, 40cm x 50cm, 30cm x 40cm	50cm x 60cm, 40cm x 50cm, 30cm x 40cm	50cm x 60cm, 40cm x 50cm, 30cm x 40cm	50cm x 60cm, 40cm x 50cm, 30cm x 40cm	50cm x 60cm, 40cm x 50cm, 30cm x 40cm
<b>Capacidade</b>	Pacote com 5kg, Pacote com 3kg, Pacote com 2kg	Pacotes com 5kg	Pacotes com 5kg	Pacotes com 5kg	Pacotes com 5kg	Pacotes com 5kg



Categoria	Sacola Plástica Preta	Sacolão Variados	Sacolas Plásticas em Caixas	Bobinas de Açougue e Tubular	Rolos Médios	Rolos Econômicos	Lixo Almofada
Descrição	Sacola plástica preta	Sacola plástica em diversas cores e tamanhos	Sacolas plásticas	Bobinas plásticas para açougue e tubular	Sacos para lixo em rolo	Sacos para lixo em rolo	Sacos para lixo almofada
Dimensões	50cm x 60cm, 40cm x 50cm, 30cm x 40cm	60cm x 75cm, 70cm x 80cm, 80cm x 100cm	30cm x 40cm, 38cm x 48cm, 48cm x 58cm	Diversos tamanhos personalizados	39cm x 58cm (15L), 59cm x 62cm (30L), 63cm x 80cm (50L), 75cm x 105cm (100L)	39cm x 58cm (15L), 59cm x 62cm (30L), 63cm x 80cm (50L), 75cm x 105cm (100L)	75cm x 105cm
Capacidade	Pacotes com 5kg	Pacotes com 5kg, Pacotes com 100un	Caixa com 2kg, Caixa com 3kg, Caixa com 4,5kg	Pacotes com 1kg ou 100un	15L (40un), 30L (25un), 50L (15un), 100L (10un)	15L (100un), 30L (50un), 50L (50un), 100L (25un)	100L

# Life Clean



<b>Código</b>	3669	3672	3671	3670	1094	1095	1096
<b>Categoria</b>	Linha Pano Academia	Linha Pano Academia	Linha Pano Academia	Linha Pano Academia	Linha Pano Multiuso	Linha Pano Multiuso	Linha Pano Multiuso
<b>Descrição</b>	KIT PANO AZUL LIFE GYM	KIT PANO BRANCO LIFE GYM	KIT PANO LARANJA LIFE GYM	KIT PANO VERDE LIFE GYM	Pano Pacote c/5 AZUL	Pano Pacote c/5 VERDE	Pano Pacote c/5 LARANJA
<b>Dimensões</b>	20x25cm	20x25cm	20x25cm	20x25cm			
<b>Quantidade</b>	12 PCTS C/ 500 UN	12 PCTS C/ 500 UN	12 PCTS C/ 500 UN	12 PCTS C/ 500 UN	60 Pacotes	60 Pacotes	60 Pacotes
<b>Cores</b>	Azul	Branco	Laranja	Verde	Azul	Verde	Laranja



<b>Código</b>	1094	1095	1096	2892	2893	2894	2895
<b>Categoria</b>	Linha Pano Multiuso	Linha Pano Multiuso	Linha Pano Multiuso	Linha Pano Multiuso	Linha Pano Multiuso	Linha Pano Multiuso	Linha Pano Multiuso
<b>Descrição</b>	Pano SM - Rolo 20 cm x 29 cm x 7,25 m AZUL	Pano SM - Rolo 20 cm x 29 cm x 7,25 m VERDE	Pano SM - Rolo 20 cm x 29 cm x 7,25 m LARANJA	Pano Rolo - 28 cm x 50 cm X 25 m AZUL	Pano Rolo - 28 cm x 50 cm X 25 m VERDE	Pano Rolo - 28 cm x 50 cm X 25 m LARANJA	Pano Rolo - 28 cm x 50 cm X 25 m BRANCO
<b>Dimensões</b>	20 cm x 29 cm x 7,25 m	20 cm x 29 cm x 7,25 m	20 cm x 29 cm x 7,25 m	28 cm x 50 cm X 25 m	28 cm x 50 cm X 25 m	28 cm x 50 cm X 25 m	28 cm x 50 cm X 25 m
<b>Quantidade</b>	20 Pacotes	20 Pacotes	20 Pacotes	12 Unidades	12 Unidades	12 Unidades	12 Unidades
<b>Cores</b>	Azul	Verde	Laranja	Azul	Verde	Laranja	Branco

# Life Clean



Código	1083	1084	1085	1086	1087	1088	1089	1090
Categoria	Linha Pano Multiuso	Linha Pano Multiuso	Linha Pano Multiuso	Linha Pano Multiuso	Linha Pano Multiuso	Linha Pano Multiuso	Linha Pano Multiuso	Linha Pano Multiuso
Descrição	Pano - 30 cm x 50 cm x 300 m AZUL	Pano - 30 cm x 50 cm x 300 m VERDE	Pano - 30 cm x 50 cm x 300 m LARANJA	Pano - 30 cm x 50 cm x 300 m BRANCO	Pano - 28 cm x 50 cm x 300 m AZUL	Pano - 28 cm x 50 cm x 300 m VERDE	Pano - 28 cm x 50 cm x 300 m LARANJA	Pano - 28 cm x 50 cm x 300 m BRANCO
Dimensões	30 cm x 50 cm x 300 m	30 cm x 50 cm x 300 m	30 cm x 50 cm x 300 m	30 cm x 50 cm x 300 m	28 cm x 50 cm x 300 m	28 cm x 50 cm x 300 m	28 cm x 50 cm x 300 m	28 cm x 50 cm x 300 m
Quantidade	600 Panos	600 Panos	600 Panos	600 Panos	600 Panos	600 Panos	600 Panos	600 Panos
Cores	Azul	Verde	Laranja	Branco	Azul	Verde	Laranja	Branco



Código	828	827	984	1097	1127	1128	1129	1130
Categoria	Linha Pano Multiuso	Linha Pano Multiuso	Linha Pano Multiuso	Linha Pano Multiuso	Linha Pano Multiuso	Linha Pano Multiuso	Linha Pano Multiuso	Linha Pano Multiuso
Descrição	Pano - 20 cm x 50 cm x 300 m AZUL	Pano - 20 cm x 50 cm x 300 m VERDE	Pano - 20 cm x 50 cm x 300 m LARANJA	Pano - 20 cm x 50 cm x 300 m BRANCO	Pano - 28 cm x 40 cm x 240 m AZUL	Pano - 28 cm x 40 cm x 240 m VERDE	Pano - 28 cm x 40 cm x 240 m LARANJA	Pano - 28 cm x 40 cm x 240 m BRANCO
Dimensões	20 cm x 50 cm x 300 m	20 cm x 50 cm x 300 m	20 cm x 50 cm x 300 m	20 cm x 50 cm x 300 m	28 cm x 40 cm x 240 m	28 cm x 40 cm x 240 m	28 cm x 40 cm x 240 m	28 cm x 40 cm x 240 m
Quantidade	600 Panos	600 Panos	600 Panos	600 Panos	600 Panos	600 Panos	600 Panos	600 Panos
Cores	Azul	Verde	Laranja	Branco	Azul	Verde	Laranja	Branco

# Life Clean



Código	3063	3064	3065	3066	3067	3068	3069	3070
Categoria	Linha Pano Multiuso	Linha Pano Multiuso	Linha Pano Multiuso	Linha Pano Multiuso	Linha Pano Multiuso	Linha Pano Multiuso	Linha Pano Multiuso	Linha Pano Multiuso
Descrição	Pano - 28 cm x 30 cm x 180 m AZUL	Pano - 28 cm x 30 cm x 180 m VERDE	Pano - 28 cm x 30 cm x 180 m LARANJA	Pano - 28 cm x 30 cm x 180 m BRANCO	Pano - 20 cm x 40 cm x 240 m AZUL	Pano - 20 cm x 40 cm x 240 m VERDE	Pano - 20 cm x 40 cm x 240 m LARANJA	Pano - 20 cm x 40 cm x 240 m BRANCO
Dimensões	28 cm x 30 cm x 180 m	28 cm x 30 cm x 180 m	28 cm x 30 cm x 180 m	28 cm x 30 cm x 180 m	20 cm x 40 cm x 240 m	20 cm x 40 cm x 240 m	20 cm x 40 cm x 240 m	20 cm x 40 cm x 240 m
Quantidade	600 panos	600 panos	600 panos	600 panos	600 panos	600 panos	600 panos	600 panos
Cores	Azul	Verde	Laranja	Branco	Azul	Verde	Laranja	Branco



Código	3071	3072	3073	3074	3059	3060	3061	3062
Categoria	Linha Pano Multiuso	Linha Pano Multiuso	Linha Pano Multiuso	Linha Pano Multiuso	Linha Pano Multiuso	Linha Pano Multiuso	Linha Pano Multiuso	Linha Pano Multiuso
Descrição	Pano - 25 cm x 40 cm x 240 m AZUL	Pano - 25 cm x 40 cm x 240 m VERDE	Pano - 25 cm x 40 cm x 240 m LARANJA	Pano - 25 cm x 40 cm x 240 m BRANCO	Pano - 28 cm x 40 cm x 120 m AZUL	Pano - 28 cm x 40 cm x 120 m VERDE	Pano - 28 cm x 40 cm x 120 m LARANJA	Pano - 28 cm x 40 cm x 120 m BRANCO
Dimensões	25 cm x 40 cm x 240 m	25 cm x 40 cm x 240 m	25 cm x 40 cm x 240 m	25 cm x 40 cm x 240 m	28 cm x 40 cm x 120 m	28 cm x 40 cm x 120 m	28 cm x 40 cm x 120 m	28 cm x 40 cm x 120 m
Quantidade	600 panos	600 panos	600 panos	600 panos	300 panos	300 panos	300 panos	300 panos
Cores	Azul	Verde	Laranja	Branco	Azul	Verde	Laranja	Branco



# Life Clean



Código	1202	1252	1205	179	178	2213	193	1253
Categoria	Linha Pratos	Linha Pratos	Linha Pratos	Linha Pratos	Linha Pratos	Linha Pratos	Linha Pratos	Linha Pratos
Descrição	Prato 07 - 520 ml 100 Máq	Prato 07 - 520 ml 400 Máq.	LC 820 - 820 ml 100 Máq.	LC 820 - 820 ml 400 Máq.	LC 820 - 820 ml 100 Manual.	Prato 09 - 1000 ml 100 Manual.	Prato 09 - 1000 ml 100 Máq.	Prato 09 - 1000 ml 400 Máq.
Dimensões	520 ml	520 ml	820 ml	820 ml	820 ml	1000 ml	1000 ml	1000 ml
Quantidade	100 unidades	400 unidades	100 unidades	400 unidades	100 unidades	100 unidades	100 unidades	400 unidades



Código	2211	2212	2214	2752	2560	2561	2562	2271
Categoria	Linha Pratos	Linha Pratos	Linha Pratos	Linha conjuntos e bandejas	Linha conjuntos e bandejas	Linha conjuntos e bandejas	Linha conjuntos e bandejas	Linha conjuntos e bandejas
Descrição	LC 185 - 730 ml 100 Máq.	LC 185 - 730ml 100 Manual	LC 185 - 730 ml 400 Maq	Conj. com 10 bandejas - 250 ml	Conj. com 10 bandejas - 500 ml	Conj. com 10 bandejas - 750 ml	Conj. com 10 bandejas - 1150 ml	Conj. com 04 bandejas - 1500 ml
Dimensões	730 ml	730 ml	730 ml	250 ml	500 ml	750 ml	1150 ml	1500 ml
Quantidade	100 unidades	100 unidades	400 unidades	50 unidades	27 unidades	20 unidades	12 unidades	15 unidades

# Life Clean



<b>Código</b>	1187	120	131	170	1144	1145	197	930
<b>Categoria</b>	Linha Bandejas	Linha Bandejas	Linha Bandejas	Linha Bandejas	Linha Bandejas	Linha Bandejas	Linha Bandejas	Linha Assadeiras
<b>Descrição</b>	Bandeja - 250 ml	Bandeja - 500 ml	Bandeja - 750 ml	Bandeja - 1150 ml	Bandeja - 1500 ml	Bolo Inglês - 650 ml	Bandeja 3DIV. Y - 900 ml	Assadeira Multiuso- 4,0 Litros
<b>Dimensões</b>	250 ml	500 ml	750ml	1150ml	1500 ml	650 ml	900 ml	4,0 L
<b>Quantidade</b>	200 unidades	100 unidades	100 unidades	100 unidades	100 unidades	100 unidades	100 unidades	25 unidades



<b>Código</b>	933	1132	294	3399	175	1102	1103	3400	176
<b>Categoria</b>	Linha Assadeiras	Linha Bazar	Linha Bazar	Linha Bazar	Linha Bazar	Linha Bazar	Linha Bazar	Linha Bazar	Linha Bazar
<b>Descrição</b>	Assadeira Multiuso- 7,0 Litros	ALUMINIO 30 cm X 4,0 mt	ALUMINIO 30 cm X 7,5 mt	ALUMINIO 30 cm X 100 mt	ALUMINIO 30 cm X 100 mt	ALUMINIO 45 cm X 4,0 mt	ALUMINIO 45 cm X 7,5 mt	ALUMINIO 45 cm X 65 mt	ALUMINIO 45 cm X 65 mt
<b>Dimensões</b>	7,0L	30 cm X 4,0 mt	30 cm X 7,5 mt	30 cm X 100 mt	30 cm X 100 mt	45 cm X 4,0 mt	45 cm X 7,5 mt	45 cm X 65 mt	45 cm X 65 mt
<b>Quantidade</b>	25 unidades	25 unidades	25 unidades	6 unidades	12 unidades	25 unidades	25 unidades	6 unidades	12 unidades

# Life Clean



Código	740	749	1148	1203	1149	1151	1152	1153
Categoria	Linha forra fogão	Linha forra fogão	Linha PVC Freezer Zip	Linha PVC Freezer Zip	Linha PVC Freezer Zip	Linha PVC Freezer Zip	Linha PVC Freezer Zip	Linha PVC Freezer Zip
Descrição	FORRA FOGÃO C/8 27X27	FORRA FOGÃO C/12 27X27	FILME DE PVC 28CM X 15M	FILME DE PVC 28CM X 100M	FILME DE PVC 28CM X 30M	FREEZER 2L 19,5CM X 34CM	FREEZER 3L 22,5CM X 37CM	FREEZER 5L 27,5CM X 40CM
Dimensões	27X27	27X27	28CM X 15M	28CM X 100M	28CM X 30M	19,5CM X 34CM	22,5CM X 37CM	27,5CM X 40CM
Quantidade	30 unidades	30 unidades	C/ 25 UN	C/ 12 UN	C/ 25 UN	C/ 25 UN	C/ 25 UN	C/ 25 UN



Código	1155	1154	1147	1157	1146
Categoria	Linha PVC Freezer Zip	Linha PVC Freezer Zip	Linha Churrasco - Papel Manteiga	Linha Churrasco - Papel Manteiga	Linha AssaMais
Descrição	CLEAN ZIP 18CM X 23CM	CLEAN ZIP 27CM X 31CM	CHURRASCO 45 X 4,0 mt	PAPEL MANTEIGA 30 X 7,5 mt	ASSAMAIS 27CM X 41CM
Dimensões	18CM X 23CM	27CM X 31CM	45 X 4,0 mt	30 X 7,5 mt	27CM X 41CM
Quantidade	C/ 25 UN	C/ 25 UN	C/ 25 UN	C/ 25 UN	C/ 25 UN



Descrição	Saco Plástico	Saco Plástico	BOBINA	Sacos para 3 Kg	Saco Plástico	Sacos para 500g	Sacos para 1 Kg	Saco Plástico
Dimensões	0.15 x 0.15	0.24 x 0.18	30/40/60 CM	0.30 x 0.40	0.24 x 0.18	0.15 x 0.30	0.20 x 0.30	0.25 x 0.45
Quantidade e (unidades)	720 un	310 un		130 un	310 un	360 un	270 un	138 un



Descrição	Sacos para 10 Kg	Saco Plástico	Saco Plástico	Saco Plástico	Sacos para 8 Kg	Sacos para 10 Kg	Saco Plástico	Sacos para 8 Kg
Dimensões	0.40 x 0.60	0.10 x 0.15	0.10 x 0.15	0.20 x 0.30	0.40 x 0.60	0.40 x 0.60	0.24 x 0.18	0.40 x 0.60
Quantidade e	35 un	999 un	1 Kg	130 un	60 un	35 un	310 un	60 un



Descrição	Saco Plástico	Saco Plástico	Saco plástico	Sacos para 2 Kg	Sacos para 1 Kg	Sacos para 500g	Sacos para 3 kg	Sacos Plásticos
Dimensões	0.20 x 0.30	0.15 x 0.25	0.25 x 0.45	0.25 x 0.35	0.20 x 0.30	0.15 x 0.30	0.30 x 0.40	0.22 x 0.45
Quantidade	130 un	430 un	138 un	180 un	270 un	360 un	130 un	158 un



Descrição	Saco Plástico	Sacos para 2 Kg	Sacos para 1 Kg	Sacos para 500g	Sacos para 3 Kg	Saco Plástico
Dimensões	0.25 x 0.45	0.25 x 0.35	0.20 x 0.30	0.15 x 0.30	0.30 x 0.40	0.22 x 0.45
Quantidade	138 un	180 un	270 un	360 un	130 un	158 un



Código	G01	G01	G02	G02	G03	G04	G05
<b>Categoria</b>	Sacos transparentes lisos (PEAD)	Sacos transparentes lisos (PEAD)	Sacos para Picolé - MH	Sacos impressos para talher	Sacos Lisos para Lanche - MH	Sacos Impressos para Lanche e Farmácia - MH	Refil embalador para guarda-chuva
<b>Descrição</b>	Variedade de tamanhos e modelos de sacos plásticos lisos, embalar diferentes produtos. (pp e padrão)	Variedade de tamanhos e modelos de sacos plásticos lisos, embalar diferentes produtos. (GOURMET)	Sacos com impressão padrão Segplast, disponíveis nas cores azul e vermelha.	Embalar talheres em cozinhas e comércio em geral.	Embalar lanches, pipocas, porções e doces em geral.	Sacos com impressão padrão Segplast.	Evita que o piso fique molhado, reduz possíveis acidentes em ambientes internos.
<b>Medidas</b>	4,0x20cm 4,0x23cm 4,0x23cm 4,0x30cm 4,5x22cm 5,0x20cm 5,0x23cm 5,0x23cm 5,0x30cm 6,0x20cm 6,0x23cm 6,0x23cm 6,0x25cm 6,0x30cm 7,0x13cm 7,0x15cm 7,0x20cm 7,0x23cm 7,0x26cm 7,0x30cm 8,0x11cm 8,0x20cm 8,0x23cm 8,0x24cm 9,0x20cm 10x25cm	4,5x22cm (100) 5,0x30cm (100)	7,0x15cm (azul) 7,0x15cm (vermelha)	6,0x23cm(Azul/laranja)	15x10-18x15 -18x18 - 20x10 - 20x12 - 20x14 - 20x15 - 20x17 - 20x20 - 22x22 - 25x11	20x10 - 20x15 - 20x17 - 25x12 10x15 - 15x25	14x74



Código	G08	G08	G09	G10/14	G11	G12	G13
Categoria	Sacos para Gelo - Alta Resistência - KG	Capa fardo - saco de baixa densidade - KG	Sacos Transparentes - Linha Premium - MH	Sacos Transparentes - Linha combate - MH	Sacos Transparentes - Linha Impressa - MH	Sacos Transparentes - Grandes Medidas -MH	Saco Tarja para Amostra - MH
Descrição	Sacaria para embalar cubos de gelo liso ou empreso	C/ sanfona Modelo liso ou impresso com a sua logomarca	Armazenagem de alimentos em geral, embalagem de brindes e peças de acrílico, etc.	Armazenagem de alimentos em geral, embalagem de brindes e peças de acrílico, etc	Sacos plásticos transparentes, ideais para diferentes tipos de produtos.	Forrar caixas e evitando a passagem de umidade.	Armazenar alimentos como amostra
Medidas	25x40 c/alça - 29x50 c/alça - 29x50 c/alça	50x80	09x20cm- 12x26cm- 13x25cm- 16x30cm- 21x35cm- 24x38cm- 26x44cm- 40x55cm.	12x23cm- 12x26cm- 13x25cm- 15x25cm- 15x29cm- 15x30cm- 15x32cm- 16x30xm- 16x32cm- 16x35cm- 17x32cm- 19x34cm- 20x35cm- 24x34cm- 25x35cm- 28x44cm- 35x50cm- 40x60cm.	12x26cm- 15x29cm- 16x32cm- 16x35cm- 17x32cm- 19x35cm.	50x80cm s/ sanfona- 70x105cm c/ sanfona- 70x105cm s/ sanfona	12x30cm IMPRESSO- 17x28cm IMPRESSO



Código	G16	G40	G46	G86	G60	G62	G98
Categoria	SACOS PARA AUTOCLAVE MH	Sacos Blocados - MH	Folha Blocada - MH	Bobina Folha picotada - MH	Sacola Branca - Linha Tradicional - MH	Sacola Branca Reforçada - KG	Sacola Branca - Linha Econômica - MH
Descrição	Utilizado em laboratórios - higienização de materiais antes de serem descartados. Suporta temperaturas de até 121° por 30 minutos	Multifuncional	Embalar frios, frutas e massas.	Embalar frios, frutas e massas.	Sacolas com alto padrão.	Utilização em casos que necessitem de resistência superior	Sacolas mais finas.
Medidas	40x60- 50x60 - 60x80- 75x105 (Pacotes com 20 un)	20x30-20x30 Incluso Block- 20x35- 25x35 25x35 Incluso Block- 30x40- 30x40 Incluso Block- 30x45 - 35x45 - 35x45 Incluso Block- 35x50- 35x50 Incluso Block- 40x60- 40x60 Incluso Block- 50x70 Incluso Block - 50x80	25x35- 30x40- 35x45	36X30- 36X40	25x34 - 38x48 - 42x53 - 50x60 - 59x74 - 80x100	30x40 - 30x45 - 40x50 - 50x60 - 70x90 - 90x100	25x34 - 29x39 - 29x44 - 37x47 - 38x48 - 42x53 - 50x60 - 59x74





Código	G97	G61	G68	G70	G71	G63	G63
Categoria	Sacola Personalizada (KG E MH)	Sacola Preta Tradicional - MH	Sacola colorida econômica - MH	Sacola colorida Tradicional - MH	Sacola Amarela Reforçada - KG	Sacola Impressa - Volte Sempre - KG	Sacola Materiais Recicláveis Secos - MH
Descrição	Personalizadas com a sua marca - Cores, tamanhos e espessuras diversas	Utilização em lojas de eletrônicos, tabacarias, açougues e comércios em geral.	Comércios em geral. Linha combate com excelente diferencial de preço	Comércios em geral.	Utilização em geral que necessite de resistência superior.	Utilização em mercados, sacolões e comércios em geral.	Utilização supermercados, hortifrutis e papelarias e comércios em geral.
Medidas		25x34 - 29x39 - 29x44 - 38x48 - 42x53 - 50x60 - 59x74 - 80x100	25X34(Amarela)- 25X34(Azul)- 25x34(preta)- 25x34(Verde)-29 X44(Amarela)-29 X44(Azul)- 29x44(Preta)- 29x44(Verde)- 37X47(Amarela)- 37X47(Azul)- 37x47(Preta)- 37x47(Verde)	25X34(Amarela/ Azul/Verde)- 28x38(Verde)- 29X39(Amarela/ Azul/Verde)- 29X44(Azul/Verde)- 35x45(Verde)- 37X47(Azul/Verde)- 38X48(Amarela/ Azul/Verde)- 29x39(Verde)- 30x40(Verde)- 30x45(Verde)- 38x48(Verde)- 40x50(Verde)- 50x60(Verde)	30x45 - 40x50 - 50x60	29x44(verde)- 30x40(branca)- 38x49(branca)- 38x49(verde)	30x45 - 42x53 - 50x60



Código	G65	G67	G77	G81	G82	G83	G78
Categoria	Sacola Alça Vazada - Linha ouro - KG	Sacola Alça Vazada - Linha diamante - MH	Bobina Fundo Reto Multiuso - RL	Bobina Linha Mais Resistente - KG	Bobina Linha Resistente e Transparente - KG	Bobina Linha Mais Transparente - RL	Bobina Estrela Lisa - RL
Descrição	Consultar cores disponíveis	Consultar cores disponíveis	Utilização em supermercados, açougues, lavanderias, entre outros.	Mais resistente.	Mais resistente sem perder a transparência.	Maior transparência.	Excelente qualidade.
Medidas	15x20 - 20x30 - 30x40 - 40x50	15x20 - 20x30 - 25x35 - 30x40 - 40x50	20x30 - com 500 - 25x35 - com 500 - 30x40 - com 500 - 35x45 - com 500 - 35x50 - com 500 - 40x60 - com 400.	20x30 - com 500 20x60 - com 500 - 25x35 - com 400   500 - 25x60 - com 500 - 30x40 - com 400   500 - 35x45 - com 500 - 35x50 - com 400   500 - 40x60 - com 300   350   500   200 - 50x70 - com 200   350   500 - 50x80 - com 300.	20x30 - com 500 - 25x35 - com 500 - 30x40 - com 500 - 35x45 - com 500 - 35x50 - com 500 - 40x60 - com 350   500 - 50x70 - com 350 - 50x80 - com 300.	20x30 - com 500 - 25x35 - com 500 - 30x40 - com 500 - 35x45 - com 500 - 35x50 - com 250   500 - 40x60 - com 250   500 - 50x70 - com 200.	25x35 - 500 - 30x40 - 500 - 35x45 - 500 - 35x50 - 500 - 40x60 - 300.



<b>Código</b>	<b>G80</b>				
<b>Categoria</b>	<b>Bobina Pet - Fundo Estrela - RL</b>	<b>Suporte de bancada para bobina estrela</b>	<b>Suporte de parede para bobina estrela</b>	<b>Display pet para proteção</b>	<b>Suporte de chão para bobina estrela</b>
<b>Descrição</b>	<b>100% reciclado. utilização em locais com circulação de animais.</b>	<b>Utilizados em hortifrutis e supermercados e ramo pet</b>	<b>Utilizados em hortifrutis e supermercados e ramo pet</b>	<b>Utilizados em hortifrutis e supermercados e ramo pet</b>	<b>Utilizados em hortifrutis e supermercados e ramo pet</b>
<b>Medidas</b>	<b>20x35 - com 400</b>				