



Cubra a letrinha O.



SOMENTE
AMOSTRA



Vamos escrever a letrinha U?











SOMENTE
VAMOS MOSTRAR

RSO


NICÓRNIO

M

Complete com as vogais.



B		C	
---	--	---	--



B		N		N	
---	--	---	--	---	--



	C	L		S
--	---	---	--	---



G		T	
---	--	---	--



	R		B	
--	---	--	---	--







R		B	
---	--	---	--

ESCOLA:

NOME:

ATIVIDADE DE PAREAMENTO: LIGUE AS FIGURAS IGUAIS



Vamos aprender o TIL.

~

Esse é o TIL. Ele está em vários nomes e representa o som nasal. Ele fica em cima do A e do O.

Ã

ÃO

ÕE

Circule as vogais com TIL



BOTÃO



BALÃO



PIÃO



MAMÃO



RÃ



LIMÃO



MAÇÃ



LEÃO

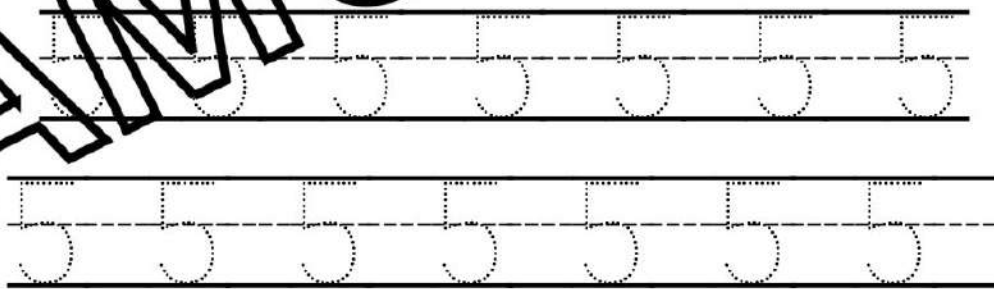


LÃ

Escola:
Nome:
Professor (a):
Série:

VAMOS TREINAR A ESCRITA DOS NÚMEROS?!

SOMENTE
cinco
AMOSTRAS



cinco cinco cinco

cinco cinco cinco

Escola:

Nome:

Professor (a):

Série:

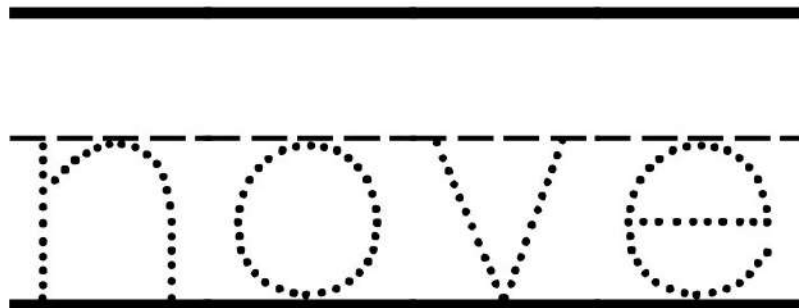
VAMOS TREINAR A ESCRITA DOS NÚMEROS?!

SOMENTE
AMOSTRAS



Escola:
Nome:
Professor (a):
Série:

VAMOS TREINAR A ESCRITA DOS NÚMEROS?!




VAMOS COLORIR?!



ESCOLA:

NOME:

**VOCÊ SABE QUAL É A IMPORTÂNCIA DE ESCOVAR OS DENTES?
MOSTRE QUE SIM COLORINDO O DESENHO ABAIXO**



ESCOLA:

NOME:


**LIGUE AS JOANINHAS AOS NÚMEROS QUE
REPRESENTAM A SUA QUANTIDADE DE PINTINHAS**



1



2



3



4

ESCOLA:

NOME:

**MARIA ESTÁ MUITO TRISTE. FAÇA UM X NAS
COISAS QUE PODEM LHE ALEGRAR**



BRIGAS



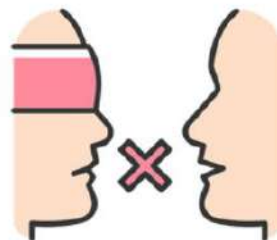
UM ABRAÇO APERTADO



**BRINCAR COM SEUS
AMIGOS**



**CARINHO DA PROFESSORA E
DOS COLEGAS**




**CONVERSAR COM A SUA
FAMÍLIA**

ESCOLA:

NOME:


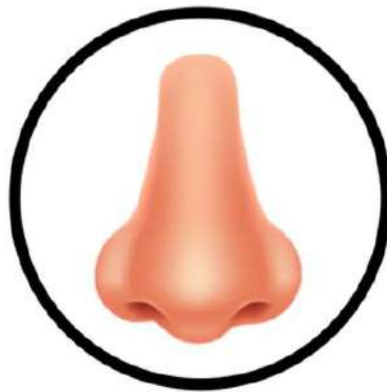
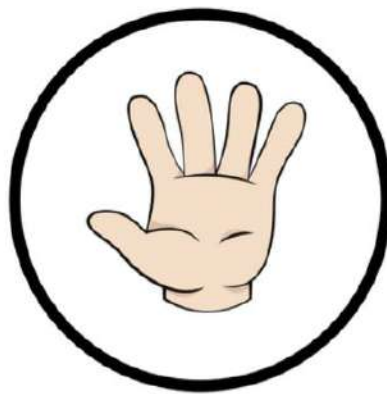
LIGUE O DENTINHO AOS ALIMENTOS QUE FAZEM BEM PARA O NOSSO SORRISO




ESCOLA:

NOME:

**FAÇA UM X NA PARTE DO CORPO QUE NOS
PERMITE SENTIR GOSTOS**



VAMOS COLORIR?!



ESCOLA:

NOME:

PROFESSOR (A):

SÉRIE:

VOCÊ ESTÁ INDO PARA UM ACAMPAMENTO!
RECORTE E COLE AS COISAS NO ACAMPAMENTO.



ESCOLA:

NOME:

PROFESSOR (A):

SÉRIE:

CORTE CADA IMAGEM E COLE-AS NA ORDEM CORRETA.

