



# FLATTY'S RAMPS

KIDS  
AREA

S.3 - THE SYSTEM  
S.4 - FLATTY'S V2  
S.5 - FUNKTIONALITÄT

## RAMPEN

S.6 - BANK BANK  
S.7 - QUARTER BANK  
S.8 - QUARTER BANK TABLE  
S.9 - DIE WELLE  
S.10 - BIG BOX  
S.11 - BIG BOX TABLE

## SETS

S.12 - SETS  
S.13 - SMALLER SET  
S.14 - SMALL SET  
S.15 - BIG SET  
S.16 - BIGGER SET

## SONSTIGES

S.17 - ADD ONS  
S.18 - PRODUKTION  
S.19 - MATERIAL  
S.20 - CUSTOMIZED  
S.21 - WARUM MOBILE RAMPEN?  
S.22 - SONSTIGES  
S.23 - KONTAKT

### ENDLOSE VARIANTEN



### "DIE WELLE"



### EINE RAMPE



### WERKZEUGLOSE MONTAGE




### RAMPENTEILE EINZELN NUTZBAR





# THE SYSTEM



## SICHER & BEWEGEND

Mobile Rampen, die ohne Werkzeug in verschiedenen Variationen miteinander kombinierbar sind.  
Das alles komplett ohne Werkzeug, hochwertig und für den Einsatz an Schulen/Jugendeinrichtungen tauglich.



Erst testen, dann kaufen und gleichzeitig sparen?  
Erhalte 50% deiner ersten Wochenmiete auf den Kaufpreis erstattet.\*

\*Miete ist nur bei den 4 angebotenen Sets möglich

## Einfach & sicher



### SCHNALLEN

Durch das bewährte Schnallensystem kann überall innerhalb weniger Minuten ein individueller, spaßiger und sicherer Rampenparcours aufgebaut werden




### GRIFFE

Eingearbeitete Griffe sorgen für einen einfachen und sicheren Transport zu zweit.





# FLATTY'S V2



## NEU IST IMMER BESSER

Diese Aussage trifft natürlich nicht immer zu, aber bei uns schon! Wir arbeiten stets an der Weiterentwicklung unserer Rampen und bieten mit Flattys V2 ein funktionierendes Konzept, mit Gewichtsersparnis, und nochmals verstärkter Stabilität. Das neue Holz ist zudem unanfälliger für Kratzer und sieht in der hellen Optik schick aus.



Alle kommenden Bestellungen sind bereits FLATTYS V2 und alle Varianten zum selben Preis erhältlich. Auf allen kommenden Bildern siehst du allerdings noch V1, dafür die Rampen aber deutlich mehr in Action inklusive der Freude, die Sie bringen.

## UPDATES



### DIE WELLE

Während die Welle um Fahrgefühl eines der Lieblinge ist, war der Wellen-Aufsatz anfangs etwas schwer und hatte keinen optimalen Griffpunkt. Dies hat sich mit v2 geändert.




### GEWOHNTE KONSEPT

Das Schnallenkonzept ist bewährt und beliebt. Hier haben wir nichts geändert, außer die Passgenauigkeit durch das Fräsen der Teile optimiert.





# FUNKTIONAL




## EINE RAMPE – ENDLOSE OPTIONEN

Alle Rampen sind so aufeinander abgestimmt, dass sich verschiedenste Variationen bauen lassen.

Jedes einzelne Teil lässt sich auch für andere Varianten nutzen und garantiert so endlosen Spaß, der je nach Bedürfnissen und Skill-Level schnell und werkzeuglos umgebaut werden kann.



Klicke **HIER** um zu sehen wie einfach, genial und schnell sich alle Varianten miteinander verbinden lassen.



## FLATTY GOES VIRAL

Unser Rampenkonzept überzeugt durch Einfachheit und Flexibilität. In nur wenigen Momenten und mit ein paar Handgriffen wird aus dem kleinen 35cm Kicker eine stabile 70cm Rampe, die zu großen Sprüngen einlädt. Genial – sagt auch das Internet :)

Über den Klick auf das Handy gelangt ihr direkt zum Video.

194 Tsd. · Insights ansehen

5.514 24 117 1.774

Gefällt ehrsichler und weiteren Personen

\* FLATTYS RAMPS



2 Min



2 Personen




35cm hoch  
100cm breit



1190€ zzgl. MwSt.

# BANK BANK



## Bank to Bank

Bestehend aus 2 Teilen  
2x Bank 35cm




Die wohl einfachste Rampe für den Einstieg – ohne Rundung gehen Absprung und Landung beide gerade nach unten/oben.



\* FLATTYS RAMPS



# QUARTER BANK



## Quarter to Bank

Bestehend aus 2 Teilen  
1x Quarterpipe 35cm  
1x Bank 35cm



Durch die Biegung im Absprung optimal für die ersten kleineren Sprünge





\* FLATTYS RAMPS



3 Min



2 Personen




35cm hoch  
100cm breit



1700€ zzgl. MwSt.

# QUARTER BANK TABLE



## Quarter-Table-Quarter

Bestehend aus 4 Teilen  
1x Quarterpipe 35cm  
1x Bank 35cm  
1x Table 35cm Unterteil  
1x Table Platten



Der Table ermöglicht sowohl technische Tricks, als auch weitere Sprünge auf der selben Rampe, ohne die Landung zu überspringen.






\* FLATTYS RAMPS



# DIE WELLE



## Quarter – Wave – Quarter

Bestehend aus 3 Teilen  
2x Quarterpipe 35cm  
1x Wave Top



Eine der spannendsten Rampen, die sowohl coole Sprünge, als auch das Erlernen des sogenannten Pushens ermöglicht.





\* FLATTYS RAMPS



5 Min



2 Personen




70cm hoch  
100cm breit



2900€ zzgl. MwSt.

# BIG BOX



## Doppelte Höhe, doppelter Spaß

Bestehend aus 5 Teilen  
1x Quarterpipe 35cm  
1x Extension 70cm  
2x Bank 35cm  
1x Table 35cm Unterteil  
1x Table Platten

### Mögliche weitere Kombinationen:

Bank to Bank 35cm  
Quarter Bank 35cm  
Quarter Bank Table 35cm



Die Big Box ermöglicht deutlich höhere Sprünge und  
außenangebaut auch viele Kombinationsmöglichkeiten!



\* FLATTYS RAMPS



6 Min



2 Personen




70cm hoch  
100cm breit



3300€ zzgl. MwSt.

# BIG BOX TABLE



## Doppelte Höhe, doppelter Spaß

Bestehend aus 6 Teilen  
5x Quarterpipe Absprung 35cm  
1x Extension Absprung 70cm  
4x Bank 35cm  
1x Table 35cm Unterteil  
1x Table Platten  
1x Table 70cm

### Mögliche weitere Kombinationen:


Bank to Bank 35cm  
Quarter Bank 35cm  
Quarter Bank Table 35cm




Auch hier sorgt der Table für sowohl technische Optionen, als auch für weitere Sprünge.







# SETS



## SMART KOMBINIERT

Wir haben uns Gedanken gemacht und 4 Rampensets zusammengestellt, die deinen Pausenhof im Handumdrehen zum Skatepark machen und verschiedene Kombinationsmöglichkeiten bieten



Alles mit Helmen, Schonern, Rädern, Skateboards, etc. kombinierbar. Zudem besteht die Möglichkeit unsere Sets zu mieten & testen. Jede Vermietung beinhaltet eine 60 minütige Einweisung.

## Einfach & sicher



### SMALL SET

Für den Einstieg haben wir nur 35cm Rampen miteinander kombiniert.



### BIG SET

Deine Schüler\*innen sind echte Draufgänger\*innen? Fordere sie mit dem Big Set heraus

### ERST MIETEN & TESTEN, DANN KAUFEN & SPAREN

Erhalte beim Kauf eines Flatty's Ramps Sets 50% deiner ersten Wochenmiete auf den Kaufpreis erstattet!

\* FLATTYS RAMPS



6 Min



2 Personen



35cm hoch




3300€ zzgl. MwSt



600€/Woche  
zzgl. MwSt + Anfahrt  
200€ Ab Woche 2

# SMALLER SET



## Smaller Set – Biking Fun

Bestehend aus 6 Teilen  
2x Quarterpipe Absprung 35cm  
2x Bank 35cm  
1x Table 35cm Unterteil  
1x Table Platten  
1x Wave Top

### Mögliche Kombinationen:

Quarter Bank 35cm  
Bank to Bank 35cm  
Quarter Bank Table 35cm  
Die Welle

SAVE

-300€  
vgl. zu individuellem Kaufpreis



Gleichzeitig möglich: - 2x Quarter Bank, einer davon mit Table  
- Welle + Bank to Bank

\* FLATTYS RAMPS



10 Min



2 Personen



35cm hoch




4600€ zzgl. MwSt.



650€/Woche  
zzgl. MwSt + Anfahrt  
200€ Ab Woche 2

# SMALL SET



## Small Set – Big Fun

Bestehend aus 9 Teilen  
4x Quarterpipe Absprung 35cm  
2x Bank 35cm  
1x Table 35cm Unterteil  
1x Table Platten  
1x Wave Top

### Mögliche Kombinationen:

Bank to Bank 35cm  
Quarter Bank 35cm  
Quarter Bank Table 35cm  
Die Welle

SAVE

-350€  
vgl. zu individuellem Kaufpreis



Gleichzeitig möglich: -Welle, Quarter to Bank, Quarter to Bank Table



\* FLATTYS RAMPS



15 Min



2 Personen



70cm hoch




6500€ zzgl. MwSt.



700€/Woche  
zzgl. MwSt + Anfahrt  
300€ Ab Woche 2

# BIG SET



## Big Set – Bigger Fun

Bestehend aus 11 Teilen  
3x Quarterpipe Absprung 35cm  
1x Extension Absprung 70cm  
4x Bank 35cm  
2x Table 35cm Unterteil  
1x Table Platten  
1x Wave Top

SAVE

-450€  
vgl. zu individuellem Kaufpreis



Gleichzeitig möglich

- Big Box (Table), Welle
- Big Box, 2x Quarter Bank
- Welle, 1 Quarter Bank, 1x Quarter Bank Table
- 2x Quarter Bank, 1x Quarter Bank Table

\* FLATTYS RAMPS



20 Min



2 Personen



70cm hoch




7800€ zzgl. MwSt.



750€/Woche  
zzgl. MwSt + Anfahrt  
350€ Ab Woche 2

# BIGGER SET



## Bigger Set – Even Bigger Fun

Bestehend aus 16 Teilen  
5x Quarterpipe Absprung 35cm  
1x Extension Absprung 70cm  
4x Bank 35cm  
4x Table 35cm Unterteil.  
2x Table Platten  
1x Wave Top

SAVE

-450€  
vgl. zu individuellem Kaufpreis




Gleichzeitig möglich

- Big Box (Table), Welle, 2x Quarter Bank (1x Table)
- 2x Quarter Bank, 2x Quarter Bank Table
- Welle, 3x Quarter Bank (2x Table)
- 2x Quarter Bank, (Table), Bank to Bank & mehr





# ADD-ONS



## LEIHEQUIPMENT

Um einen sicheren Einstieg für alle zu gewähren ist Leihequipment fast unumgänglich. Wir unterstützen euch gerne beim Kauf von Rädern, Helmen oder einer weiteren besonderen Rampe



Die Rampen können natürlich auch mit eigenen Rädern, Boards und Rollern befahren werden.

## Ohne Equipment kommen – trotzdem biken!



### HELME

15, durch ein Rädchen anpassbare Helme, in 3 versch. Grundgrößen  
[TSG Meta Helm](#) –

UVP: 69,99€ / 1049€  
Im Kombipaket 899€

Set bestehend aus 15x Hand-  
Ellbogen- & Knieschoner  
[TSG Basic Set](#)

UVP: 69,99€ / 1049€  
Im Kombipaket 899€

### Schoner



### LEIHRÄDER / SKATEBOARDS

10 x Radio Bikes Evol Räder  
Größen: 5x 18", 5x 20"  
[Radio Bikes Evol 20"](#)  
[Radio Bikes Saiko 18](#)

UVP: 489€ / 4890€  
Im Kombipaket 4000€


Hier haben wir keinen besonderen Deal am Start, können aber Skatedeluxe empfehlen, die ordentliche Einsteigerboards ab 70€ anbieten.

### Boards





# PRODUKTION



## MADE IN COBURG

Unsere Rampen werden von Chris Eichler in Coburg designed und produziert. Chris ist selbst langjähriger aktiver BMX Fahrer und ist mit seiner Firma Verve Ramps für verschiedenste Pumptrack- und Skateparkbaufirmen in Deutschland unterwegs. Hier hilft er freiberuflich beim Bau vieler neuer Anlagen.



Du kannst in einer Projektwoche deine eigenen Rampen gemeinsam mit Chris bauen! Klingt gut? Frage gerne unverbindlich an

## STRAIGHT OUTTA COBURG



### CHRIS EICHLER


Als jahrelanger BMX-Fahrer weiß Chris was funktioniert und sich gut fährt.



### ERFAHRUNG

Durch die jahrelange berufliche Erfahrung weiß er auch bei Rampen was hält, funktioniert und nach DIN Norm beachtet werden muss.

# MATERIAL



## **Wetterbeständig**

Edelstahlschrauben, verzinktes Anfahrtsblech

## **Lokal & umweltfreundlich**

Hochwertiges, heimisches Lärchenholz aus lokalem fränkischen Sägewerk


## **Extra für Rollsport entwickelter Belag möglich**

Du willst deine Rampen auf das nächste Level bringen? Unsere Rampen können auch mit dem GeDo Skateparkbelag gebaut werden. Dies ist mit einem Preisaufschlag von 25% verbunden





# CUSTOMIZED



## **Individuelle Anpassungen möglich**

Breite, Höhe, Steigung, spezieller Rampenbelag etc

## **Individuelle Rampen möglich**

Du hast besondere Wünsche? Lass es uns wissen

## **Lager- /Transportmöglichkeit**

Du weißt nicht wo du deine Rampen lagern möchtest/kannst? Wir bauen dir eine universelle Lager- & Transportbox oder verkaufen dir alles direkt im 750kg Anhänger



# WARUM MOBILE RAMPEN?

## Koordination & Motorik

Trendsportarten trainieren; Gleichgewicht, Tiefenmuskulatur, Reaktionsschnelligkeit.

## Mentale Stärke & Resilienz

Beim Skateboarden & BMX lernt man durch Fehler und Wiederholung. Man erlebt individuelle Erfolgserlebnisse und entwickelt Durchhaltevermögen und Frustrationstoleranz. Studien zeigen, dass Kinder beim Skaten „Resilienz“ aufbauen – sie lernen, nach Misserfolgen selbstmotiviert weiterzumachen.\*\*\*

## Gesundheitsprävention

Regelmäßige Bewegung senkt das Risiko von Haltungsschäden, Übergewicht und emotionalen Belastungen (z.B. Stress)

## Kognitive Entwicklung und Konzentration

Skaten & BMX fördern die exekutiven Funktionen (Planung, Impulskontrolle, Reaktion). Studien zeigen, dass komplexe Bewegungsformen wie bei Skate- oder BMX-Tricks die Gehirnleistung anregen.\*

## Soziale Kompetenzen

Skateparks & mobile Parcours sind Treffpunkte: Kinder helfen einander, lernen durch Beobachtung. Sie entwickeln Gruppenregeln und eine eigene Kultur. „Skateboarding ist ein sozialer Raum, in dem Kinder Regeln aushandeln und Verantwortung übernehmen.“\*\*

\*Diamond, A. (2015). "Effects of physical activity on executive functions: Going beyond simply moving to moving with thought." Annals of Sports Medicine and Research.

\*\* O'Connor, P. (2016): Skateboarding, space and the city. University of Exeter.

\*\*\* Richards, J. et al. (2019): Learning to fall: Skateboarding, resilience and failure. Journal of Youth Studies.



# SONSTIGES

## Sicherheit

Konformitäts- bzw. Sicherheitsdossier  
Gebaut nach ProdSG,  
Orientiert an Skatepark DIN EN 14974  
Inkl. Nutzungshandbuch und Aufbauanleitung

## Miete & Nutzungsregeln

–Jede Miete beinhaltet eine 60 minütige Schulung für bis zu 5 Lehrkräfte–  
Nur mit Helmen und unter Aufsicht zu befahren.  
Die Rampen müssen jederzeit von mind. 1 Person betreut werden.  
Rampen nicht öffentlich außen stehen lassen

## Schulungen & Lehrmaterialien

Du willst Lehrkräfte in den Bereichen BMX & Skateboarding Schulen, um die nachhaltige Integration in den Schulalltag zu unterstützen?  
Beispielweise ist dies über AGs möglich, die wir mit Lehrmaterialien, Anleitungen zu BMX Spielen, Tricktipps und Werkstattprogramm für den Winter unterstützen. Vereinzelt ist es uns auch möglich hierfür Personal zu stellen. Frage hierfür gerne unverbindlich an

## Helme & Räder mieten

Du willst zu den Rampen gleichzeitig noch Helme und Räder mieten?  
Kriegen wir hin – frag unverbindlich an und wir stellen dir ein passendes Paket zusammen.

## Projekttag

Du willst einen Projekttag an deiner Schule? Auch hier sind wir dir gerne behilflich und stellen gemeinsam mit dir etwas Tolles auf die Beine.

## Lagerung & Wartung

Die Rampen müssen im Trockenen gelagert werden. Alle 35cm Rampen sind stapelbar und 1m breit, wodurch sie kompakt zu verpacken sind.  
Wie alle Sportgeräte müssen auch Flatty's Ramps einmal im Jahr gewartet und durch einen Sachverständigen geprüft werden. Auch hier helfen wir gerne.

# KONTAKT



## Interesse gewonnen?

Hallo, ich bin dein Ansprechpartner,  
Johannes Winkelmann.  
Vielen Dank für dein Interesse!

Frage gerne einfach & unverbindlich  
per Telefon oder Mail an.  
Ich freue mich auf deine Nachricht :)

Du hast noch weitere Ideen oder  
Anregungen?  
Lass es mich gerne wissen und umsetzen.

SEE YOU BIKING



+49 178 7711623



[www.bikingclub.de](http://www.bikingclub.de) | [www.flattysramps.de](http://www.flattysramps.de)



[johannes@bikingclub.de](mailto:johannes@bikingclub.de)



Klarastraße 1, 50823 Köln



[@bikingclub.de](#) | [@flattysramps.de](#)