

HÉRCULES



NIVEL DE FIRMEZA
MEDIA



GARANTÍA
5 AÑOS



ALTURA
35 CM



PESO MÁX.
110KG
(por persona)

DISPONIBLE EN MEDIDAS:


1,00 - 1,20 - 1,40 - 1,60 - 2X2

1 - UNIDADES DE POLIESPAN DISTRIBUIDOS EN LA UNIDAD RESORTADA.

2 - ESPUMA DENSIDAD 26 DE 4CM.

3 - LAMINA DE CASATA DE 2 CM.

4 - ACOLCHADO TELA YACARD EN 4 CONTINUAS.



PILLOW TOP CASATA



NIVEL DE FIRMEZA
MEDIA



GARANTÍA
5 AÑOS



ALTURA
32 CM



PESO MÁX.
280 KG
(por persona)

DISPONIBLE EN MEDIDAS:

1,00 - 1,20 - 1,40 - 1,60 - 2X2

- 1 - CASATA DE 14,5 CM.
- 2 - ESPUMA SUAVIZANTE DE 2,8 CM.
- 3 - ESPUMA DENSIDAD 26 DE 3 CM.
- 4 - TRIPLE ACOLCHADO EN TELA YACARD O SATÍN.



PILLOW TOP RESORTADO



NIVEL DE FIRMEZA
MEDIA



GARANTÍA
5 AÑOS



ALTURA
32 CM



PESO MÁX.
110 KG
(por persona)

DISPONIBLE EN MEDIDAS:

1,00 - 1,20 - 1,40 - 1,60 - 2X2

- 1 - UNIDAD RESORTADA.
- 2 - ESPUMA SUAVIZANTE DE 2,8 CM.
- 3 - ESPUMA DENSIDAD 26 DE 3 CM.
- 4 - ACOLCHADO EN TELA SATÍN O YACARD.



RESORTADO



Club del Hogar



NIVEL DE FIRMEZA
SUAVE



GARANTÍA
3 AÑOS



ALTURA
25 CM




PESO MÁX.
80 KG
(por persona)

DISPONIBLE EN MEDIDAS:

1,00 - 1,20 - 1,40 - 1,60 - 2X2

- 1 - UNIDAD RESORTADA.
- 2 - ESPUMA DENSIDAD 26 DE 3CM.
- 3 - ACOLCHADO DOBLE TELA SATÍN O YACARD.



ORTOPÉDICO CLÍNICO



Club del Hogar



NIVEL DE FIRMEZA
MEDIA



GARANTÍA
3 AÑOS



ALTURA
20 CM



PESO MÁX.
110 KG
(por persona)

DISPONIBLE EN MEDIDAS:

1,00 - 1,20 - 1,40 - 1,60 - 2X2

1 - CASATA DE 16 CM.

2 - ESPUMA DENSIDAD 26 DE 2CM.

3 - ACOLCHADO EN TELA SATÍN O
YACARD.



ORTOPÉDICO



Club del Hogar



NIVEL DE FIRMEZA
FIRME



GARANTÍA
3 AÑOS



ALTURA
18 CM



PESO MÁX.
110 KG
(por persona)

DISPONIBLE EN MEDIDAS:

1,00 - 1,20 - 1,40 - 1,60 - 2X2

1 - ESPUMA DENSIDAD 23 ACOLCHADO SOBRE TELA SATÍN.

1



SÚPER PLUS



Club del Hogar



NIVEL DE FIRMEZA
MEDIA



GARANTÍA
3 AÑOS



ALTURA
28 CM



PESO MÁX.
110 KG
(por persona)

DISPONIBLE EN MEDIDAS:

1,00 - 1,20 - 1,40 - 1,60 - 2X2

- 1 - CASATA DE 15CM.
- 2 - ESPUMA DENSIDAD 26 DE 5 CM.
- 3 - ACOLCHADO DOBLE TELA YACARD.



EXTRA CONFORT RESORTADO



NIVEL DE FIRMEZA
MEDIA



GARANTÍA
5 AÑOS



ALTURA
32 CM




PESO MÁX.
110 KG
(por persona)

DISPONIBLE EN MEDIDAS:

1,00 - 1,20 - 1,40 - 1,60 - 2X2

- 1 - UNIDAD RESORTADA.
- 2 - ESPUMA DENSIDAD 26 DE 4CM.
- 3 - ACOLCHADO TRIPLE EN TELA YACARD O SATÍN.



ANATÓMICO



Club del Hogar



NIVEL DE FIRMEZA
MEDIA



GARANTÍA
2 AÑOS



ALTURA
18 CM




PESO MÁX.
90 KG
(por persona)

DISPONIBLE EN MEDIDAS:

1,00 - 1,20 - 1,40

- 1 - ESPUMA DENSIDAD 23.
- 2 - LAMINA DE CASATA DE 3 CM
- 3 - ACOLCHADO DOBLE EN TELA SATÍN.



COLCHONETA



Club del Hogar



NIVEL DE FIRMEZA
SUAVE



GARANTÍA
N/A



ALTURA
VARIOS




PESO MÁX.
55 KG
(por persona)

DISPONIBLE EN MEDIDAS:

1,00 - 1,20 - 1,40

1 - ESPUMA DENSIDAD 12.

ALTURA: 10cm - 12cm - 13cm - 17cm



SEMI ANATÓMICO



NIVEL DE FIRMEZA
MEDIA



GARANTÍA
1 AÑO



ALTURA
18 CM



PESO MÁX.
80 KG
(por persona)

DISPONIBLE EN MEDIDAS:

1,00 - 1,20 - 1,40

- 1 - ESPUMA DENSIDAD 23.
- 2 - CASATA DE 3 CM.
- 3 - ACOLCHADO DOBLE TELA SATIN.



START CONFORT



NIVEL DE FIRMEZA
MEDIA



GARANTÍA
3 MESES



ALTURA
16,5 CM



PESO MÁX.
40 KG
(por persona)

DISPONIBLE EN MEDIDAS:

1,00 - 1,20 - 1,40


1 - ESPUMA DENSIDAD 23.

2 - ACOLCHADO DOBLE TELA SATÍN.

2

1

2



SEMI PILLOW TOP



Club del Hogar



NIVEL DE FIRMEZA
MEDIA



GARANTÍA
3 AÑOS



ALTURA
30 CM



PESO MÁX.
110 KG
(por persona)

DISPONIBLE EN MEDIDAS:

1,00 - 1,20 - 1,40 - 1,60 - 2X2

- 1 - UNIDAD RESORTADA.
- 2 - ESPUMA DENSIDAD 26 PENTA DE 3 CM.
- 3 - ACOLCHADO DOBLE TELA SATÍN O YACARD.

