


9

Laukėm
30 minučių.



Pašovėm į orkaitę.

tešla
obuoliai



Ir tešlą.

Sudėjom į skardą obuolius

sumaišė.


Vienas iš mūsų viską

5



kiaušinius. Su cukrumi.

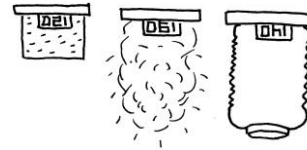
Vienas iš mūsų plakė 2



obuolius. Skiltelėmis.

Vienas iš mūsų supjaustė 5

4



šaukšteliį kepimo miltelių.

Ir atmatavo arbatinį


190 gramų miltų

140 gramų aliejaus,

120 gramų cukraus,

Vienas iš mūsų pasvėrė:

3



reikia, turėjome namuose.

Svarbiausia – visko, ko

obuolių pyrago RECEPTĄ.

Bobutė žinojo puikų

Vai!io!

Pyragas labai greitai tapo
nematomas, nes, žinoma,
geriausia vieta jam yra
mūsų patenkinti pilvai.

Vos spėjom grietinėlės
užsidėti.

Va taip va.



VšĮ Vaiko psichologijos centras
MesVaikystei@gmail.com
www.MesVaikystei.lt
www.KnygiukaiTau.lt

M.E.S.B.

Bobutės obuolių pyragas



KNYGIUKAS  2019

Vieną dieną į namus
atkeliavo krepšys obuolių.



Supratom – kepsim
obuolių pyragą!

1

Vien iš obuolių pyrago
neiškepsime. Pyragui reikia

RECEPTO.

Puolėm skambinti.

Ne varpais.



Telefonu.



Bobutei.

2