

GOUD VOOR BELGIE

Het Belgisch Monetair Alternatief

Een burgeranalyse — Hamilton · Estland · Liberland model
toegepast op de Belgische realiteit

227 TON	€19 MLD+	44,8%	-18%
Belgisch goud in Londen	Marktwaaarde 2026	Belastingdruk BBP	Koopkrachtverlies 10j

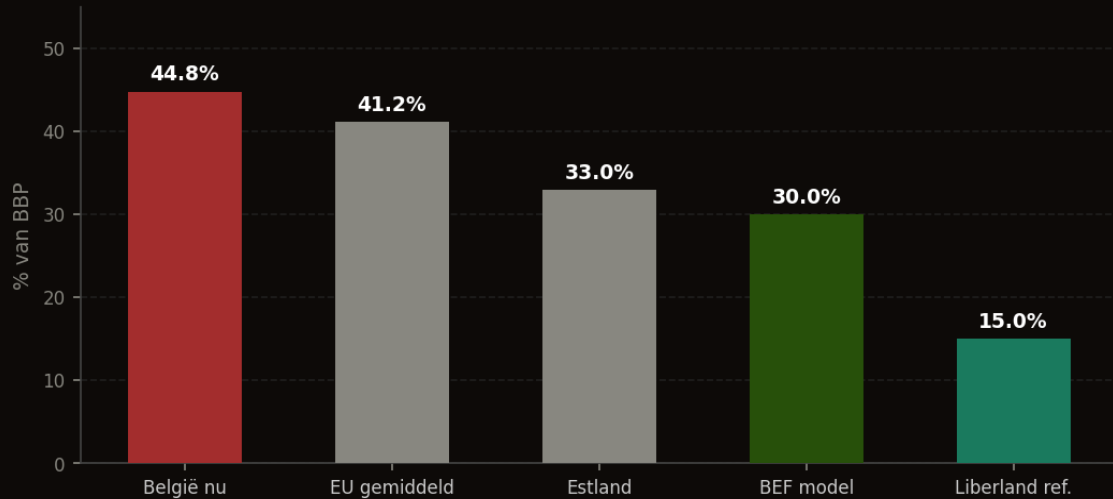
Dit document is een onafhankelijke burgeranalyse opgesteld door de beweging Goud voor België. Alle cijfers zijn gebaseerd op publiek beschikbare data (NBB, Eurostat, Estlands belastingkantoor, Alaska Department of Revenue). Dit is geen academisch rapport. Exacte implementatiecijfers vereisen een formeel economisch onderzoek — te financieren via fase 3 van de crowdfunding.

goudvoorbelgie.be · info@goudvoorbelgie.be · © 2026 Goud voor België VZW in oprichting

01 — Het probleem

Belgie heeft een van de hoogste belastingdrukken ter wereld, verliest structureel koopkracht door ECB-inflatie, en heeft zijn volledige goudreserve in het buitenland gestald. Ondertussen bouwt de ECB een programmeerbare digitale euro waarbij elke betaling traceerbaar en blokkeerbaar is.

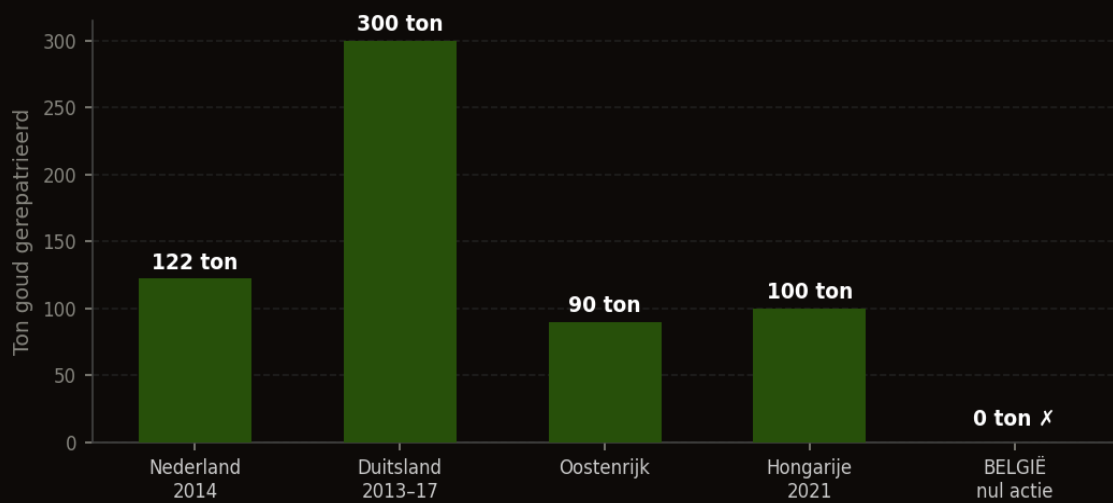
Belastingdruk vergelijking — Belgie vs. alternatieven



Bron: Eurostat 2024 · Estlands belastingkantoor 2024 · BEF model = projectie bij flat tax 20%

Goudrepatriering — wat andere landen al deden

Belgie is het enige grote EU-land dat zijn goudreserves NIET heeft gerepatriëerd. Na het Rusland-precedent van maart 2022 — \$300 miljard bevroren in 48 uur — is dit geen abstracte discussie meer.



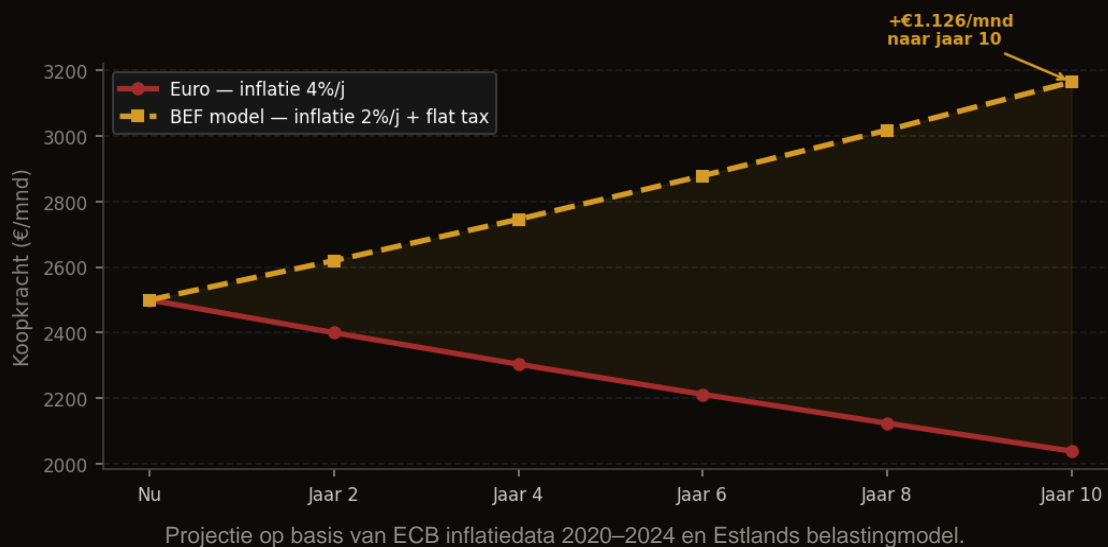
Bron: nationale centrale banken · NBB jaarverslag 2024

02 — Het alternatief: BEF model

Huidig systeem — Euro / ECB	Belgische frank model — BEF
Belastingdruk: 44,8% BBP	Flat tax 20% → druk naar ~30% BBP
Inflatie 2022–2024: +22%	Goudgedekt → inflatie < 3% structureel
Staatsschuld: €600 mld+	Afbouw via productieve groei
Koopkrachtverlies: –18% (10j)	Koopkracht +€3.500–6.000 per jaar
Goud in eigen land: 0 ton	227 ton goud terug naar Brussel
CBDC: in ontwikkeling — traceerbaar	Geen CBDC — fysiek cash blijft
Identiteit: EU Digital ID verplicht	SSI / DID — jij beheert je data

Koopkrachtontwikkeling over 10 jaar — €2.500/mnd netto

Bij een jaarlijkse inflatie van 4% daalt de reële koopkracht van €2.500/mnd naar €2.039 na 10 jaar. Het BEF-model combineert lagere inflatie (2%) met een flat tax die netto meer loon oplevert. Verschil na 10 jaar: meer dan €1.100 per maand.



03 — De drie inspiratiebronnen

Hamilton-model	Estlands model	Liberland model
Productief kapitalisme. Overheidsinvestering in industrie en infrastructuur, niet in consumptie. Voor België: SMR-energie en haveninfrastructuur gefinancierd door goudgedekte obligaties.	Flat tax 20% — geen dubbele belasting op dividenden. Estland: van Sovjet-economie naar EU-topeconomie in 20 jaar. Voor België: flat tax 20%, e-overheid, administratieve besparing €4 mld/j.	Burgerdividend uit publiek vermogen. Alaska Permanent Fund: \$3.284/persoon in 2022. België heeft equivalente activa: haven, Elia, Proximus, waterweg → €1,45 mld/j fonds.

04 — Belgisch Publiek Vermogensfonds

Belgie bezit enorme publieke activa die nu niet direct ten goede komen aan de burgers. Een Belgisch Vermogensfonds herverdeelt de opbrengst rechtstreeks als burgerdividend — naar het model van het Alaska Permanent Fund.



Eigen berekening op basis van publieke jaarverslagen Havenbedrijf Antwerpen, Elia, Proximus, De Lijn waterweg 2023–2024

€1,45 MLD	€250	€1.000	\$3.284
Totaal fonds per jaar	Burgerdividend per persoon	Gezin van 4 per jaar	Alaska ref. 2022

05 — Wat wint de gewone Belg?

De combinatie van flat tax 20%, lagere inflatie via goudgedekte frank, burgerdividend en administratieve vereenvoudiging levert elke Belg significant meer netto-inkomen op. Onderstaande berekeningen zijn conservatief en gebaseerd op het Estlands belastingmodel.

Profiel	Bruto/mnd	Huidig netto	BEF netto	Winst/jaar
Arbeider	€2.500	€1.680	€1.980	+€3.600
Bediende	€3.500	€2.200	€2.633	+€5.200
Zelfstandige	€5.000	€2.900	€3.600	+€8.400
+ Burgerdividend	—	€0	€250/j	+€250
+ Koopkracht (10j)	—	-18%	+26%	+44%

06 — Vier concrete eisen aan het Belgisch Parlement

01 — Repatriëring

Parlementaire resolutie die de NBB opdraagt alle 227 ton goud terug te halen naar Brussel binnen 24 maanden na aanname.

02 — Transparantie

Jaarlijkse publieke rapportage over de exacte locatie en bewaarstatus van de goudreserve — controleerbaar door elke burger.

03 — Studiecommissie

Parlementaire commissie die onderzoekt hoe de goudreserve de basis vormt voor monetaire diversificatie en een Belgische frank.

04 — CBDC-verbod

Wetgevend verbod op een verplichte digitale euro als enig wettig betaalmiddel — ter bescherming van de financiële vrijheid van elke Belg.

DISCLAIMER: Dit document is een burgeranalyse. Cijfers zijn gebaseerd op publiek beschikbare bronnen (NBB, Eurostat, Estlands belastingkantoor, Alaska Dept. of Revenue). Projecties zijn indicatief. Een formeel economisch rapport wordt voorzien in fase 3 van de crowdfunding. Goud voor België is politiek onafhankelijk.

goudvoorbelgie.be · info@goudvoorbelgie.be · [Petitie: petities.be](https://petities.be) · [Crowdfunding: growfunding.be](https://crowdfunding.growfunding.be)