

OR POUR LA BELGIQUE

L'Alternative Monetaire Belge

Analyse citoyenne — modele Hamilton · Estonie · Liberland
applique a la realite belge

227 T	19 MRD €+	44,8%	-18%
Or belge a Londres	Valeur marchande 2026	Pression fiscale PIB	Perte pouvoir achat 10a

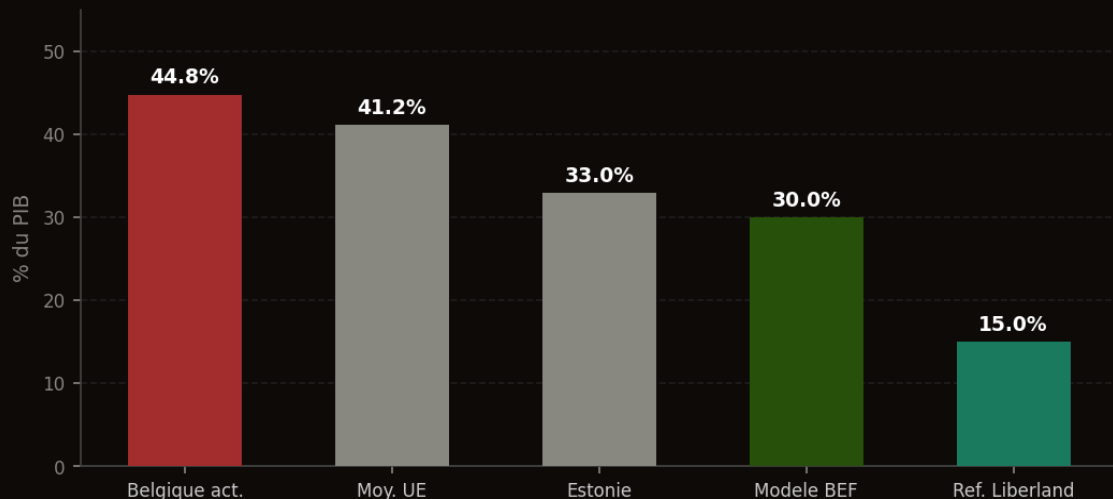
Ce document est une analyse citoyenne independante produite par le mouvement Or pour la Belgique. Tous les chiffres sont bases sur des donnees publiques (BNB, Eurostat, administration fiscale estonienne, Alaska Department of Revenue). Ceci n'est pas un rapport academique. Les chiffres d'implementation exacts necessitent une etude economique formelle — a financer via la phase 3 du crowdfunding.

goudvoorbelgie.be · info@goudvoorbelgie.be · © 2026 Or pour la Belgique ASBL en formation

01 — Le probleme

La Belgique a l'une des pressions fiscales les plus elevees au monde, perd structurellement du pouvoir d'achat via l'inflation de la BCE, et a place l'integralite de sa reserve d'or a l'etranger. Pendant ce temps, la BCE developpe un euro numerique programmable ou chaque paiement est tracable et bloquable.

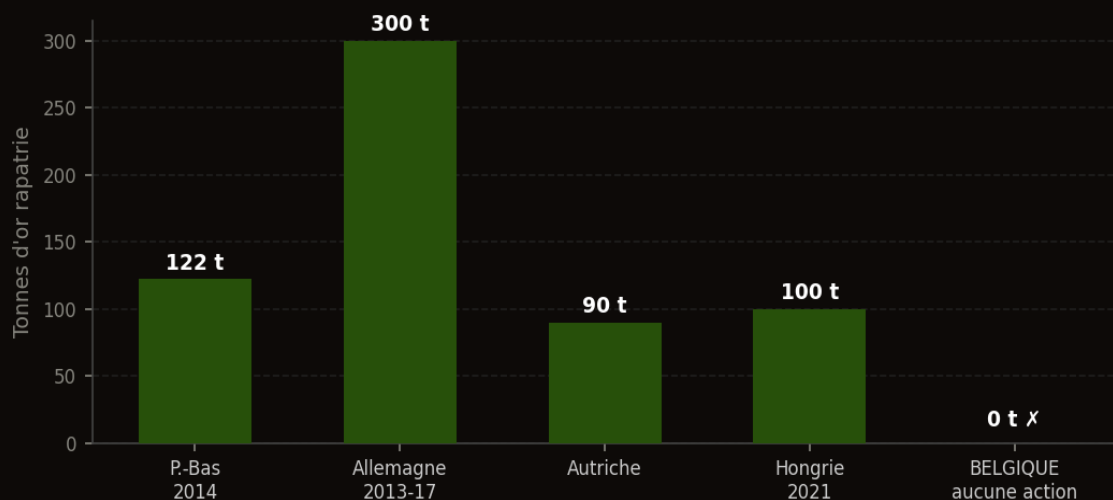
Comparaison de la pression fiscale — Belgique vs. alternatives



Source: Eurostat 2024 · Administration fiscale estonienne 2024 · Modele BEF = projection avec flat tax 20%

Rapatriement de l'or — ce que les autres pays ont deja fait

La Belgique est le seul grand pays de l'UE qui n'a PAS rapatrie ses reserves d'or. Apres le precedent russe de mars 2022 — 300 milliards de dollars geles en 48 heures — ce n'est plus une discussion abstraite.



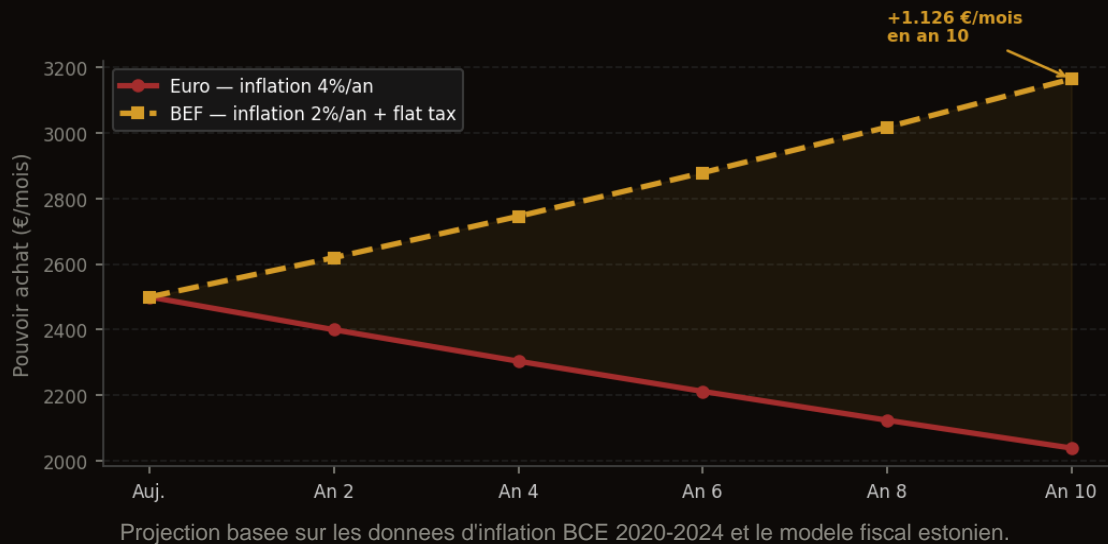
Source: banques centrales nationales · rapport annuel BNB 2024

02 — L'alternative: modele BEF

Systeme actuel — Euro / BCE	Modele franc belge — BEF
Pression fiscale: 44,8% PIB	Flat tax 20% → pression vers ~30% PIB
Inflation 2022-2024: +22%	Couverture or → inflation < 3% structurel
Dettes publiques: 600 mrd €+	Reduction via croissance productive
Perte pouvoir achat: -18% (10a)	Pouvoir achat +3.500-6.000 €/an
Or en pays: 0 tonne	227 tonnes d'or a Bruxelles
MNBC: en developpement — tracable	Pas de MNBC — cash physique maintenu
Identite: Digital ID UE obligatoire	SSI / DID — vous gerez vos donnees

Evolution du pouvoir d'achat sur 10 ans — 2.500 €/mois net

Avec une inflation annuelle de 4% (euro, realite 2020-2024), le pouvoir d'achat reel de 2.500 €/mois tombe a 2.039 € apres 10 ans. Le modele BEF combine une inflation plus faible (2%) avec une flat tax qui offre un salaire net plus eleve. Difference apres 10 ans: plus de 1.100 € par mois.

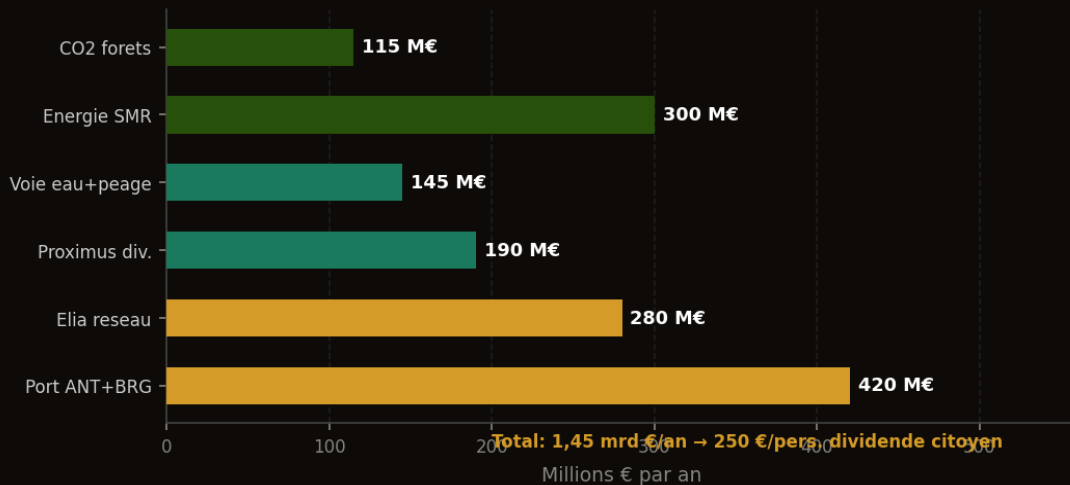


03 — Les trois sources d'inspiration

Modele Hamilton	Modele estonien	Modele Liberland
Capitalisme productif. Investissement public dans l'industrie et les infrastructures. Pour la Belgique: energie SMR et infrastructure portuaire financées par des obligations couvertes en or.	Flat tax 20% depuis 1994. Pas de double imposition sur les dividendes. Gouvernement numérique complet. L'Estonie: de l'economie soviétique au top de l'UE en 20 ans. Economie €4 mrd/an.	Dividende citoyen issu du patrimoine public. Alaska Permanent Fund: 3.284\$/pers. en 2022. La Belgique a des actifs équivalents: port, Elia, Proximus, voies d'eau → fonds 1,45 mrd €/an.

04 — Fonds Patrimonial Belge

La Belgique possède d'énormes actifs publics qui ne bénéficient pas directement aux citoyens. Un Fonds Patrimonial Belge redistribue les revenus directement sous forme de dividende citoyen — sur le modèle de l'Alaska Permanent Fund.



Calcul propre basé sur les rapports annuels publics: Port d'Anvers, Elia, Proximus, voies navigables 2023-2024

1,45 MRD €	250 €	1.000 €	3.284 \$
Total fonds par an	Dividende par citoyen	Famille de 4 par an	Ref. Alaska 2022

05 — Ce que gagne le citoyen belge ordinaire

La combinaison de la flat tax 20%, d'une inflation reduite grace au franc belge couvert en or, du dividende citoyen et de la simplification administrative offre a chaque Belge un revenu net significativement plus eleve. Les calculs ci-dessous sont conservateurs et bases sur le modele fiscal estonien.

Profil	Brut/mois	Net actuel	Net BEF	Gain/an
Ouvrier	2.500 €	1.680 €	1.980 €	+3.600 €
Employe	3.500 €	2.200 €	2.633 €	+5.200 €
Independant	5.000 €	2.900 €	3.600 €	+8.400 €
+ Dividende citoyen	—	0 €	250 €/an	+250 €
+ Pouvoir achat (10a)	—	-18%	+26%	+44%

06 — Quatre exigences concretes au Parlement belge

01 — Rapatriement

Resolution parlementaire ordonnant a la BNB de rapatrier les 227 tonnes d'or vers Bruxelles dans les 24 mois suivant l'adoption.

02 — Transparence

Rapport public annuel sur la localisation et le statut de conservation de la reserve d'or belge — verifiable par tout citoyen.

03 — Commission d'etude

Commission parlementaire examinant comment la reserve d'or peut servir de base a une diversification monetaire et a un franc belge.

04 — Interdiction MNBC

Interdiction legislative d'une monnaie numerique obligatoire comme seul moyen de paiement legal — pour proteger la liberte financiere de chaque Belge.

AVERTISSEMENT: Ce document est une analyse citoyenne. Les chiffres sont bases sur des sources publiques (BNB, Eurostat, administration fiscale estonienne, Alaska Dept. of Revenue). Les projections sont indicatives. Un rapport economique formel est prevu en phase 3 du crowdfunding. Or pour la Belgique est politiquement independant.

goudvoorbelgie.be · info@goudvoorbelgie.be · [Petition: petities.be](http://Petition:petities.be) · [Crowdfunding: growfunding.be](http://Crowdfunding:growfunding.be)