

Bolo de Noiva de PERNAMBUCO

# DOCE PATRIMÔNIO

Ação de Salvaguarda e Educação  
Patrimonial na Zona da Mata Norte



**APOSTILA**

Os Saberes e Fazeres do  
Bolo de Noiva de Pernambuco

 **fipe**  
EDITORA

# Ficha Técnica

## Título do curso

Os Saberes e Fazeres do Bolo de Noiva Pernambucano  
– Tradição, Cultura e Economia Criativa  
Ano: 2025

## Projeto

Bolo de Noiva de Pernambuco – Doce Patrimônio  
(Ação de Salvaguarda e Educação Patrimonial na Zona da Mata Norte)

## Incentivo

Projeto realizado com incentivo do Governo do Estado de Pernambuco,  
por meio dos recursos do Funcultura, Fundarpe e Secretaria de Cultura

## Realização

Eveline Alves / Fábrica de Invenções Produtora e Editora

## Coordenação geral

Eveline Alves

## Coordenação pedagógica (contratada)

Cristianne Barros

## Pesquisa, conteúdo e textos

Eveline Alves

## Colaboração textual

Cristianne Barros ( Cap.2 – Ingredientes,  
receita e técnica do Bolo de Noiva )

## Revisão

Marcos Toledo

## Design, diagramação e ilustração

Ana Carla Pereira da Silva

## Editora

Fábrica de Invenções Produtora e Editora / Fipe  
Tiragem: 185 cópias

Contato: [fabricadeinvencoes.produtora@gmail.com](mailto:fabricadeinvencoes.produtora@gmail.com)



@fabricadeinvencoes.produtora





# Índice

## Os Saberes e Fazeres do Bolo de Noiva Pernambucano Tradição, Cultura e Economia Criativa

### **CORDEL – O Bolo que Virou Cultura**

#### **PREFÁCIO**

#### **INTRODUÇÃO – Com sabor de tradição**

#### **Capítulo 1**

- Origem e história do bolo de noiva pernambucano
- O bolo inglês e sua influência
- Tradição, influência e evolução
- Adaptação dos ingredientes ao longo do tempo
- Um bolo de resistência
- A adaptação pernambucana: do bolo inglês ao bolo de noiva pernambucano
- Importância cultural do bolo de noiva pernambucano

#### **Capítulo 2**

- A receita – o sabor da tradição
- Ingredientes
- Maceração das frutas
- O doce de ameixa
- O bolo
- O glacê
- Montagem e decoração
- Armazenamento

#### **Capítulo 3**

- A economia criativa
- O bolo de noiva pernambucano como ativo econômico e cultural
- Gastronomia como patrimônio vivo
- O papel do poder público e das políticas culturais

- Valorização do patrimônio  
– identidade, memória e permanência
- O que é valorização do patrimônio?
- A identidade cultural por meio do bolo de noiva pernambucano
- Preservação e continuidade
- A valorização como instrumento de inclusão social
- O papel das políticas públicas na valorização do patrimônio

#### **Capítulo 4**

- A dinâmica cultural e a necessidade de inovação
- Preservar na inovação
- Variações do produto bolo de noiva
- Preserve, surpreenda, empreenda
- Brigadeiro de bolo de noiva pernambucano
- Receita do brigadeiro de bolo de noiva pernambucano

#### **Capítulo 5**


- A magia da embalagem  
– do tradicional ao impactante, o diferencial competitivo

#### **Capítulo 6**

- Quanto vale seu bolo?  
– a mágica da precificação

#### **Referências bibliográficas**





# Cordel

## O Bolo que Virou Cultura



Eu venho aqui contar  
 Com carinho e emoção  
 A história de um tesouro  
 Que brotou do coração  
 O bolo de noiva amado  
 Orgulho dessa nação  
  
 Veio de terras distantes  
 Com frutas e muito vinho  
 Lá da Inglaterra chegou  
 Pra mudar nosso caminho  
 E em solo pernambucano  
 Foi ganhando nosso jeitinho



Com cravo, canela e afeto  
 Foi se moldando no tempo  
 A massa virou memória  
 O sabor é um monumento  
 Que guarda dentro de si  
 Tradição e sentimento  
  
 Tem nozes e ameixas pretas  
 Calda escura com licor  
 Tem cheiro de casa antiga  
 De festa, riso e amor  
 De uma tia ou de uma avó

Que cozinha com fervor  
 Não é só pra casamento  
 Esse bolo especial  
 É receita de afeto  
 É saber ancestral  
 É doçura que resiste  
 Na festa ou dia banal




Hoje ele é reconhecido  
 Como um bem cultural  
 Patrimônio de verdade  
 Do nosso estado imortal  
 Pernambuco, terra viva  
 Com cultura sem igual

E se você quer fazer  
 Esse bolo com primor  
 Aprenda com quem conhece  
 Com cuidado e com amor  
 Pois preparar esse doce  
 É ofício de valor



E viva o bolo de noiva  
 Que com sua tradição tão pura  
 É muito mais que um doce  
 É parte da nossa cultura!



## Prefácio


Em uma cerimônia de casamento muitos itens estão envolvidos para o sucesso de um evento tão marcante para a sociedade, em que se confirma e aceita o início de uma nova célula familiar.

E, como acontece nos quatro cantos do mundo, dois pontos são o apogeu desse acontecimento: a noiva e o bolo.



No Brasil, de Pernambuco se destaca por seu bolo de noiva, que há muito tornou-se uma identidade dos casamentos do Estado. Tem sido fonte de pesquisa para muitos estudiosos em história, sociologia e gastronomia. Mapear a origem de uma receita não é algo fácil, principalmente no Brasil, já que temos pouquíssimas escritas a respeito da culinária que aqui chegou no início da formação do País.

Essa busca tem se fundamentado nos hábitos alimentares de seus colonizadores, especialmente os europeus, como portugueses, espanhóis, ingleses e franceses, todos com uma característica em comum: o uso de frutos secos em alguns de seus bolos.



A hipótese mais fundamentada é a de que a massa do bolo é descendente direta do bolo inglês, resquícios da influência desse povo sobre a Capitania de Pernambuco (1534-1821).


A criação desse bolo é reconhecida como britânica devido à relação de similaridade entre os ingredientes.

O mais provável é que nosso bolo de noiva tenha origem no *Christmas Cake*, o bolo de Natal, mundialmente identificado como representativo do patrimônio cultural inglês.

A evolução da confeitaria também chega a esse bolo na medida em que a padronização do peso dos ingredientes contribui para o refinamento que as massas de bolos começam a ter. Em *The Great British Cake Off: Mapping Traditional British Cakes (2017)* Francis Buchanan faz um interessante mapeamento do atual universo dos bolos britânicos.

Nas muitas regiões apresentadas, ao analisar as receitas correspondentes, percebe-se que uma mesma massa base serviu de variação para diversos bolos.

Por esse motivo ela assume diversas designações, consoante os países: na França é chamado *quatre-quarts*, ou *quatro quartos*; na Venezuela o chamam de *ponque*; no Brasil, *massa 100%*; no México, *panqué*; *queque seco*, em espanhol; e *sandkuchen*, em alemão. Nas regiões de língua francesa do Caribe, especialmente em lugares como Martinica e Guadalupe, o bolo de libra adicionado com rum é servido na véspera de Natal, resguardando aí indicações de suas origens (LCM, 2015).



Para a preparação da massa do bolo inglês, açúcar, manteiga, ovos, farinha de trigo e passas maceradas ao vinho faziam parte de sua identidade. A agregação de frutos secos (nozes, amêndoas e outros), bem como damascos, figos e frutos vermelhos, ficava por conta da disponibilidade social e econômica de quem o preparava.



Percebemos aqui que a massa do bolo vai muito além dos ingredientes e agrega a parte econômica de onde está inserido.

Em Pernambuco não foi diferente.

O bolo ganhou ingredientes disponíveis localmente, substituindo os frutos desidratados pela ameixa, em maior quantidade em relação aos demais – até porque ela já era um produto importado e abastecia o desejo de uma classe dominante da época. Hoje encontramos no bolo de noiva pernambucano uma quantidade significativa de ameixa secas e passas maceradas em bebida alcoólica.

Para fazer o comparativo entre o bolo inglês e o bolo de noiva pernambucano temos que ter aí duas vertentes: a base do bolo e seus frutos secos. Quanto ao preparo, cozimento, tempo de vida e ritual, o bolo pernambucano segue as mesmas tradições do bolo inglês, ou bem parecidas. Mas devemos admitir que, depois de ganhar nosso jeitinho, ele só melhorou.



# Introdução

## Com sabor de tradição



O bolo de noiva pernambucano é muito mais do que um simples doce típico de casamento, uma iguaria servida em datas especiais. Ele é um símbolo cultural de uma das regiões mais ricas em tradições e sabores do Brasil. Um ícone da identidade cultural de nosso povo, chegando a representar um pedaço da identidade cultural do próprio Estado. Carrega em sua receita e história uma profunda conexão com a cultura de Pernambuco. Em um país tão vasto e plural como o Brasil, cada prato e cada tradição culinária são uma forma de identidade. E nosso bolo de noiva é um exemplo perfeito disso. Ele representa as festas, os encontros e a memória coletiva de um povo.

Ao longo dos séculos, o bolo de noiva pernambucano se consolidou como um dos principais elementos de celebração dos casamentos na região, um verdadeiro ícone da culinária local. Sua tradição remonta aos tempos coloniais, quando a receita começou a ser moldada e enriquecida por influências indígenas, africanas e europeias.

Um doce escuro, denso e aromático, uma herança que atravessou o oceano, foi adaptado com maestria e hoje é considerado um bem imaterial, reconhecido oficialmente como Patrimônio Cultural de Pernambuco desde dezembro de 2023.

Mas, antes mesmo desse reconhecimento formal, o bolo de noiva já ocupava um lugar de destaque na memória afetiva das famílias pernambucanas.

### **Mas como essa iguaria chegou tão longe?**

É que, além de ser um símbolo de celebração e união, o bolo de noiva pernambucano carrega consigo um legado de resistência e adaptação cultural.

Trata-se de um doce que ultrapassa a esfera do paladar. Ele é memória, afeto e ritual.

Sua produção envolve saberes acumulados por gerações, técnicas aperfeiçoadas no cotidiano e uma criatividade que soube adaptar ingredientes, formas de preparo e estética a uma realidade cultural local. Através do tempo ele foi transformado e aprimorado refletindo as mudanças econômicas, sociais e culturais de nosso Estado.

Esse doce não só faz parte da cultura, mas também da economia criativa pernambucana, que tem no bolo de noiva uma manifestação de criatividade, memória e saberes tradicionais.

A economia criativa, que envolve a valorização de produtos culturais e artísticos, tem um papel importante na preservação do patrimônio imaterial, como o bolo de noiva. Nesse contexto, não é apenas um doce a ser consumido, mas uma expressão cultural que agrega valor, gera emprego e sustenta uma parte significativa da identidade do povo pernambucano.



A proposta não é só ensinar a receita e os segredos do bolo de noiva pernambucano, mas também dar um panorama sobre sua importância cultural, histórica e econômica oferecendo uma compreensão ampla e sensível sobre o significado do ato de fazer esse bolo.

Nesta apostila vamos percorrer os caminhos que fizeram do bolo de noiva um elemento tão significativo. Iniciaremos por sua origem, passando pela adaptação à cultura pernambucana, o significado de sua presença nas festas de casamento e a forma como ele se tornou um ícone da gastronomia local.

Discutiremos ainda sua relevância enquanto patrimônio, traremos a receita tradicional com explicações detalhadas e aprofundaremos a relação entre esse saber-fazer e os conceitos de economia criativa, identidade e valor simbólico.

Além disso, vamos explorar a prática do empreendedorismo cultural e como transformar esse patrimônio em uma oportunidade econômica ao mesmo tempo em que preservamos nossas raízes. Cada etapa do processo tem um sentido: preparar o bolo de noiva é, antes de tudo, preservar a cultura e gerar oportunidades.



# Capítulo 1

## Origem e história do bolo de noiva pernambucano

Como já vimos, o bolo de noiva pernambucano, como o conhecemos hoje, é um verdadeiro híbrido de influências culturais contando uma história que se mistura com a cultura dos colonizadores e da tradição local. Sua origem remonta ao período colonial, quando as trocas culturais entre indígenas, africanos e europeus começaram a moldar a culinária brasileira e as receitas europeias começaram a ser adaptadas aos ingredientes e às condições aqui encontrados.

Ao longo dos séculos o doce passou por diversas transformações sendo moldado por fatores como a disponibilidade de ingredientes, principalmente das frutas, e as práticas culinárias herdadas de diversas culturas. Embora a receita original fosse baseada no bolo inglês, a adaptação aos ingredientes locais, como as frutas tropicais, e a transformação do bolo ao longo do tempo contribuíram para o que é hoje uma verdadeira joia da gastronomia pernambucana.

Os portugueses, que dominavam a produção de açúcar, foram fundamentais para a introdução de ingredientes como o açúcar refinado, a manteiga e as especiarias na cozinha do Brasil. Já os africanos, que chegaram ao Brasil escravizados, trouxeram práticas culinárias, como o uso de fermentação natural, que foram incorporadas na preparação de bolos e pães.

A presença do açúcar como ingrediente principal é uma referência à histórica produção açucareira em Pernambuco, uma das mais antigas e tradicionais da região.

O uso do açúcar, aliado às frutas cristalizadas e especiarias, foi fundamental para conferir ao bolo de noiva uma característica única, que faz com que ele seja apreciado como um verdadeiro patrimônio.



A tradição de servi-lo em casamentos foi se consolidando na medida em que a sociedade pernambucana, de forte influência europeia, foi incorporando os doces nas celebrações de matrimônios, principalmente entre as famílias de classe alta. Hoje o bolo de noiva é uma parte imprescindível das festas de casamento em Pernambuco sendo preparado e consumido em grande quantidade.


Podemos dizer que a importância cultural do bolo de noiva está além de seu sabor.

Ele é um elemento de preservação das tradições familiares e sociais refletindo a história do Estado e da culinária pernambucana.



Ao longo dos anos a economia criativa também se apropriou desse doce transformando-o em um produto de valor agregado, não só no mercado de casamentos, mas também em eventos turísticos, festivais culturais e na comercialização local. O bolo de noiva não é apenas um produto gastronômico. É um ícone da identidade cultural pernambucana.

## O bolo inglês e sua influência




A história do bolo de noiva pernambucano tem raízes profundas que remontam ao tradicional *Christmas Cake*, o bolo de natal inglês, uma variante elitista do *fruitcake*, bolo de frutas mais comum na Inglaterra. Seja mais simples ou mais dispendioso, as características de base se mantêm: um bolo denso, úmido, escuro e rico em frutas secas como passas, ameixas, nozes, tâmaras e especiarias.

Tradicionalmente embebido em bebidas alcoólicas, como rum e conhaque, e popular entre as altas classes europeias durante o século 19, o *fruitcake* era e ainda é considerado um símbolo de fartura e celebração no Reino Unido sendo comumente servido em ocasiões especiais, principalmente em casamentos, Natal e outras festividades religiosas ou familiares, como símbolo de celebração e prosperidade.



Esse bolo chegou ao Brasil durante o período colonial, especialmente por influência dos ingleses que se estabeleceram em cidades portuárias como o **Recife**, trazendo não apenas seus costumes alimentares, mas também técnicas até então pouco usuais na culinária local.

Ele se tornaria uma referência para o bolo de noiva em diversas regiões do País, incluindo **Pernambuco**. Com o tempo essas referências foram se mesclando com os hábitos culturais de nossa terra e se adaptando aos ingredientes disponíveis aqui na região.



Ao longo dos séculos a receita sofreu adaptações conforme as disponibilidades de ingredientes e as preferências locais.

A forte presença de frutas secas no bolo inglês, como as passas, ameixas e nozes, além das bebidas alcoólicas, por exemplo, inspirou a incorporação de elementos como frutas cristalizadas e até mesmo a ameixa preta em nosso bolo.

Esses ingredientes originais, incomuns na região, foram adaptados às características regionais e às tradições locais moldando o que hoje conhecemos como bolo de noiva pernambucano.

Pela tradição, o *fruitcake* inglês era preparado com muita antecedência, muitas vezes com meses de antecipação, para que os sabores pudessem maturar e se intensificar. Ele era envolto em panos e conservado em latas permitindo longa durabilidade, algo essencial numa época em que a conservação de alimentos era limitada.

Mas, antes de tratar da adaptação cultural propriamente dita, vale destacar algumas das características originais do bolo inglês: uso abundante de frutas secas, como uvas-passas, figos e tâmaras; frutas cristalizadas, que conferem dulçor e textura macia; nozes e castanhas, adicionando crocância; o uso de melaço de cana-de-açúcar, especiarias como noz-moscada e cravo e bebidas alcoólicas fortes, como o conhaque, para enriquecer o sabor e conservar o bolo.



## Tradição, influência e evolução

O bolo de noiva pernambucano é um dos ícones da confeitaria nordestina marcando presença em celebrações e casamentos com sua textura densa, sabor marcante e cobertura de glacê real. A história de nosso bolo de noiva reflete não apenas a fusão de influências culturais e adaptações que o tornaram único, mas também as mudanças econômicas e sociais que moldaram Pernambuco, um dos maiores produtores de açúcar do Brasil.



É curioso notar que o *fruitcake*, precursor do bolo de noiva pernambucano, também possuía um valor simbólico e ritualístico: noivas guardavam uma fatia do bolo do casamento congelada ou bem conservada para comer no primeiro aniversário de casamento ou no batizado do primeiro filho. Essa prática expressava o desejo de longevidade, abundância e fertilidade para o novo casal.

Embora seja menos comum hoje em dia, essa tradição ainda existe na Inglaterra.

Casais britânicos mais tradicionais ainda guardam o topo do bolo de casamento, tradicionalmente um *fruitcake* rico em frutas secas e embebido em álcool, para ser servido no batizado do primeiro filho. O alto teor de açúcar e álcool ajuda a conservar o bolo por muito tempo, às vezes por anos.

Hoje, com a mudança nos costumes e na culinária, nem todos seguem esse ritual, mas ele ainda é conhecido e valorizado por famílias mais tradicionais, ou aquelas que gostam de manter vivas as tradições culturais britânicas.



Entendendo essa estrutura conceitual do bolo inglês compreendemos melhor a base sobre a qual foi desenvolvida a versão brasileira e, mais especificamente, a pernambucana, sendo o antepassado direto do nosso bolo de noiva pernambucano.

O que se preserva até hoje é a densidade, o uso das frutas e o simbolismo do bolo como um bem cultural que transita entre o sagrado, o festivo e o afetivo.

## Adaptação dos ingredientes ao longo do tempo


Com a ascensão da produção açucareira em Pernambuco os bolos e doces ganharam destaque na culinária local, especialmente entre a elite açucareira, que se inspirava na confeitaria europeia. No entanto, os ingredientes iam sendo substituídos ao longo do tempo devido a fatores como disponibilidade, custo e preferências de sabor.

Assim também aconteceu com o bolo de noiva, que tomou forma tornando-se um símbolo de celebração nos casamentos pernambucanos.



O bolo de noiva pernambucano é uma tradição que remonta ao início do século 19, quando os ingleses trouxeram para cá o Christmas Cake, um bolo natalino com frutas cristalizadas e vinho do Porto. O Christmas Cake inglês, versão mais sofisticada do fruitcake comum, tradicionalmente incluía cerejas, frutas cristalizadas, passas e rum ou conhaque.

Quando essa receita chegou ao Brasil foi modificada nas cozinhas dos engenhos pernambucanos, adaptada com os ingredientes disponíveis localmente. Aliás, o bolo de noiva pernambucano tem ingredientes que contam histórias, ou melhor, contam nossa história. É que nessas adaptações, com tropicalizações e reforço da identidade afro-brasileira ao longo do tempo, as cerejas deram lugar às ameixas secas; e as bebidas alcólicas foram substituídas, primeiramente pelo vinho do Porto, deixando clara a participação portuguesa no processo de aculturação, e em seguida pelo vinho moscatel, mais barato e acessível localmente.



As frutas cristalizadas e as passas foram mantidas na receita refletindo a disponibilidade desses ingredientes na região, ainda que tivessem origens distintas.

E apesar das diferentes origens, as passas e frutas cristalizadas também passaram por adaptações ao longo do tempo.

## Frutas cristalizadas

As frutas cristalizadas já eram produzidas localmente desde o período colonial, especialmente no século 17, quando os engenhos de açúcar de Pernambuco, aproveitando a grande disponibilidade do produto, começaram a empregar o excedente de produção nesse tipo de preparo. Ou seja, havia tanto açúcar que eles começaram a aproveitar para conservar as frutas. Inicialmente voltadas para exportação, inclusive durante a ocupação holandesa, essas frutas passaram a ser consumidas também na região.

Com o tempo o consumo interno cresceu e as frutas cristalizadas passaram a fazer parte das receitas locais. No século 19 Pernambuco já dominava as técnicas de cristalização, usando frutas locais, que podiam ser diferentes das usadas na Europa.



A adaptação do bolo inglês à cultura pernambucana, ou seja, às condições e aos ingredientes disponíveis em Pernambuco foi crucial para o surgimento de nosso bolo de noiva tal como o conhecemos hoje. E não estamos falando apenas de uma questão de ingredientes. Ela envolve também uma série de práticas e valores que refletem a forma como os pernambucanos valorizam a celebração e a comunidade. Em sua versão moderna o bolo de noiva pernambucano tornou-se um marco cultural, especialmente em casamentos sendo considerado o “**bolo oficial**” das festas matrimoniais.

Até se tornar nosso bolo de noiva, o bolo inglês passou por diversas e significativas modificações ao longo dos séculos devido à necessidade de adaptar ingredientes europeus à realidade brasileira. Um doce denso, rico em frutas secas e conservado com bebidas alcoólicas. Essas características se mantiveram na versão pernambucana. Mas algumas mudanças foram necessárias. A principal delas foi a substituição do rum, conhaque ou vinho do Porto pelo vinho moscatel, por ser mais acessível no contexto local. Ele conferiu ao bolo um sabor mais característico da cultura pernambucana.


## Passas

Já as passas têm outra história.

A produção de uvas no Brasil só se desenvolveu com mais força a partir da chegada dos imigrantes italianos, no fim do século 19, principalmente no Sul do País. Como o clima de Pernambuco não favorecia o cultivo de uvas é provável que as passas utilizadas nas receitas do bolo de noiva fossem importadas ou compradas de outras regiões produtoras.

Portanto, enquanto a técnica de cristalização de frutas foi desenvolvida e dominada localmente em Pernambuco aproveitando a produção de açúcar, a produção das passas dependia de uvas que não eram cultivadas em grande escala na região até períodos mais recentes precisando serem trazidas de outras regiões.

A adaptação não se limitou apenas ao uso do vinho adocicado. O bolo também passou a incorporar ingredientes locais, como açúcar mascavo e frutas cristalizadas, além de ganhar uma nova textura, mais densa, úmida e macia, contrastando com o bolo inglês original, que era mais seco.



As frutas secas, como figos e tâmaras, foram substituídas por frutas cristalizadas, como ameixa preta, passas e outras variedades tropicais.


O uso do açúcar, que era abundantemente produzido na região devido à economia açucareira, também influenciou o sabor e a textura do bolo proporcionando um equilíbrio de doçura que se tornou característico.

As especiarias, como a canela, que antes faziam parte da receita, acabaram caindo em desuso, possivelmente por questões de disponibilidade ou adaptação ao paladar local.

Essas mudanças não ocorreram de forma aleatória, mas como um processo cultural de fusão de sabores e influências, o que resultou em um produto distinto e único.

Em Pernambuco o bolo de noiva é preparado de maneira a incorporar os sabores típicos da terra. O uso do açúcar mascavo e outros produtos autênticos da região confere ao bolo uma doçura mais rica e complexa. O vinho moscatel, ingrediente essencial na versão pernambucana, traz uma identidade local indiscutível. A combinação das frutas cristalizadas, com as passas e as especiarias, resulta em um sabor único que se distingue de outras variações do bolo inglês.

Além da adaptação dos ingredientes, a forma de preparo também passou por modificações. O bolo de noiva pernambucano, ao contrário da versão inglesa, é mais úmido e com uma textura mais macia, o que o torna ainda mais saboroso e fácil de consumir. Tantas mudanças e adaptações resultaram no bolo de noiva que conhecemos hoje, com massa escura, úmida, bem aromática e sabor marcante.




**Com o tempo a receita ganhou identidade própria.**

Essa adaptação também reflete a maneira como os pernambucanos tratam a comida: aqui ela é, acima de tudo, um fator de acolhimento. O bolo de noiva não é apenas uma receita, é parte de um ritual de festa, uma tradição que envolve a criação de memórias coletivas e que está presente em momentos de união e alegria. Hoje o bolo de noiva pernambucano é um símbolo de celebração.

A adaptação do bolo inglês ao contexto pernambucano não só garantiu a perpetuação dessa tradição no Brasil, mas também a transformou em um símbolo da cultura gastronômica local. O bolo de noiva passou a ser um dos principais pratos das festas de casamento, ganhando protagonismo nas celebrações e tornando-se parte da identidade cultural da região.

E, além de referência cultural, é também um ícone econômico que gera trabalho e renda para doceiras e fornecedores locais, sendo fonte de sustento para muitas famílias e movimentando a economia local. Dessa forma o bolo de noiva pernambucano consolidou sua importância em nossa cultura ocupando seu lugar na nossa história.



### Um bolo de resistência


A ideia de que o bolo de noiva pernambucano é, entre outros, um símbolo de resistência vem de várias camadas de sua história e permanência cultural. Tratamos aqui de um doce que resistiu ao tempo, à falta de ingredientes, adaptou-se a temperaturas climáticas distintas de sua origem e ainda hoje resiste a inovações que tentam descaracterizá-lo, além de ajudar mulheres a também resistirem em suas batalhas por seu sustento.

### Resistência pela adaptação criativa

O bolo de noiva nasceu da releitura do *Christmas Cake* inglês, mas quando chegou a Pernambuco, no século 19, os ingredientes europeus eram caros ou inexistentes aqui. Então a receita foi adaptada com o que o povo tinha à mão.

Nesse sentido, a cereja virou ameixa; o vinho do Porto virou vinho moscatel; as frutas cristalizadas foram feitas com frutas tropicais; e tudo isso foi feito com a fartura de açúcar da região.

Essa adaptação é um gesto de resistência cultural, de tomar o que vem de fora e transformar com identidade própria.



## Resistência pela transmissão geracional

Mesmo com a globalização e a invasão de doces industrializados o bolo de noiva se manteve presente nas festas populares, nos casamentos, nas padarias tradicionais e no topo de venda de doceiras, boleiras e confeitadeiras. Atravessou décadas sendo passado de mãe para filha, de mestre confeitador para aprendiz. Isso mostra resistência contra o apagamento da culinária local.

Ele sobreviveu enquanto muitos doces tradicionais desapareceram.



### Resistência como símbolo do fazer manual e artesanal

Em tempos de produção em massa o bolo de noiva ainda demanda tempo, técnica, mão na massa e cuidado artesanal.

Ele representa a resistência de quem vive do próprio ofício, da confeitaria raiz, da memória preservada pelo trabalho.

### Resistência feminina e empreendedora

Muitas mulheres mantêm viva essa tradição fazendo bolos para sustentar suas casas, criando receitas derivadas (como brigadeiros e trufas), ensinando outras mulheres e formando redes.

Ou seja, o bolo também é símbolo de resistência econômica, social e afetiva.

## A adaptação pernambucana: do bolo inglês ao bolo de noiva pernambucano

Mas como se deu exatamente essa transição? Como esse bolo estrangeiro foi ressignificado em Pernambuco até se tornar um verdadeiro patrimônio imaterial local?

A chegada do bolo inglês ao solo pernambucano marcou apenas o início de um processo profundo de ressignificação cultural. Em Pernambuco, esse bolo foi se transformando – incorporando sabores, cores, rituais e técnicas que refletiam a alma, o clima e os ingredientes da região. Assim nasceu o bolo de noiva pernambucano: uma versão mais rica, intensa e afetivamente carregada do *Christmas Cake* britânico e que hoje é símbolo de identidade cultural e resistência da culinária afro-brasileira.



A primeira grande transformação veio na forma do sabor e da densidade.

Enquanto o *Christmas Cake* inglês é marcado por uma textura compacta e sabor mais neutro, o bolo de noiva pernambucano ganhou vida com a presença marcante do vinho do Porto, das ameixas e do açúcar. Com a exceção do vinho do Porto, todos os ingredientes eram mais acessíveis e valorizados na região. A receita foi ficando mais úmida, mais escura e mais aromática.

Além disso, houve um forte sincretismo de técnicas culinárias. As doceiras pernambucanas, muitas delas mulheres negras descendentes de pessoas escravizadas, foram responsáveis por trazer ao bolo um toque inconfundível de ancestralidade. Essas mulheres mesclaram o que aprenderam com os colonizadores, com o saber-fazer herdado de suas famílias.

O resultado foi um produto único: um bolo carregado de especiarias como cravo, canela e noz-moscada, coberto com uma camada generosa de glacê real (atualmente também com pasta americana e, muitas vezes, decorado com flores e rendas comestíveis que lembram a renda renascença).





A cobertura branca do bolo de noiva ganhou importância simbólica.

Diferente do bolo inglês, que não era necessariamente decorado, no Brasil o branco simboliza a pureza, o sagrado e o matrimônio. A escolha do glacê real ou da pasta americana também está relacionada à durabilidade do bolo decorado e à estética valorizada nas festas tradicionais.

Essa adaptação também dialogou com o clima tropical. Ao contrário do bolo inglês, que era preparado com muita antecedência, o bolo pernambucano precisava resistir ao calor e à umidade. Assim técnicas de conservação e montagem foram sendo aprimoradas. Os bolos passaram a ser montados em estruturas com andares e transportados com cuidados especiais para as celebrações de casamento.

Outro ponto marcante dessa adaptação foi a transformação do bolo em um verdadeiro símbolo de status e celebração. O caráter cerimonial do corte do bolo permanece hoje tal como era no início: **um dos ápices das festas.**

O sabor inconfundível do bolo de noiva pernambucano também o tornou objeto de desejo para além das festas de casamento. Atualmente ele é servido em aniversários, eventos religiosos, festividades juninas e outros rituais de passagem.

Também se transformou em lembrança gastronômica do Estado sendo vendido em pedaços ou miniaturas para turistas e visitantes.

Esse processo de adaptação, que transformou o *Christmas Cake* inglês em bolo de noiva pernambucano, é exemplo claro de como a cultura alimentar pode ser um espaço potente de criação, resistência e identidade. O bolo foi apropriado, transformado e ressignificado pelas mãos das mulheres da terra tornando-se um patrimônio afetivo que atravessa gerações, mesas e histórias.

Mas por que esse bolo é patrimônio cultural?



## Importância cultural do bolo de noiva pernambucano

Mais do que uma iguaria tradicional servida em casamentos, o bolo de noiva pernambucano representa um elo profundo entre a **culinária** e a **identidade cultural** do povo pernambucano. Com sua massa escura, densa e rica, encharcada com vinho e coberta por uma camada de glacê real branco, o bolo carrega em si memórias, afetos e uma ancestralidade que atravessa gerações. Seu preparo cuidadoso, transmitido oralmente entre famílias, doceiras e profissionais da confeitaria, revela saberes populares que integram o patrimônio imaterial do Estado.



Essa importância cultural foi formalmente reconhecida em **dezembro de 2023**, quando o bolo de noiva pernambucano foi oficialmente registrado como **Patrimônio Cultural Imaterial do Estado**.

Tal reconhecimento não surgiu apenas por seu sabor ou sua presença constante nas celebrações, mas principalmente pelo papel que o bolo desempenha na construção de pertencimento, na valorização das tradições e no fortalecimento de laços comunitários.

**O bolo de noiva é símbolo de fartura, união e prosperidade.**

Ele aparece não apenas em casamentos, mas também em batizados, festas religiosas, aniversários e comemorações de datas marcantes. Em muitos lares pernambucanos, há receitas guardadas a sete chaves, com ingredientes e modos de fazer transmitidos como um tesouro familiar. Essa relação afetiva, entre o doce e a memória, reforça a relevância do bolo como **bem cultural coletivo**.

Além disso, a presença do bolo de noiva em feiras culturais, festivais gastronômicos e eventos de valorização da cultura regional reforça sua importância simbólica e econômica.

O preparo artesanal é mantido por doceiras e microempendedoras que, ao longo dos anos, transformaram o doce em meio de geração de renda e fortalecimento da economia local.

Assim o bolo deixa de ser apenas sobremesa para tornar-se **elemento ativo da cultura viva do Estado**.



Esse doce emblemático reflete também o processo de miscigenação cultural que marca a história do Brasil. Originado da tradição britânica do *fruitcake*, o bolo foi sendo transformado pelos ingredientes locais, pelo gosto nordestino por doces intensos, pela incorporação do açúcar mascavo, das especiarias e do vinho do Porto.

Essa adaptação é, por si só, uma narrativa de **resistência** e **reinvenção cultural**, características marcantes do povo pernambucano.

Ao ser reconhecido como patrimônio, o bolo de noiva passa a ser protegido e promovido pelas políticas públicas de cultura. Isso implica não apenas em preservar sua receita, mas em incentivar o ensino de seu preparo, apoiar as doceiras tradicionais e fomentar estudos e registros sobre sua origem, produção e seu impacto na vida das comunidades.

Portanto, **o bolo de noiva pernambucano é memória, identidade, afeto e sustento.**

Sua importância cultural vai muito além da culinária. Ele é uma expressão do que o povo de Pernambuco valoriza, celebra e compartilha com o mundo.



## Capítulo 2

### A RECEITA: O SABOR DA TRADIÇÃO

Saborear o bolo de noiva pernambucano torna-se uma experiência única, uma verdadeira explosão de sabor, cultura e arte. Sua receita cheia de encantos e magia torna-se peculiar e com um sabor único e inesquecível.

Embora sua receita apresente variações entre sua cadeia produtiva, garante-lhe características que lhe conferem sabores, aromas únicos e cores. Em seus principais ingredientes destaca-se a ameixa seca, uvas-passas e frutas cristalizadas, que, ao entrar em sua massa, confere-lhe sabor e texturas.

O uso do vinho seja, ele do Porto, moscatel ou doce, lhe trará uma textura úmida devido à hidratação das frutas por dias ou semanas macerando junto ao vinho e intensificando o sabor da massa. A inclusão do doce da ameixa trará, além do aumento do sabor, a coloração marrom-castor.

Em algumas receitas há a incorporação de achocolatados, ou cacau em pó, o que lhe trará uma coloração mais escura apresentando-se como uma massa densa e rica em que seu próprio recheio é acrescido dentro da massa.

Alguns ingredientes a ele são acrescidos, de acordo com cada regionalização, embora seus principais ingredientes não sejam excluídos da receita.

Não resta dúvida de que essa iguaria carrega consigo o sabor com o tempo, pois, ao ficar guardado, esse sabor se intensifica tornando-o mais memorável, úmido e delicioso.



### INGREDIENTES

Ao falar de bolo de noiva pernambucano torna-se essencial utilizar ingredientes de qualidade para garantir um excelente sabor e conservação garantindo seu consumo após anos de sua feitura.

#### Principais ingredientes:

Doce da ameixa seca – confere à massa coloração, aroma e umidade ao bolo trazendo textura densa, agregando sabor único ao bolo e contribuindo para sua longa conservação.

### Uvas-passas

– contribui para umidade, sabor, densidade da massa, doçura natural e durabilidade.

### Frutas cristalizadas

– desempenham um papel importantíssimo contribuindo para o sabor, aroma vibrantes frutados e perfumados e texturas.

### Vinho do Porto ou moscatel

– papel relevante para maceração das frutas secas, durabilidade e infusão de sabor.

### Manteiga

– exerce função primordial em textura densa, sabor, umidade, conservação, estrutura e emulsificação. Trata-se de um elemento essencial das raízes do bolo de noiva pernambucano, visto que o mesmo vem dos fruit cakes britânicos, classificados como bolos amanteigados.

### Ovos

– agente ligante essencial para estrutura, umidade, maciez, emulsificação, cor e sabor.

### Açúcar mascavo

– proporciona sabor, aromas profundos, cor da massa, umidade e textura ressaltando a tradição e a autenticidade desse bem gastronômico.

### Farinha de trigo

– ingrediente essencial para estrutura e sustentação do bolo de noiva, absorve os líquidos e torna-se a base neutra do bolo.

### Achocolatado ou cacau em pó (opcional)

– intensifica o sabor, embora a receita mais tradicional não o inclua na massa.

### Noz moscada (opcional)

– responsável por adicionar ao bolo uma nota doce e picante à massa, equilibra o sabor e deixa a massa mais aromática.

### Fermento químico (opcional)

– garante uma certa leveza ao bolo dando ao mesmo um pouco de crescimento a sua massa densa.



## MACERAÇÃO DAS FRUTAS

A maceração das frutas ao bolo de noiva pernambucano exerce uma função importantíssima ao resultado do bolo no que se refere à textura, aroma e conservação e ao sabor do produto.

A maceração trará hidratação às frutas secas tornando-as mais suculentas e trazendo ao bolo a umidade necessária para que ele atinja sua grande característica, que é uma massa densa e úmida. Permitirá também intensificar o sabor do bolo, pois as frutas liberam seus açúcares e suas essências no vinho criando uma fusão de sabores.

Nesse contexto, quanto mais tempo macerando mais sabor trará ao bolo.

Outra característica importantíssima é que no processo de maceração das frutas com o vinho ele agirá como conservante natural inibindo o crescimento do microrganismo e atuando diretamente na durabilidade do bolo. Assim podemos concluir que frutas bem maceradas irão se integrar melhor à massa e dessa forma se dispersará melhor junto à massa.

A maceração reflete a dedicação e carinho de sua comunidade produtiva mantendo viva essa cultura e tradição entre as novas gerações.

## O DOCE DE AMEIXA



A grande relevância do doce de ameixa para o bolo de noiva pernambucano desempenha um relevante papel no sabor e na textura, umidade, cor e durabilidade no bolo. No que se refere ao sabor, o doce de ameixa trará sabores adocicados, com toques de caramelo e notas frutadas, harmonizando bem com o vinho e as especiarias acrescentada na massa.

Sua polpa de coloração escura dará uma característica de coloração ao bolo garantindo-lhe uma tonalidade igualmente escura junto ao cacau. Devido ao dulçor e ao teor de algo do vinho contribuirá para a conservação do produto, sem contar que sua inclusão remete ao reflexo de tradição e regionalidade em que a ameixa consolidou a identidade do bolo classificando sua essência.

## O BOLO

Ícone da confeitaria pernambucana, carrega consigo história, cultura, tradições e resistência.

Com massa escura, densa e úmida, de sabor encorpado, torna-o uma rica e única iguaria nos laços matrimoniais no Estado, uma verdadeira joia cultural e gastronômica.



## BOLO DE NOIVA PERNAMBUCANO

### Ingredientes

### Quantidade

### MODO DE PREPARO:

#### Para a massa:

vinho tipo moscatel	1,5 L
conhaque	200 g
manteiga	1 kg
açúcar mascavo	1 kg
farinha de trigo	1 kg
cacau em pó 50% ou achocolatado (opcional)	200 kg
fermento químico	25 g
uvas-passas	1 kg
frutas cristalizadas	1 kg
ovos	16 un.
noz moscada	2 g

#### Para o doce de ameixa:

ameixa	1 kg
água	1,5 ml
açúcar mascavo	200 g

#### Procedimentos:

Realize o mise en place pesando todos os ingredientes, assim como os equipamentos e utensílios.

Pré-aqueça o forno a 160 °C

Reserve a ameixa por 24 horas de molho na geladeira, depois faça o doce de ameixa com a água e o açúcar.

Ao esfriar ou amornar, amasse-as com um garfo e reserve.

Deixe macerando ao vinho as passas e as frutas cristalizadas, por em média de três a 30 dias, junto com o vinho.

Caso deseje, processe as frutas cristalizadas e parte das passas, reserve as demais.

À parte bata bem a manteiga, com o açúcar, até branquear e, em seguida, vá inserindo os ovos um a um até obter uma cremosidade.

Misture os ingredientes secos, exceto o fermento, e reserve.

Envolva com movimentos lentos de baixo para cima os ingredientes secos alternando com as frutas processadas com o vinho.

Por último coloque o conhaque e mais vinho, caso precise.

Adicione a noz moscada.

Unte e enfarinhe a forma de 25 cm x 12 cm de altura, apenas no fundo (se preferir acresça papel manteiga; não unte as laterais, assim o bolo ficará nivelado na parede da forma).

Cubra com papel alumínio.

Leve a cocção o bolo, com uma caldeira de água quente dentro, ou coloque o bolo totalmente em banho-maria, com o forno pré-aquecido a 160 °C por em média de 02 [duas] a 03 [três] horas.

Retire da cocção e deixe esfriar por completo.



# O GLACÊ

Chamado de **glacê mármore** por sua comunidade produtiva, trata-se de uma cobertura tradicional em que sua receita é feita com base de:

\* **Claras pasteurizadas** – exerce a função de dar liga e textura e, ao coagularem, contribui para dar firmeza ao rico e saboroso glacê.

\* **Açúcar de confeito** – com baixo teor de amido, tem a função de dar estrutura ao glacê.

\* **Sumo de limão** – atua estabilizando as claras e age como clareador; sua rica acidez contribui para reduzir o excesso de doçura.

\* Contribui na retirada das imperfeições do bolo. Sua cor branca contribui com o contraste da massa escura.

\* Sua camada espessa dá longa durabilidade ao bolo contribuindo para a conservação do sabor e da umidade.

\* Base de decorações, contribui para a aceitação de trabalhos com bicos e flores em açúcar.

\* Garante ao bolo um toque ácido e cítrico com sintonia harmoniosa com o bolo agregando uma nota refrescante.

O glacê mármore é um complemento importantíssimo para o bolo de noiva.

Carrega consigo história, tradição e cultura.

## GLACÊ MÁRMORE TRADICIONAL

### Ingredientes

açúcar de confeito glaçúcar	1,5 a 2	kg
clara pasteurizada	100	g
sumo de limão	100	g
se preferir usar o ácido cítrico	5	g

### MODO DE PREPARO:

Realize o mise en place pesando todos os ingredientes.

Leve à batedeira as claras pasteurizadas e bata até atingir o ponto de neve. Aos poucos vá colocando metade do açúcar e o sumo de limão até obter uma mistura homogênea, porém, com textura grudenta. Reserve um pouco para selar o bolo antes da aplicação do glacê mármore.

Para realizar o glacê mármore retire-o da batedeira e aos poucos vá adicionando o açúcar até o glacê se soltar das mãos.

Armazene o glacê coberto em contato com filme plástico até sua utilização.



## GLACÊ REAL

<b>Ingredientes</b>	<b>Quantidade</b>	<b>MODO DE PREPARO:</b>
açúcar de confeitiro	0,250 kg	Realize o mise em place pesando todos os ingredientes.
claras	0,040 kg	Bata bem às claras em neve em uma batedeira.
suco de limão	0,020 kg	Acrescente a metade do açúcar de confeitiro (glaçúcar).
se preferir usar o ácido cítrico	0,002 kg	Coloque o suco de limão e o restante do açúcar e bata por 10 minutos até a formação do ponto de bico. Cubra com um plástico-filme e reserve.

## GLACÊ FLUIDO

<b>Ingredientes</b>	<b>Quantidade</b>	<b>MODO DE PREPARO:</b>
glacê real	0,050 kg	ESSE GLACÊ É IDEAL PARA ESCRITA E REALIZAÇÕES DE TÉCNICAS DE POÁS.
água	0,003 kg	Pese o glacê real Aos poucos vá adicionando a água até dar um perfeito de acabamento. Mantê-lo coberto com um pano Perflex úmido.



## COLA DE CMC

<b>Ingredientes</b>	<b>Quantidade</b>	<b>MODO DE PREPARO:</b>
CMC	0,005 kg	ESTE COLA É IDEAL PARA COLAGENS COM APLICAÇÕES.
água	0,200 ml	Pese os ingredientes da receita. Em um bowl acresça o CMC e a água. Mexa bem. A preparação ficará com grumos. Cubra com o papel filme e leve à geladeira por duas horas. A cola de CMC estará pronta para o uso.

## MONTAGEM E DECORAÇÃO

A decoração exerce um papel importantíssimo para o produto finalizado. Um toque delicado que merece muito domínio de sua comunidade produtiva por ser a parte mais esperada pela clientela. Símbolo de arte, cultura e tradição, requer uso de trabalho artesanal, delicadeza, sutileza, beleza e esplendor. Apesar de ser uma massa densa e pesada, torna-se necessário estruturar com tubos de armação o bolo.

A montagem geralmente é direta. A massa do bolo é densa, pois recebe as frutas que já entram na massa como recheio. Para a montagem torna-se relevante deixar o bolo esfriar totalmente. Para os bolos em andares é relevante utilizar suportes externos tais como os pilares de plástico, inseridos em cada andar do bolo, evitando que o peso das camadas afunde.

Nas decorações algumas boleiras e boleiros mantêm as aplicações do uso das rendas, renascença e Richelieu, por meio dos ricos trabalhos com bicos. A arte em pasta americana é constante para a aplicação de flores e acabamentos.





## Capítulo 3

### A economia criativa

A economia criativa compreende os setores da economia que têm origem na criatividade, na cultura e na inovação. Ela envolve a produção de bens e serviços baseados em conhecimentos tradicionais, artísticos ou culturais valorizando o capital simbólico, a identidade local e o empreendedorismo social. Inclui áreas como artesanato, design, música, moda, gastronomia, audiovisual e literatura, entre outras.

No caso do bolo de noiva pernambucano temos uma síntese poderosa: uma receita tradicional (patrimônio cultural imaterial) transformada em produto (bem comercializável), sustentada por saberes populares (conhecimento ancestral), que se converte em fonte de renda, especialmente para mulheres e famílias em contextos vulneráveis.

#### O bolo de noiva como ativo econômico e cultural

As doceiras pernambucanas que produzem bolo de noiva atuam como guardiãs e difusoras de um saber que não se aprende em livros, mas com a prática, o tempo e a escuta atenta das mulheres mais velhas. Cada bolo vendido representa não só um ganho financeiro, mas também uma reafirmação da identidade cultural.

Muitas mulheres começaram a fazer bolos por necessidade, para sustentar os filhos ou complementar a renda do lar. Com o tempo desenvolveram clientelas fiéis aperfeiçoaram técnicas, adaptaram receitas e consolidaram uma reputação. Esse processo permitiu que surgissem microempreendimentos caseiros e redes de produção, muitas vezes informalizadas, mas com enorme relevância econômica.

A valorização desse trabalho não depende apenas da venda em datas festivas. O reconhecimento como patrimônio cultural – como ocorreu oficialmente em dezembro de 2023 – amplia as possibilidades de investimento público, fomento à formação, acesso a editais e programas de capacitação impulsionando a profissionalização dessas doceiras e o fortalecimento da cadeia produtiva.

## **Gastronomia como patrimônio vivo**

A culinária tradicional é um dos pilares da identidade de um povo. No bolo de noiva estão contidos diversos elementos culturais: o gosto pelo doce intenso, a presença do álcool, a estética barroca do glacê branco, a abundância de frutas e especiarias e o tempo longo de preparo e maturação. Cada aspecto da receita comunica valores, histórias e modos de viver.

Por isso, tratar o bolo de noiva como um produto da economia criativa é reconhecer que ele não é apenas uma comida – é um símbolo de pertencimento, um bem cultural portador de memória e um elo entre gerações.

## **O papel do poder público e das políticas culturais**

Iniciativas como oficinas, cursos de formação, editais de fomento, reconhecimento como patrimônio imaterial e apoio à formalização de negócios são essenciais para garantir a sustentabilidade do trabalho das mulheres e dos grupos culturais. A economia criativa precisa de suporte institucional para florescer em contextos desiguais em que o talento e a tradição muitas vezes convivem com a precariedade.

Ao investir no bolo de noiva como ativo cultural e econômico o Estado e a sociedade reconhecem a importância de uma tradição viva transformando saberes populares em oportunidades reais de geração de trabalho e renda com respeito à história e aos direitos culturais das comunidades.

## **Valorização do patrimônio – identidade, memória e permanência –**

A valorização do patrimônio cultural não é apenas uma questão de preservar objetos, bens materiais ou tradições. Envolve um profundo processo de reconhecimento da importância das manifestações culturais para a construção da identidade de um povo. No caso do bolo de noiva pernambucano a valorização vai muito além da preservação da receita; trata-se

de reconhecer sua importância como símbolo de união, tradição e, principalmente, de identidade cultural.

### **O que é valorização do patrimônio?**

A valorização do patrimônio é um processo de reconhecimento da relevância de um bem cultural para a sociedade assegurando sua preservação, respeito e transmissão às futuras gerações. Esse conceito não se limita ao bem material. Abarca práticas culturais, saberes e expressões que formam a identidade de um povo. A valorização se torna uma ferramenta para fortalecer a conexão entre a história e a contemporaneidade criando um vínculo de pertencimento.

### **A identidade cultural por meio do bolo de noiva pernambucano**

O bolo de noiva não é apenas um doce que enfeita as mesas das festas de casamento em Pernambuco. Ele é uma verdadeira representação da cultura local. Reflete uma combinação de influências históricas, que vão do colonialismo à adaptação de receitas europeias com a inserção de produtos locais que marcam a culinária do Estado.


Ao ser reconhecido como patrimônio cultural imaterial o bolo de noiva passa a ser visto como um elemento fundamental da identidade pernambucana. Ele transcende sua função culinária para ser um elo entre o passado e o presente. Fala das origens da população, da adaptação de culturas, do trabalho artesanal que sustenta famílias e de uma herança transmitida ao longo de gerações.

A valorização de um bem cultural como o bolo de noiva também resgata a memória de tempos passados, quando as receitas eram passadas oralmente e as mulheres se reuniam para compartilhar saberes. Cada doceira é uma narradora dessa história e o produto final que chega à mesa é, de fato, uma história contada por cada um dos ingredientes e pelos modos de preparo.

### **Preservação e continuidade**

A preservação do bolo de noiva pernambucano, enquanto patrimônio cultural imaterial, não significa congelar a receita no tempo, mas garantir que os métodos e as técnicas de produção continuem sendo transmitidos de geração a geração. A continuidade desse processo cultural exige um esforço coletivo de todos: dos produtores, dos consumidores, das instituições culturais e do poder público.

Essa preservação está ligada à necessidade de valorização da produção artesanal, da gastronomia tradicional e da cultura local. Ao reconhecer e investir no bolo de noiva, o Estado



e a sociedade garantem que a memória e os saberes ligados a ele não se percam, mas se perpetuem adaptando-se às novas realidades e tecnologias sem perder sua essência.

### **A valorização como instrumento de inclusão social**

O reconhecimento do bolo de noiva como patrimônio cultural imaterial também se configura como um importante passo para a inclusão social. Muitas das mulheres que produzem o bolo de noiva vêm de contextos de vulnerabilidade social e, ao longo dos anos, foram capazes de criar uma rede de apoio mútuo que garante não só a geração de renda, mas também o fortalecimento da autoestima e do empoderamento feminino.

A valorização desse patrimônio abre portas para a formalização do trabalho, o acesso a redes de comercialização, a capacitação e a criação de novos horizontes para as doceiras. Além disso, ela pode resultar em maior visibilidade para os produtores e para a gastronomia local gerando um mercado crescente para o bolo de noiva, tanto no âmbito regional quanto no nacional e internacional.

Ao tratar o bolo de noiva pernambucano como patrimônio imaterial estamos não apenas preservando uma receita, mas também promovendo uma forma de resistência cultural que suporta as pressões da globalização e mantém viva a essência da cultura do Estado.

### **O papel das políticas públicas na valorização do patrimônio**

É fundamental que as políticas públicas se alinhem a esse processo de valorização criando espaços de visibilidade para o bolo de noiva pernambucano e oferecendo suporte às empreendedoras que o produzem. A criação de feiras, eventos culturais, editais de incentivo à gastronomia local e programas de capacitação são algumas das formas de incentivar a valorização e a continuidade do bolo de noiva como patrimônio.

Essas políticas podem também criar a oportunidade de a iguaria ser inserida em um mercado mais amplo aumentando seu alcance e gerando maior valorização da cultura local. A valorização do patrimônio cultural se traduz, nesse caso, não apenas no reconhecimento simbólico, mas também em uma valorização econômica criando novas oportunidades de crescimento para as produtivas e para a economia local.



## Capítulo 4

### A dinâmica cultural e a necessidade de inovação

A cultura nunca é algo parado no tempo. Ela se move, transforma-se, adapta-se e se reinventa. É isso que chamamos de dinâmica cultural: o processo vivo pelo qual os costumes, os saberes, as práticas e os produtos de um povo vão sendo continuamente recriados.

Dinâmica cultural é o conjunto de processos, movimentos e transformações que ocorrem dentro de uma cultura ao longo do tempo. Ela explica como as tradições, os costumes, as práticas e os saberes de um povo não são coisas paradas no tempo, mas estão sempre sendo reinterpretados, adaptados, recriados e, muitas vezes, misturados com novas influências.


No caso do bolo de noiva pernambucano, por exemplo, a dinâmica cultural aparece quando a gente vê como a receita que veio dos bolos ingleses de frutas foi sendo adaptada com ingredientes locais, temperos e modos de preparo próprios de Pernambuco até virar o que conhecemos hoje. E essa mesma dinâmica continua viva quando alguém pega essa tradição e cria um novo produto inspirado nela.


A dinâmica cultural é o que garante que a cultura seja viva e pulsante – algo que respeita o passado, mas também se abre para o novo. É ela que faz com que o bolo de noiva pernambucano seja ao mesmo tempo patrimônio cultural imaterial e ponto de partida para ideias inovadoras dentro da economia criativa.

Em Pernambuco esse movimento é ainda mais forte, porque aqui a cultura pulsa em nosso dia a dia, nossa fala, nossos ritmos, nossos sabores. O povo pernambucano é criativo por natureza e isso aparece de forma marcante na gastronomia.

A culinária é uma das maiores expressões de nossa identidade, com raízes profundas e uma força cultural tão grande que parece pedir para ser compartilhada, transformada, reinventada.

Esse desejo de criar, de trazer algo novo sem perder a essência, é parte do que faz de nossa cultura um motor de inovação.





Quando olhamos para o bolo de noiva pernambucano vemos claramente como a dinâmica cultural funciona. O bolo não surgiu pronto como o conhecemos hoje. Ele é resultado de um processo longo, em que receitas vindas de fora misturaram-se com ingredientes, técnicas e toques locais até se tornarem o símbolo que conhecemos e celebramos. E esse processo não para. A cultura não fica engessada. Ela continua gerando novas ideias, novos produtos, novas formas de expressar aquilo que é nosso. É justamente dessa força criativa que surgem as inovações na gastronomia que são, ao mesmo tempo, respeito à tradição e abertura para o novo.

## Preservar na inovação

Mas como é que a gente consegue inovar sem perder a essência?

Como criar sem deixar de lado aquilo que nos identifica?

A resposta está no equilíbrio entre o respeito às raízes e a liberdade de criar. Quando a gente inova partindo da tradição aquilo que é novo já nasce com um alicerce forte. No caso do bolo de noiva pernambucano, o sabor, os ingredientes principais, os temperos de nossa cultura continuam presentes, mas podem ganhar novas formas, apresentações e combinações.

A inovação, nesse sentido, não apaga o passado – valoriza o passado ao dar a ele uma nova vida. É assim que conseguimos preservar enquanto criamos: entendendo que a base do novo está naquilo que nos tornou únicos.

## Variações do produto bolo de noiva pernambucano

O bolo de noiva pernambucano é, por natureza, um produto que carrega em si a história da adaptação e da criatividade. Desde as primeiras versões inspiradas nos bolos ingleses de frutas até o bolo úmido, escuro e aromático que hoje é símbolo de Pernambuco, passou por transformações e ajustes que o tornaram parte de nossa identidade. E esse processo não termina aqui. Agora que o bolo de noiva pernambucano é um patrimônio cultural imaterial, consolida-se como uma referência, uma raiz firme da qual podem brotar novas criações.

Isso abre espaço para que surjam variações como o bolo de noiva em copo, **trufas recheadas** com o sabor do bolo de noiva, **minibolos** para eventos, **brownies**, **palhas italianas** ou **brigadeiros** de bolo de noiva. O patrimônio está ali para ser celebrado e as novas formas são caminhos para levar essa cultura ainda mais longe, para novos públicos e novos mercados.

## Preserve, surpreenda, empreenda

Agora é a hora de transformar a criatividade em oportunidade. Ao mesmo tempo em que preserva o sabor, a história e o valor cultural do bolo de noiva você pode surpreender com novas ideias e novos produtos que encantem seus clientes e tragam novidades ao mercado.

É assim que você empreende: usando a cultura como base para criar algo que seja seu, único, com sua marca. O bolo de noiva não precisa ser apenas o bolo tradicional servido nas festas – pode se tornar brigadeiro, trufa, bolo de pote, lembrancinha, sobremesa de colher e muito mais. O importante é lembrar que ao inovar você está ajudando a manter a tradição viva, porque a cultura só continua existindo quando alguém a reinventa.

Em Pernambuco preparar bolo é muito mais do que fazer doce: é produzir cultura. Chegou sua vez de preservar, surpreender e empreender.

## Brigadeiro de bolo de noiva pernambucano

No contexto da economia criativa produtos que aliam tradição cultural e inovação culinária ganham destaque não apenas pelo sabor, mas pelo valor simbólico e afetivo que carregam.

A gastronomia, nesse campo, atua como linguagem, memória e identidade movimentando cadeias produtivas inteiras que envolvem pequenos produtores, confeitadores, designers, comunicadores e empreendedores locais. É nesse universo que doces artesanais ganham novas leituras sem perder o vínculo com suas raízes culturais.

Pernambuco, com seu rico repertório gastronômico, tem se mostrado um celeiro de inovações baseadas em saberes tradicionais. O bolo de noiva pernambucano, reconhecido como patrimônio cultural imaterial do Estado, inspira criações que ampliam sua presença no mercado e alcançam novos públicos. Entre essas releituras, destaca-se o brigadeiro de bolo de noiva pernambucano, uma variação mais recente que combina a tradição do bolo com o popular doce brasileiro.

O brigadeiro de bolo de noiva pernambucano é uma adaptação criativa e deliciosa dessa tradicional iguaria. A receita combina o brigadeiro, doce brasileiro por excelência, com os sabores e ingredientes típicos do bolo de noiva criando uma sobremesa que é ao mesmo tempo inovadora e fiel às raízes culturais. De acordo com a chef Cristianne Barros, criadora da receita, o brigadeiro de bolo de noiva utiliza leite condensado, chocolate e frutas secas, como passas e ameixa preta, para criar uma versão que remete ao sabor original do bolo, mas de uma forma mais acessível e inovadora.

**Vamos conferir?**



## Receita do brigadeiro de bolo de noiva pernambucano

### Ingredientes

1 lata de leite condensado  
30 g de açúcar mascavo  
75 g de ameixa seca sem caroço  
50 g de passas sem caroço  
25 g de frutas cristalizadas  
50 g de manteiga  
25 g de chocolate a 50%  
200 ml de vinho moscatel

### Modo de preparo

Para preparar o brigadeiro de bolo de noiva pernambucano comece colocando as uvas-passa e as frutas cristalizadas de molho no vinho moscatel por três dias. Esse processo realça o sabor das passas e contribui para a textura final do brigadeiro.

### Preparo do doce de ameixa:

Hidrate também as ameixas secas sem caroço. Deixe-as por três dias de molho na água. Após esse período, bata no liquidificador com o caldo até obter uma pasta homogênea. Reserve.

### Processe as frutas e as passas.

Faça um doce com as ameixas e o açúcar.

Inicialmente faça o brigadeiro tradicional misturando o leite condensado e o chocolate. Leve ao fogo até dar o ponto de brigadeiro.

Com o brigadeiro no ponto vá juntando aos poucos a ameixa, as passas e as frutas cristalizadas. Volte a mexer até dar novamente o ponto de brigadeiro.

Despeje em um prato e espere até esfriar por completo. Depois passe vinho nas mãos e comece a enrolar os brigadeiros. Para finalizar passe no granulado de sua preferência.

Se quiser dar um toque gourmet, e deixar ainda mais parecido com o sabor do bolo de noiva pernambucano, você pode acrescentar um pouco de glacê mármore como decoração dando um gostinho de limão e de memória afetiva.



## Capítulo 5

### A magia da embalagem – do tradicional ao impactante, o diferencial competitivo

A embalagem é o primeiro contato visual e sensorial que o cliente tem com um produto. Muito além de proteger ou conservar, ela comunica valores, ativa memórias e desperta emoções. Seja um papel simples bem dobrado ou uma caixa com design ousado, a forma como algo é apresentado pode encantar ou afastar, valorizar ou banalizar. No universo do pequeno empreendedor, em que cada detalhe conta, a embalagem é uma oportunidade de se destacar sem dizer uma palavra. É marketing silencioso, mas potente.

Neste capítulo vamos entender como a embalagem pode ser pensada como estratégia sem perder a afetividade, a cultura e a identidade de quem produz. Do toque artesanal à modernidade do visual exploraremos caminhos para que a apresentação do produto fale por si abrindo portas, fixando marcas e fidelizando clientes. Afinal, quando bem pensada, a embalagem não é apenas um detalhe estético: ela se transforma em diferencial competitivo e carrega em si a promessa da experiência que o cliente vai viver.

#### A embalagem que encanta, protege e vende

Você já comprou alguma coisa só porque achou a embalagem bonita, porque ela falou com você? Talvez nem fosse o que estava procurando, mas houve algo ali – uma cor, um desenho, um detalhe, uma frase, um cuidado – que lhe chamou a atenção e fez seu dedo parar na prateleira. Isso acontece porque a embalagem, antes de tudo, é o primeiro contato que o cliente tem com o produto. Antes mesmo de abrirmos um pacote já formamos uma opinião sobre o que há dentro. **Ela é o primeiro vendedor de seu produto.**



É como um sorriso de boas-vindas: se for simpático e bem cuidado a chance de cativar é muito maior. E quando ela encanta, convence e surpreende, torna-se um dos maiores diferenciais competitivos que um negócio pode ter.

Vamos conversar agora sobre como transformar a embalagem de seu bolo de noiva em uma aliada poderosa explorando o design, a funcionalidade, a experiência do cliente, os impactos ambientais e, é claro, o mercado real e potencial para o bolo de noiva pernambucano, um produto carregado de tradição e sabor que merece ser apresentado ao mundo com toda a sofisticação que tem por dentro. Assim sua embalagem vai servir para proteger, valorizar e contar a história de seu produto.

**E mais:** como adaptar essa embalagem para diferentes públicos e situações – como turistas, padarias, restaurantes ou presentes – e ainda deixar sua marca de forma única e inesquecível.

## Embalagem – a importância do produto

A embalagem do bolo de noiva deve ser pensada de forma estratégica, para destacar a identidade pernambucana e oferecer segurança ao transporte do doce, levando em consideração o **público-alvo**. Nesse sentido você precisa pensar em qual é seu público, para quem você está oferecendo seu produto.

Para um turista, por exemplo, a embalagem pode incorporar **elementos típicos de Pernambuco**, como bordados, estampas de folguedos e outros símbolos culturais, mas precisa ser firme, aguentar os solavancos da viagem, caber na mala, não amassar. Já para a venda em eventos ou para noivas as embalagens podem ser mais sofisticadas, com detalhes personalizados, fitas e até mesmo a opção de incluir o bolo em uma caixa de madeira valorizando o produto como um item único.

Para encomendas de viagem, seja para o comprador levar em mãos, ou, principalmente, se for para enviar por serviços de entrega, é importante garantir que o bolo chegue intacto, com uma embalagem funcional, porém, que também ressoe com a cultura local. No primeiro caso, uma boa ideia podem ser as sacolas de **papel kraft** ou **embalagens recicláveis**. Já os serviços de entrega precisam de uma atenção especial e um atendimento personalizado.

No fim das contas o que importa é que seu produto, no caso, o bolo de noiva pernambucano, chegue intacto, pois é um doce multissensorial, que não se saboreia apenas com o paladar, mas também com o olfato e a visão.

## A embalagem como identidade da marca: o que ela revela sobre seu produto?

A embalagem é muito mais do que proteção e não serve apenas para guardar o bolo. Ela é imagem, promessa e experiência, carrega a essência da marca e a primeira impressão que o cliente terá de seu produto. Também mostra quem você é como profissional, o carinho que tem por seu trabalho e o valor da tradição que está ajudando a preservar. Por isso pense na embalagem como parte de seu produto. É nela que começa a experiência do cliente.

Uma caixinha bem pensada pode dizer:

*“Aqui tem qualidade.”; “Isso foi feito com cuidado.”; “Esse bolo tem uma história”.*

## Design e identidade visual

O design da embalagem fala muito. Ele comunica, muitas vezes, sem dizer uma palavra. Por isso cada elemento da embalagem precisa ser intencional. A embalagem tem cor, forma, textura, cheiro. Tudo isso comunica. E, mesmo que a pessoa não perceba conscientemente, ela sente. Nesse sentido o design pode passar delicadeza, elegância, modernidade ou tradição, dependendo das cores, das formas e das fontes (letras) que você escolhe.

Cores evocam emoções. Por exemplo: o dourado e o branco passam uma ideia de sofisticação, de festa, de tradição; o vermelho pode remeter à paixão; e tons pastéis, mais suaves, como o rosa-claro, azul-bebê ou bege, transmitem delicadeza e afeto.

Já a tipografia transmite personalidade. Uma letra cursiva evoca tradição enquanto fontes modernas podem sugerir inovação.

Um laço de fita pode lembrar um presente ao passo que um papel mais grosso, firme, mostra qualidade. Já um adesivo com sua marca e telefone transmite profissionalismo.

Você também pode usar elementos gráficos e culturais, como ilustrações, selos artesanais e símbolos regionais, que reforçam o valor cultural do produto. O bolo de noiva pernambucano, por exemplo, pode ganhar embalagens com ilustrações ou estampas inspiradas no maracatu, no frevo ou em azulejos típicos. Assim você embala não só um doce, mas uma parte da cultura de nosso Estado. A embalagem passa a contar uma história que vai além do paladar.

### **Embalagem é função: não basta ser bonita, tem que ser prática**

Imagine que a cliente comprou seu bolo, mas ele chegou amassado ou desmontado. Ou então ela teve dificuldade para abrir. Isso atrapalha a experiência e pode até fazer com que ela não o compre de novo. A embalagem tem que ter funcionalidade. Por mais bonita que seja precisa ser funcional. O cliente não quer complicação. Ele quer abrir fácil, transportar com segurança e manter o produto fresco. Ou seja, bonito sim, mas também prático.

Precisamos colocar funcionalidade e praticidade em ação. Então, ao pensar na sua embalagem, questione alguns pontos essenciais:

**A embalagem protege bem o produto durante o transporte?**

**É fácil de carregar?**

**É simples de abrir e fácil de guardar?**

**O bolo continua bonito mesmo depois de sair da caixa?**

**Pode ser reaproveitada depois? Ou é fácil de reciclar?**

**Valoriza o produto na apresentação?**

## Para o bolo de noiva isso pode significar:

Caixas resistentes e com base firme para evitar que o bolo desmonte; embalagens com janela transparente para valorizar a estética do bolo; formatos menores ou fatiados para o público que deseja experimentá-lo ou levá-lo como lembrança.

### Dica:

Para o bolo de noiva, principalmente se for vendido em pedaços, uma caixa com base firme e janela transparente é uma ótima ideia. Assim a pessoa vê o produto, encanta-se e ainda se sente segura para levá-lo.

## Embalagem é estratégia: para cada público uma apresentação

Nem todo mundo compra pelo mesmo motivo. Por isso a mesma receita de bolo pode ser vendida de jeitos diferentes, dependendo de quem vai comprá-la. Se você pensar no público de seu produto vai conseguir visualizar uma embalagem para cada tipo de cliente.

Uma embalagem bem pensada começa com uma pergunta simples:

### Quem é o meu cliente?

Conhecer o público é o primeiro passo para definir como entregar valor por meio da apresentação.

## Explorando mercados para o bolo de noiva pernambucano

O mesmo produto pode se desdobrar em diversas versões dependendo de quem o está comprando. Uma boa embalagem não só apresenta o produto, mas o posiciona no mercado certo.

### Veja alguns exemplos:

#### Turistas

Eles querem algo típico, bonito, fácil de levar na mala. Preferem embalagens pequenas, charmosas, com identidade local, perfeitas para presentear.

☞ Use embalagens menores, com identidade local (frevo, maracatu, renda, etc.) e coloque uma tag explicando que é um doce tradicional de Pernambuco, além de seu telefone para contato.

#### Restaurantes e cafés

Precisam de praticidade. Embalagens práticas, com corte fácil e que mantenham o frescor da sobremesa.

☞ Use embalagens que facilitem o corte, mantenham o bolo fresco e não ocupem muito espaço. Pode ser um pote ou uma caixa de porção.

## Padarias e supermercados

O que chama atenção é o visual na prateleira. A demanda é por embalagens com apelo visual forte, que comuniquem tradição e sabor.

☞ Embalagens com cores marcantes, foto do bolo ou janela transparente, seu nome e/ou marca visível e informações básicas: validade, ingredientes e telefone.

## Presente

Muita gente compra bolo para presentear.

☞ Aqui capriche! Coloque um bilhete impresso com uma frase bonita (“*Este bolo é feito com história e afeto.*”) e, no verso, seu nome e telefone. Você pode incluir uma lembrancinha simples: uma fitinha de Nossa Senhora da Conceição, uma minicolher de madeira, um adesivo com frase positiva. Isso encanta e fideliza.

## Festas e eventos (noivas, aniversariantes, empresas)

O cliente quer algo personalizado e bonito. Deseja personalização, elegância e beleza, embalagens que encantem à primeira vista.

☞ Use cores que combinem com o tema da festa. Ofereça a opção de colocar o nome da pessoa na **tag** ou uma embalagem com laço, papel de seda, ou ilustração especial.

## Regionalizar e personificar a embalagem: o toque especial que valoriza


### Personalizar ou regionalizar?

Quando falamos em regionalizar queremos dizer: trazer elementos de nossa terra para dentro da embalagem. Isso cria uma conexão com a cultura local e encanta quem é de fora e quem é de dentro também.

Imagine uma caixinha com estampa de chita, ou com um passista dançando frevo no canto da tampa, ou uma frase como: “*Este bolo carrega o sabor e a história de Pernambuco*”.

Já a personalização é quando você adapta a embalagem para a pessoa ou ocasião certa. Pode ser um adesivo com o nome da cliente, uma cor que combine com a festa dela, uma mensagem escrita à mão, ou até uma **tag** em formato de coração.

**Personalização: ideal para datas comemorativas, casamentos, aniversários.**  
**Nome, data e frases tornam a embalagem única.**



**Regionalização: perfeita para criar conexão com a cultura local. Símbolos, histórias e elementos visuais típicos de Pernambuco podem transformar a embalagem em lembrança.**

As duas ideias – regionalizar e personalizar – ajudam a mostrar que seu produto não é só um doce, mas uma experiência, um presente, uma lembrança com valor afetivo e cultural.

Regionalizar ou personificar a embalagem é dar a ela um sotaque, uma memória, uma saudade.

É permitir que, mesmo antes de abrir, quem receba sinta que há alguém ali dentro, que aquilo não foi feito em série, nasceu de um cuidado íntimo. A embalagem passa a carregar identidade: da mulher que faz, da cultura que a cerca, da comunidade que a sustenta.

### **Embalagem com alma: a presença de quem faz**

Quando a gente fala em personificar a embalagem não é só colocar o nome do cliente ou adaptar para a ocasião. Mais do que um invólucro, a embalagem pode ser um espelho: reflete a história de quem faz, de onde vem e o jeito único de fazer. Quando a empreendedora se coloca ali – na escolha das cores, no jeito de escrever, na textura do papel ou até no laço feito à mão –, o produto ganha voz, rosto.

Dessa forma também é possível – e muito valioso – personificar sua própria marca no produto que você vende. É fazer com que a pessoa, ao abrir a embalagem, sinta sua presença ali. É como se você estivesse dizendo: *“Fui eu que fiz, com meu jeito, com minha história, com meu cuidado”*.

Essa personificação pode acontecer de várias formas simples: um adesivo com sua assinatura, uma cor que represente sua marca, um padrão que você sempre usa, uma frase que só você diz, uma **tag** com uma mensagem sua, ou até mesmo uma embalagem artesanal, feita com material da terra só para você. São pequenos gestos que, somados, criam uma identidade única.

A ideia é que o cliente olhe para seu produto e reconheça você – mesmo sem ver seu rosto. Que ele diga: *“Esse bolo é da Fulana, eu reconheço de longe”*. Porque você colocou ali mais do que um produto: colocou quem você é.

Isso cria vínculo, gera confiança e, principalmente, diferencia você no meio de tantas outras pessoas que vendem o mesmo produto. O segredo está em transformar seu bolo em uma extensão de sua marca pessoal – cheia de alma, afeto e presença.

**Ambas as estratégias podem funcionar, dependendo do objetivo.**

## Inovação e criatividade: embalagem como experiência

Quando a embalagem surpreende transforma-se em experiência. E experiência fideliza. A exclusividade, por exemplo, gera valor. Portanto, além do conteúdo, pense na embalagem como um produto em si. Pode ser colecionável, interativa (com **QR Code**, por exemplo), ou até reutilizável. Quanto mais memorável maior é o valor percebido.

### Ideias que surpreendem e cativam:

- Faça **tags** personalizadas: de um lado uma frase; do outro seu contato;
- Coloque uma mini-história impressa contando de onde vem o bolo de noiva e por que ele é patrimônio cultural de Pernambuco;
- Inclua um **QR Code** que leva para um vídeo seu fazendo o bolo, mostrando o processo, a tradição, ou até para seu Instagram;
- Use frases que conectem: *“Mais que um doce, um pedaço de nossa história”.*  
*“Feito com afeto. Compartilhe com quem você ama”.*

## Sustentabilidade: consciência e diferenciação

Hoje, mais do que nunca, o consumidor valoriza marcas que se preocupam com o meio ambiente. Isso também se aplica à embalagem. Nesse sentido a preocupação com o destino de sua embalagem é legítimo e bem-vindo.

### Desafios e soluções sustentáveis:

- Trocar o plástico por papel reciclável ou biodegradável;
- Utilizar tintas à base de água e impressão em baixo impacto;
- Criar embalagens reutilizáveis como latas, sacolas ou caixas decorativas.

**Para o bolo de noiva, que já carrega um valor afetivo, embalagens sustentáveis podem elevar ainda mais a percepção de qualidade e compromisso social.**

## Embalagens que inspiram e funcionam: exemplos populares

Você já viu como a Coca-Cola muda a embalagem dependendo da campanha?

Ela sempre usa embalagens que têm a ver com o momento. No Natal coloca flocos de neve; no verão, praia e imagens refrescantes. Isso ajuda a criar uma sensação de novidade, mesmo sendo o mesmo produto, apenas mudando a forma de apresentação.

A Nestlé vende o bombom Sonho de Valsa usando um papel bonito, brilhoso, em tons rosa e dourado, com uma rosa desenhada. E todo mundo o reconhece. Isso mostra como uma boa embalagem marca a memória das pessoas.

A Perdigão, com as lasanhas, coloca fotos grandes do produto na embalagem para mostrar exatamente o que tem dentro. Simples, direto e eficiente.

Esses são exemplos que funcionam porque comunicam com o público certo, da forma certa. E você pode fazer o mesmo. Pode se inspirar nessas marcas, mas sempre trazendo para sua realidade com criatividade. A ideia é adaptar, não imitar.

## Estudos de caso: embalagens que viraram ícones

Aprender com quem já acertou é uma forma poderosa de criar novas soluções.

Veja três exemplos inspiradores:

### 1. Starbucks – copos sazonais

A Starbucks criou uma legião de fãs em torno dos copos comemorativos. Natal, Halloween, primavera – cada estação traz uma nova identidade visual. O copo vira item de desejo e divulgação espontânea nas redes sociais.

### 2. Tiffany & Co. – a caixa azul

Simples, minimalista e inesquecível. A embalagem virou sinônimo de luxo. A cor é registrada e só de ver a caixa a pessoa já imagina o valor do conteúdo. Isso é branding com embalagem.

Branding é o processo de gestão estratégica da identidade e reputação de uma marca visando criar uma impressão positiva e duradoura na mente dos consumidores. Envolve a definição de valores, personalidade, missão e visão da empresa, além de como a marca se comunica e interage com seu público.

### 3. McLanche Feliz – embalagem como diversão

Além de embalar o lanche, a caixa do McLanche Feliz entretém, diverte, educa e fideliza o público infantil. A embalagem virou parte essencial do produto.

## Tendências emergentes:

- Design minimalista com forte presença de identidade visual.
- Embalagens eco-chic: sustentáveis e sofisticadas ao mesmo tempo.
- Embalagens interativas com realidade aumentada\*.

*\* Uma embalagem interativa com realidade aumentada (RA) é um tipo de embalagem que, ao ser visualizada por meio de um dispositivo (como um celular ou tablet com câmera), ativa conteúdos digitais, sobrepostos ao mundo real, criando uma experiência interativa para o consumidor.*

### Como funciona?

**Design da embalagem:** contém um marcador, QR Code ou imagem especial que serve como gatilho para RA;

**App ou site com RA:** o usuário aponta o celular com um aplicativo específico (ou via navegador com suporte a RA) para a embalagem;

**Experiência aumentada:** na tela o consumidor vê animações, vídeos, objetos 3D ou jogos sobrepostos à imagem real da embalagem.

### Exemplos de uso:

**Produtos alimentícios:** ao apontar o celular para a embalagem de um cereal aparecem personagens animados que falam com a criança ou joguinhos educativos;

**Cosméticos:** a câmera revela um tutorial em vídeo com passo a passo de uso do produto;

**Livros infantis:** a capa pode “ganhar vida” com personagens contando histórias ou interagindo com a criança;

**Rótulos de bebidas:** ao escanear o rótulo o consumidor vê a origem dos ingredientes, harmonizações sugeridas ou até uma apresentação musical.

### Benefícios:

**Engajamento:** torna a experiência mais divertida e memorável;

**Marketing inovador:** diferencia o produto nas prateleiras;

**Educação e informação:** transmite instruções, história da marca ou valores nutricionais de forma dinâmica;

**Coleta de dados:** permite que a empresa saiba quantas pessoas acessaram a experiência e por quanto tempo.

## Embalar é valorizar

Lembre-se: o bolo de noiva não é só um doce. Ele carrega tradição, afeto, história e identidade. Embalar bem é uma forma de dizer isso para o mundo.

Quando entrega um produto bonito por dentro e por fora você se destaca, cria valor. E isso não precisa ser caro: basta ser criativa, estar atenta aos detalhes e conhecer seu público.

Então, da próxima vez que for embalar um bolo, pergunte-se: *“O que essa embalagem está dizendo sobre meu trabalho?”*.

**Se a resposta for carinho, cuidado e cultura você está no caminho certo.**

## A embalagem é o convite para o encantamento

A embalagem é o cartão de visitas de seu produto. É ela que atrai o olhar, desperta a curiosidade e dá o primeiro passo na experiência do cliente.

Neste capítulo vimos que unir design, funcionalidade, conhecimento de público, inovação, sustentabilidade e inteligência de mercado é o caminho para criar embalagens memoráveis.

O bolo de noiva pernambucano tem uma alma rica, cheia de história e afeto. Com a embalagem certa ele pode ir muito além das mesas locais – pode conquistar o Brasil e o mundo, fatia por fatia, olhar por olhar.

### **Agora é sua vez:**

Como você pode transformar a embalagem de seu produto em uma experiência inesquecível?



## Capítulo 6

### Quanto vale seu bolo? A mágica da precificação

Você já parou para pensar que seu talento na cozinha pode virar dinheiro? Já imaginou transformar um bolo feito com amor em renda para pagar um curso, ajudar em casa ou comprar algo que você sempre quis? E se eu te dissesse que muita gente faz bolos incríveis, mas vive no prejuízo por não saber quanto cobrar? Parece injusto? Mas isso é o que acontece todos os dias.

Aprender a colocar o preço certo no que você faz é aprender a se respeitar. É dizer: *“Eu sei o valor de meu trabalho”*. E entender o valor de seu trabalho pode lhe colocar na frente. Esse valor não está só no sabor. Está na tradição, na técnica, no tempo, nos ingredientes, em seu esforço. Porque precificar é mais do que botar preço: é saber se valorizar; é um passo importante para transformar o que você faz na cozinha em um negócio de verdade; é entender que quando cobra certo você respeita seu tempo, esforço e talento. E isso muda tudo.

Imagine que você faz um bolo de noiva carregado de história, de afeto, com frutas cristalizadas, vinho do Porto, especiarias – tudo com muito cuidado.

A receita é de sua avó, o cheiro enche a casa e o sabor faz qualquer um fechar os olhos de tão bom. Mas aí, quando alguém pergunta quanto custa, você trava. Diz um valor qualquer, jogando um número no ar, baixo, para não perder o cliente. Resultado: gastou R\$ 80 para fazer e cobrou R\$ 90. Mal paga os ingredientes, fica cansado e ainda acha que não levou jeito para a coisa. Isso não é lucro. Isso é prejuízo com gosto doce. Só que o problema não é seu talento: é o jeito de calcular.

#### Valor e preço


No mercado de bolos, especialmente no caso do bolo de noiva pernambucano, é importante entender a diferença entre valor e preço. O preço é o número, o quanto você cobra pelo bolo – por exemplo: R\$ 400, R\$ 600 ou R\$ 1.000. Já o valor vai além do número: é o que o cliente enxerga como benefício, o que o bolo representa para ele, o que faz aquele produto ser especial e desejado, o que a pessoa sente quando olha para seu produto e pensa: *“Vale a pena”*.

No caso do bolo de noiva pernambucano o valor está ligado ao significado cultural, à tradição, ao sabor único, ao capricho do preparo e ao cuidado em cada detalhe. É um bolo que faz parte da memória afetiva, da celebração do casamento, da festa que marca a vida de uma família. Além disso, o bolo de noiva pernambucano é patrimônio cultural imaterial do Estado, reconhecido oficialmente desde dezembro de 2023, o que reforça ainda mais seu valor histórico e cultural para quem compra e serve o bolo.

Quando você vende um bolo de noiva não está vendendo um doce. Está vendendo tradição, afeto, o orgulho de um povo. E é isso que precisa estar presente na comunicação de seu trabalho, em seu atendimento, em suas postagens, nas embalagens e até na forma como você entrega. É isso que vai fazer o cliente entender que seu bolo é diferente do bolo de padaria. Que ele não é caro – é rico.

Por outro lado, o preço deve ser calculado com base nos custos (ingredientes, embalagem, tempo de trabalho, energia, aluguel, transporte) levando em conta o lucro justo. O preço precisa ser suficiente para cobrir todos os gastos e garantir que você tenha retorno por seu trabalho. Porém, deve estar alinhado ao valor percebido pelo cliente: quando o cliente enxerga alto valor no bolo aceita pagar um preço maior.

Portanto, o valor do bolo você constrói com qualidade, apresentação, atendimento, respeito à tradição e à cultura. Já o preço você define com planejamento e responsabilidade calculando corretamente seus custos e sabendo mostrar ao cliente por que aquele bolo vale o que custa. Um bom preço não é o mais barato: é o que corresponde ao valor de seu produto e garante sustentabilidade para seu negócio.



### **Como precificar o bolo de noiva pernambucano de forma justa e lucrativa – o valor de seu trabalho, da cultura e da dignidade**

Precificar é como montar uma receita. Tem que colocar tudo que foi usado: o que gastou com ingredientes, a luz, o gás, a água, a embalagem. Nesse quebra-cabeça cada peça importa. Até mesmo o tempo que você leva. Sim, tem que contar também seu tempo – o tempo vale muito – e pensar em seu lucro. Porque ninguém trabalha só para cobrir gasto. Se não sobra nada no fim não é negócio, é sacrifício. Portanto, tudo precisa entrar na conta. Quando você ignora essas peças o quebra-cabeça fica incompleto e quem sai perdendo é você.

E precisamos considerar que um bolo de noiva não é qualquer bolo, não é apenas um doce. Ele é um símbolo de celebração, cultura, afeto. É tradição e resistência. E seu preço precisa refletir isso. Não basta apenas somar o que você gastou no mercado. Sabemos que ele é mais pesado, mais caro, mais rico nos ingredientes. Ele exige muito mais tempo de preparo. Isso tudo precisa entrar na conta. Mas precificar é muito mais do que fazer conta: é reconhecer seu valor. E quando você não cobra direito está desvalorizando algo que tem história e que carrega saberes que vêm de gerações.

## Mas como se faz isso?

### 1. O preço não é só o valor do ingrediente.

Quando você cobra só pensando no custo dos ingredientes é como vender uma casa e cobrar só pelo cimento. E o tempo que você gastou? E a energia? E o gás? E a embalagem? E o transporte? Lembre-se: tudo isso entra na conta.

Agora some o mais importante: seu saber. Aquilo que ninguém ensina no YouTube. Aquilo que vem de sua avó, de sua vizinha, da prática, da vivência. Isso também vale. Vale muito.

### 2. Preço é número. Valor é sentimento.

Tem gente que acha caro um bolo de noiva, mas paga fácil por um celular novo. Sabe por quê? Porque o celular é vendido com valor: diz que conecta, que aproxima, que muda a vida. O bolo também muda vida. Ele está presente nos momentos mais importantes da vida de uma pessoa: casamento, batizado, aniversário.

Quando você falar de seu bolo não diga só o que tem dentro: diga o que ele significa. Ele é afeto. É memória. É história de Pernambuco. É símbolo. Isso faz toda a diferença.

### 3. Como calcular o preço justo?

Vamos dar uma receita simples de precificação. Você pode fazer assim:

Anote tudo o que você gastou: ingredientes, gás, água, luz, embalagens.

Calcule seu tempo de trabalho: quanto vale sua hora? Pense num valor justo, como se fosse um salário por mês dividido por horas.

Inclua os custos invisíveis: desgaste dos equipamentos, transporte, internet, telefone.

Adicione seu lucro: sim, você merece ganhar. Pode colocar de 30% a 50% sobre o custo final.

**Vamos imaginar:** você gastou R\$ 60 entre frutas secas, vinho, açúcar, farinha, manteiga, ovos. Usou gás, usou luz, usou água – mais R\$ 20. A embalagem bonita custou R\$ 10. Até aqui R\$ 90. Esse é o custo real do bolo. Mas se você vender por esse valor só estará pagando os gastos. Nada de lucro. Nada de reserva. Nada de valorização. Aí vem o que muita gente esquece: seu tempo.

Pense em seu tempo. Quanto vale? Digamos que você passou cinco horas entre fazer a massa, assar, decorar, embalar e limpar a bagunça. E sua criatividade, o capricho, a paciência? Isso não dá para medir com régua. Mas tem que entrar na conta.

Se você não contar com tudo isso vai sair no prejuízo mesmo vendendo muito. Você precisa viver de seu trabalho – e não apenas sobreviver. Então entra o lucro justo, que é seu reconhecimento. E você decide que sua hora vale R\$ 10 (o que é até baixo, convenhamos, mas vamos começar por aí). São mais R\$ 50.

### **E se, no fim de tudo, vende esse bolo por R\$ 140, você não lucrou – trabalhou quase de graça.**

Vamos aplicar um lucro de 40%, que é o mínimo recomendado para quem vive de confeitaria.

$$140:100 = 1,4$$

$$\gg 40\% \text{ de R\$ } 140 = \text{R\$ } 56$$

$$1,4 \times 40 = 56$$

### **Viu?**

Não é muito por todo o trabalho que você teve.

Preço final: R\$ 140 + R\$ 56 = R\$ 196.

Talvez se colocarmos 50% sobre R\$ 140 tenhamos um preço mais justo.

$$140:100 = 1,4$$

$$1,4 \times 50 = 70$$

$$140 + 70 = 210$$

**O preço justo de seu bolo seria de R\$ 210.**

Esse valor assusta? Pode até parecer alto, mas agora você sabe exatamente de que veio.

Não tem mágica. Tem trabalho. Tem saber. Tem história. Tem amor.

Quando aprende a calcular você aprende a dizer não.

## **4. Quando você cobra barato demais alguém sai ganhando – e não é você.**

Haverá quem diga: “Mas tem boleira que cobra R\$ 100”.

Tudo bem. Mas será que ela está tendo lucro? Ou será que está se matando para pagar o mínimo e mal sobra para ela? Talvez essas boleiras estejam no começo da carreira, talvez ainda estejam aprendendo a calcular os custos. Respeite a condição delas, mas reconheça o valor do que você faz. Não é arrogância. É clareza.

Cobrar barato demais é um perigo: você perde dinheiro, desvaloriza seu trabalho e dificulta que outras mulheres cobrem o justo. E o preço justo protege você. Ele lhe livra do cansaço que não compensa, da culpa por cobrar barato, do arrependimento por se desvalorizar.

## **Valorizar seu trabalho é valorizar sua dignidade.**

Mais: quando cobra com consciência você começa a enxergar o negócio como o que ele é – um caminho de futuro.

### **Lembre-se:**

Seu talento não é um quebra-galho.

Seu bolo de noiva não é só uma renda extra.

É o começo de sua independência.

## **5. O preço também educa o cliente.**

Quando cobra o preço justo você ensina o cliente que aquele produto tem valor. Se ele quer algo barato vá procurar um bolo simples qualquer. Mas, se ele quer bolo de noiva, aquele legítimo, carregado de tradição e feito com cuidado, vai pagar com orgulho. E, se não pagar, talvez ainda não seja seu cliente. E tudo bem.

## **Precificando o valor de um patrimônio cultural**

Você não está vendendo só um bolo.

Está vendendo uma história.

Está vendendo pertencimento, memória, raiz.

Está vendendo a doçura de uma cultura centenária.

E tudo isso precisa estar incluso no preço.

Pode parecer estranho no começo, mas o preço de um produto vai muito além do custo dos ingredientes. Principalmente quando esse produto é mais do que uma receita – é um patrimônio cultural. O bolo de noiva pernambucano carrega em si a força de um povo, a mistura de culturas, o sabor da resistência. A mulher que vende esse bolo não é só uma boleira. Ela é guardiã de uma tradição. E isso tem valor.

Quem compra um bolo de noiva tradicional está levando um pedaço da história pernambucana para a mesa. Esse bolo tem raízes no bolo inglês, que chegou aqui ainda no período colonial e foi se transformando: ganhou o melaço, a ameixa, a cachaça, as especiarias. Foi sendo moldado com o gosto de nosso povo, com as mãos de nossas mulheres. Cada receita é um testemunho vivo de nossa identidade.

Por isso não se trata apenas de calcular quanto custou o quilo da farinha ou da manteiga. Trata-se de comunicar e cobrar o valor desse produto como ele merece. O preço precisa refletir o valor simbólico, afetivo, histórico. Quem vende esse bolo está vendendo um tesouro. Está entregando um símbolo da festa, da união, da memória de gerações. Está vendendo um produto exclusivo, cheio de saberes que não se compram em supermercado. Mas, claro, isso não significa que você vai colocar qualquer valor. A precificação tem método, tem cálculo. E é aí que entra o profissionalismo. Vamos a um exemplo simples!

### **Vamos a outro exemplo prático de precificação:**

**Imagine que para fazer um bolo de noiva de 2 kg você gastou o seguinte:**

Ingredientes (farinha, açúcar, ameixa, vinho, etc.): R\$ 45.

Gás de cozinha (cálculo proporcional): R\$ 5.

Energia elétrica (cálculo proporcional): R\$ 3.

Embalagem decorada: R\$ 7.

Mão de obra (seu trabalho): R\$ 40.

Margem de lucro (30% do total): R\$ 30.

**Custo total: R\$ 130.**


**Preço de venda sugerido: R\$ 160.**

Nesse cálculo você está sendo justa com seu esforço, com o valor de seu tempo e de seu conhecimento. E, principalmente, está vendendo com consciência. Você sabe o que seu produto representa. E transmite isso com orgulho.

### **O bolo, a boleira, o trabalho**

É preciso entender que precificar é uma forma de dizer: *“Meu trabalho tem valor”*. É dar um nome e um número a seu esforço. É fazer com que as pessoas percebam que aquilo que parece simples – um bolo bem-feito, com gosto de casa, de festa, de memória boa – é, na verdade, uma produção artesanal, cheia de técnica e cuidado.

E sabe o que é mais bonito? Quando aprende a precificar você começa a enxergar a confeitaria como o que ela realmente é: um caminho possível de vida. Não é só um hobby: é uma profissão. É economia criativa na prática. É empreender com afeto.



Por isso não tenha medo de calcular. Pegue uma folha, some tudo: ingredientes, contas, tempo. Acrescente seu lucro – sim, você merece lucro – e descubra o preço justo. Não é o mais barato. Não é o mais caro. É o preço que respeita você e o cliente.

**Você não precisa vender barato para agradar.** Precificar com consciência é agradar de verdade: porque é entregar qualidade, feito com dignidade. E o mundo precisa de mais gente que saiba fazer com amor – e cobrar com coragem.

Cobrar certo é dar o valor que seu bolo de noiva merece. E quem compra, quando percebe esse valor, paga com gosto. Porque sabe que está levando um produto feito com qualidade, cuidado e muita tradição envolvida. E é aqui que você tem que saber valorizar seu produto.

**O bolo de noiva pernambucano é patrimônio cultural do Estado.** Carrega a força de um povo, a mistura de culturas, o sabor da resistência. E isso tem valor. Isso quer dizer que ele não é só comida – **é cultura, história viva.** E cultura não se vende a qualquer preço. Vender bem é respeitar essa cultura e também garantir que ela continue viva nas mãos de quem a faz.

Tenha sempre em mente que quem vende bolo de noiva pernambucano não vende apenas bolo: vende história. A mulher que vende esse bolo não é só uma boleira: ela é guardiã de uma tradição. Você não está aqui só para aprender uma receita. Você está aqui para entender o que carrega nas mãos. Você não está vendendo um pedaço de massa doce. **Você está vendendo um pedaço de nossa história.** É isso que seu cliente precisa sentir. E é nisso que você precisa acreditar.

O bolo de noiva pernambucano é feito com frutas, vinho moscatel e memória. A receita que você aprendeu não veio de sua cabeça. É fruto de uma construção histórica que vem desde o Brasil colonial, quando as frutas eram cristalizadas para durarem mais tempo, quando as mulheres cozinhavam com as mãos e com o coração, mesmo sem reconhecimento.

**Cada camada desse bolo carrega cheiro de herança.** E quando o faz você não está apenas cozinhando: está resgatando a força das mulheres que vieram antes de você. É por isso que você não pode precificar seu trabalho como se fosse uma simples mistura de ingredientes. Precifique como quem oferece um produto cultural, porque é o que ele é.

Esse bolo não é qualquer bolo. Veio da Europa, foi trazido pelos colonizadores como símbolo de riqueza e status. Só os casamentos mais nobres tinham um bolo cheio de frutas, vinho e especiarias caras. E quando chegou aqui o povo reinventou tudo. As mulheres negras, muitas delas escravizadas, viram aquele bolo sendo feito nas casas grandes. **Com a força do saber, que passava de mãe para filha, transformaram aquele bolo europeu em algo novo, nosso.**

Trocaram ingredientes, adaptaram o modo de fazer, colocaram seu toque, sua luta, sua doçura. Assim nasceu nosso bolo de noiva. O de verdade, o pernambucano. Não é exagero dizer que cada fatia conta uma história. De resistência, criatividade, cultura viva. Agora é você quem carrega essa história nas mãos. **Quando faz um bolo de noiva pernambucano você representa centenas de anos de tradição.** Torna-se parte de uma linhagem invisível de mulheres fortes, talentosas, generosas.

## E o preço?

### O preço também tem que refletir tudo isso.

Tem que refletir o cuidado, o tempo, o conhecimento que vêm de gerações.

Tem que refletir que isso não se aprende em qualquer canto.

Tem que refletir que você não está vendendo só o produto – está vendendo o valor.

Quando uma cliente perguntar por que o bolo custa R\$ 210, você poderá dizer:

- **Porque esse bolo é um patrimônio de meu Estado.**
- **Porque ele representa minha história e a de minha avó.**
- **Porque ele leva ingredientes nobres e um saber mais nobre ainda.**
- **Porque eu não vendo só bolo. Vendo cultura.**

E isso não é só uma fala bonita: é verdade, justiça e consciência. Ensine seu público a sentir o orgulho que você sente. Se você mesma contar essa história com brilho nos olhos o público sente. Se você valorizar eles valorizam. Se você disser *“este bolo é tradicional de Pernambuco, é diferente de tudo o que você já provou”* o cliente entende que está diante de algo especial.

O segredo não está só no sabor. Está no que o bolo representa. E quem representa isso hoje é você. Você é mais do que boleira: é guardiã de uma memória coletiva. Você é a ponte entre o passado e o presente. Você é uma mulher que faz cultura com as próprias mãos.

E toda vez que alguém provar seu bolo e disser *“nunca comi nada igual”* você vai saber: o que eu faço vale. Vale o preço. Vale o esforço. Vale a história inteira que lhe trouxe até aqui.

Quando você for calcular o valor de seu bolo pense em tudo. No que você gastou, no que você sabe, no tempo que dedicou. Some tudo, coloque seu lucro com orgulho e diga com firmeza: *“Esse é o valor de meu trabalho”*.

Quem sabe cobrar valoriza-se. E quem se valoriza cresce. Porque fazer bolo é bonito. Mas viver do que você faz com amor – e com preço justo – é mais bonito ainda.

## Como comunicar esse valor nas entregas

Agora que você já entendeu a importância do que carrega nas mãos é hora de mostrar isso para o mundo – e a primeira situação em que isso precisa acontecer é na entrega. Quem entende o valor do que faz transforma seu produto em um símbolo. E símbolo não tem preço tabelado – tem valor percebido. E é sobre isso que vamos falar aqui: como precificar seu bolo de noiva valorizando a cultura, a tradição e seu trabalho.

### Comunique esse valor nas entregas

A entrega de seu bolo é um ritual. É o momento em que tudo o que você preparou com carinho, técnica e tradição vai chegar até a pessoa que comprou. É a hora do encantamento. Toda vez que alguém compra seu bolo está levando para casa mais do que uma sobremesa. Está levando uma história. Uma experiência. Um pedaço de Pernambuco. Diga de onde vem sua receita. Mostre a força de sua cultura. Encha suas redes sociais de orgulho. Use fotos bonitas, conte histórias reais, mostre o passo a passo. Transforme seu trabalho em uma ponte entre o passado e o presente.

Não basta cobrar bem. É preciso comunicar bem. Por isso capriche na embalagem. Ela precisa contar uma história. Pode ser simples, mas precisa ser feita com cuidado. Uma fita bonita; uma etiqueta personalizada, que talvez conte um pouco a história do bolo; uma *tag*, escrita com suas palavras, dizendo o que o bolo representa – use palavras que valorizem o que está sendo entregue; um papel de seda ou uma mensagem escrita à mão fazem toda a diferença. Ensine seu cliente a valorizar o que você faz. Quando ele entender o valor o preço não será problema.

Quando alguém questionar o preço explique com carinho: *“Este não é só um bolo. É o patrimônio de Pernambuco em forma de sobremesa”*. E diga isso com orgulho no peito e um sorriso no rosto. Porque é a mais pura verdade.

## Empodere-se e valorize sua história

Você não está vendendo um simples doce. Está vendendo um pedaço de sua cultura, sua herança, seu amor pela cozinha. O bolo de noiva é muito mais que um alimento: é uma celebração. É tradição viva. É símbolo de festa, união, respeito às raízes. Cada cliente que compra seu bolo precisa perceber disso.



*“Esse não é apenas um bolo. É uma herança pernambucana feita com amor”.*

*“Você está recebendo um pedaço de nossa cultura, nosso sabor e nossa memória”.*

*“Este bolo carrega o sabor de séculos de tradição. E foi feito por mãos que acreditam na força de nossa história”.*

Estas frases podem estar em um bilhete dentro da caixa. Ou você pode dizer pessoalmente, com firmeza e gentileza, se entregar o bolo em mãos. Porque quem compra precisa sentir que não está levando só um doce para casa. Está levando uma experiência. Um presente. Um pedaço de nosso Pernambuco. E isso vale ouro.

Você tem a missão de educar seu público. De mostrar que aquele bolo ali, com gosto forte, textura densa, cheiro marcante, vem de um tempo em que as festas duravam dias, em que as mulheres guardavam suas receitas como um tesouro de família. Ele é um bolo que carrega história. E você carrega isso com ele.

Quando alguém questionar o preço explique com carinho:

*“Esse não é só um bolo. É o patrimônio de Pernambuco em forma de sobremesa”.*

E diga isso com orgulho no peito e um sorriso no rosto. Porque é a mais pura verdade.

**Lembre-se:** cada entrega é uma chance de tocar o coração do cliente. É uma chance de fazer com que ele lembre de você, queira voltar e – o mais importante – valorize seu trabalho.

Não é só o sabor que fideliza: é o sentimento que a pessoa leva junto com o sabor. É o valor. E você tem tudo para oferecer isso. Porque agora você sabe o que carrega nas mãos. Você carrega um símbolo. Uma identidade. Um pedaço da cultura de Pernambuco. E é por isso que o que você faz vai muito além de cozinhar.

Você é artista, contadora de histórias. Você é cultura viva.

**Porque em Pernambuco preparar bolo é muito mais  
que fazer doce: é produzir cultura.**



# Referências Bibliográficas

BALTAR, I.S. O livro de cozinha: manual das donas de casa. Recife: Livraria, Colombo, 1946. 353 p. BARATO, J.N. Educação Profissional.

BARROS, Cristianne Boulitreau Menezes; COSTA, Shirley Maria Silva; COUTINHO,

Diogenes José Gusmão. Desenvolvimento da cultura gastronômica: o bolo de noiva pernambucano. Brazilian Journal of Development, [S.L.], v. 6, n. 1, p. 71-90, 2020. Brazilian Journal of Development. <http://dx.doi.org/10.34117/bjdv6n1-006>.

BOLO de noiva tem indicação como Patrimônio de Pernambuco aprovada na Alepe. In: Folha de Pernambuco. Pernambuco, 2 jul. 2021. Disponível em: <https://www.folhape.com.br/sabores/bolo-de-noiva-tem-indicacao-comopatrimonio-de-pernambuco-aprovada-na/189180/>. Acesso em: 2 ago. 2021.

CAVALCANTI, M.L.M. Histórias dos sabores pernambucanos. 5. ed. Recife: Fundação Gilberto Freyre, 2014.

CUNHA, N.C. Comida e tradição: receitas de família, Cepe Editora, 2018. 242 e 247 p. Prefácio LODY, Raul. 2ª edição, Cepe Editora, 2018, 247 p.

LODY, R. Doce pernambucano: uma viagem pela memória histórica e cultural da doçaria pernambucana. Pernambuco: Cepe Editora, 2019.

FREYRE, G. Açúcar: uma sociologia do doce com receitas de bolos e doces do Nordeste do Brasil. 5. ed. São Paulo: Companhia das Letras, 1997.

FRAZÃO, A.C. – Comedoria Popular – Receitas, Engenhos e Fazendas de Pernambuco. Recife, 2011. Brascolor Gráfica e Editora Ltda.

FRAZÃO, A. C. \_\_ Comedoria Popular: receitas, feiras e mercados do Recife. 2008. Brascolor Gráfica e Editora Ltda.

FRAZÃO, A. C. \_\_ Shakkar: A cultura do açúcar e saberes tradicionais da gastronomia de Pernambuco. Comedoria Popular. 2016, 50 p. Gráfica Facform.

LEITE, M., SOMMANVILLA, O. Doce Brasil bem bolado, Editora Boccato, São Paulo, 2011. 127 p.

LODY, R. Brasil bom de boca: temas da antropologia da alimentação. Org. RAUL L. São Paulo, Editora Senac São Paulo, 2008, 424 p.

LODY, R. À mesa com Gilberto Freyre. 2. ed. Rio de Janeiro: Senac Nacional, 2009.

LODY, Raul. Seminários: Comida e Identidade. RAUL L. (Org.). Editora Senac, 2010, 2011, 2012, 2013, 105 p.

LODY, R. Vocabulário do açúcar: história, cultura e gastronomia da cana de sacarina no Brasil. São Paulo: Senac SP, 2011.


LODY, Raul. Caminhos do açúcar, ecologia, gastronomia, moda, religiosidade e roteiros turísticos a partir de Gilberto Freire, Editora Topbooks, 2011, 395 p.

LODY, R.; KAUFMAN, T. A civilização do açúcar. Recife: Fundação Gilberto Freyre, 2011.

LODY, Raul. Onjé Alé, Receitas matriz africana em Pernambuco, Recife, Sebrae, 2012, 95 p.

LODY, Raul. Doce Pernambuco: Uma viagem pela memória histórica e cultural da doçaria pernambucana. Editora CEPE, 2019. 243p.

LEITE, M., SOMMANVILLA, O. - Doce Brasil Bem bolado, Editora Boccato, São Paulo, 2011. 127p.



MACÊDO, Matusaila Aragão, Percurso de Um Patrimônio Alimentar Histórico e Cultural a Massa do Bolo de Noiva no estado de Pernambuco no Brasil, Coimbra- Portugal.

MATTOZO, M. Leonie: doces, encanto e magias. Unipress, Recife, 2008, p,204.

PIUBELLE, L. Pernambuco, rendas e arte em açúcar – Recife: Edição do autor, 2017, 160p.

PERRELLA, A. S., PERRELLA M. C. – Receitas Históricas da Confeitaria Mundial. Editora Senac, São Paulo, 2016. p. 318. \_\_\_\_ História da Confeitaria no Mundo (São Paulo. Livro Pleno, 1999) 224.

PROJETO DE RESOLUÇÃO, [http://www.alepe.pe.gov.br/proposicao-textocompleto/?docid=5976&tipoprop=p#:~:text=Art., 27%20de%20setembro%20de%202018](http://www.alepe.pe.gov.br/proposicao-textocompleto/?docid=5976&tipoprop=p#:~:text=Art.,27%20de%20setembro%20de%202018). Acesso em: 26/05/2021.

REGO, A. J. de S. Dicionário do doce brasileiro. Organização Raul Lody, São Paulo, Editora SENAC, São Paulo, 2010.

Seminários: Comida e Identidade. RAUL L. (Org.). Editora Senac, 2010, 2011, 2012, 2013, 105p.





Porque em Pernambuco  
preparar bolo é  
muito mais que fazer doce:  
é produzir cultura.

Bolo de Noiva de PERNAMBUCO



Ação de Salvaguarda e Educação  
Patrimonial na Zona da Mata Norte

INCENTIVO



Secretaria  
de Cultura



GOVERNO DE  
**PER  
NAM  
BU  
CO**  
ESTADO DE MUDANÇA

REALIZAÇÃO

